



# LA GACETA BURSATIL

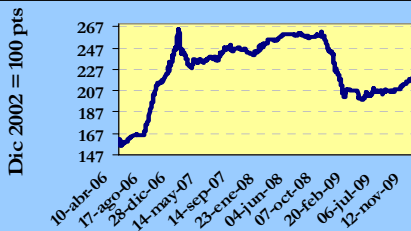
PUBLICACION QUINCENAL DE LA BOLSA DE VALORES DE PANAMA, S.A.

15 de noviembre de 2009

EDICION No. 439

**INDICE BVP: 219.64**

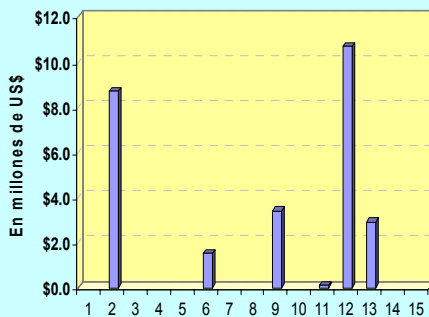
Valor al	Cambio	Cambio
31/12/2008	15/11/09	%
201.23	18.41	9.15



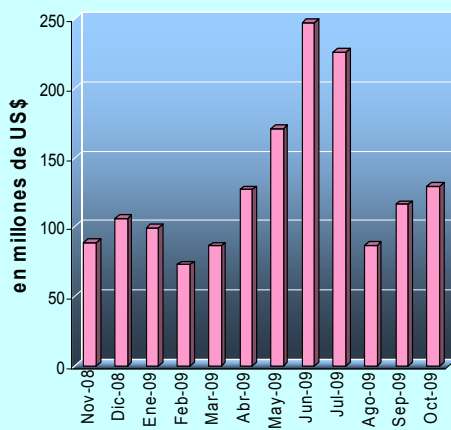
**Volumen Quincenal  
US\$ 27,566,058**

Cambio vs quincena anterior	% de Cambio	Acumulado 2009	% de Cambio al Fecha'09 vs '08
-43,145,898	-61.01	US\$ 1,390,151,241	-20.34

**Volumen Diario de la Quincena  
16/10/09 al 31/10/09**



**Volumen Mensual  
Últimos 12 meses**



## GLOSAS DEL MERCADO

### EMISIONES EN TRAMITE POR US\$171 MILLONES

Un total de US\$171.6 millones en emisiones se encuentran en trámite de inscripción en la Bolsa de Valores de Panamá. Entre los emisores que están en proceso de inscribir sus títulos se encuentran Empresas Melo, S.A. con bonos por US\$50 millones; Tagarópulos, S.A., con bonos subordinados también con US\$50 millones, además bonos corporativos de Franquicias Panameñas, S.A., con US\$17 millones y Odin Energy Corporation con US\$40 millones en acciones preferidas.

[Presione aquí para ver hecho relevante](#)

### LA HIPOTECARIA FIRMA ACUERCO DE SUSCRIPCION

La Hipotecaria (Holding), comunicó sobre el acuerdo de suscripción con International Finance Corporation (IFC) para la compra de una participación accionaria de hasta el 15% de esta empresa tenedora. La transacción creará un cambio en la distribución accionaria resultando en 76% Grupo Assa, 15% IFC y 9% Inversiones Americana.

[Presione aquí para ver hecho relevante](#)

### SUBASTARAN LETRAS DEL TESORO

El Ministerio de Economía y Finanzas informó sobre los términos y condiciones de la subasta de Letras del Tesoro, convocada para el próximo 24 de noviembre, por un monto de US\$10 millones. Del 1 de enero al 15 de noviembre del año en curso se han subastado US\$434.5 millones en Letras del Tesoro lo que representa un incremento de más de 100% con relación a lo subastado en el 2008.

[Presione aquí para ver hecho relevante](#)

### AES PANAMA PAGARA DIVIDENDOS

AES Panamá, S.A., informó que el 9 de noviembre de 2009 el Consejo de Directores aprobó unánimemente el pago de dividendos por la suma de US\$48 millones a favor de todos los accionistas de la empresa registrados al 31 de octubre de 2009. El pago se efectuará en dos partes, la primera el 18 de noviembre por un monto de US\$19.2 millones y la segunda el 18 de diciembre por US\$28.8 millones.

[Presione aquí para ver hecho relevante](#)

### INDICE

Gráficas y Glosas  
Pago de Cupones noviembre 2009  
Indicadores del Mercado Accionario y Fondos de Inversión  
Actividad de la Quincena y Mercado Accionario  
Estadísticas de la Quincena e Indicadores Económicos  
Emisiones en Trámite de Inscripción

1  
2  
3  
4  
5  
6

**PAGO DE CUPONES  
NOVIEMBRE 2009**

<b>NOMBRE DE LA EMPRESA O INSTRUMENTO</b>	<b>FECHA</b>	<b>TASA %</b>	<b>FECHA</b>
Desarrollo Inmobiliario del Este, S.A.	01/11/2014	7	01
Global Bank Corporation	01/11/2009	Libor 3 + 0.75	01
Fin y Cr del Hogar-Financiera LaGenerosa	02/02/2012	Libor 3 + 3.00	02
Inmobiliaria Don Antonio	05/08/2012	5	05
Inmobiliaria Don Antonio	05/08/2016	6	05
Banco Bilbao Vizcaya Argentaria (Panamá), S.A.	07/05/2012	5	07
Banco General, S.A.	08/11/2009	4.75	08
Banco General, S.A.	08/11/2011	5	08
VIII Fideicomiso de Préstamos Hipotecarios	19/12/2036	5.75	08
VIII Fideicomiso de Préstamos Hipotecarios	19/12/2036	6.0225	08
Hipotecaria Metrocredit, S.A.	08/07/2013	Libor 3 + 3.00	08
Econo Finanzas, S.A.	15/11/2009	7.5	15
Cochez y Compañía, S.A.	15/05/2013	Libor 3 + 3.00	15
Cochez y Compañía, S.A.	15/05/2016	10	15
Panameña de Motores, S.A.	28/03/2012	7	15
Panameña de Motores, S.A.	28/03/2015	7.125	15
Banco Delta, S.A. (BMF)	15/11/2010	7.875	15
Banco Delta, S.A. (BMF)	15/08/2011	8.125	15
Banco Delta, S.A. (BMF)	15/05/2010	7.625	15
Banco Delta, S.A. (BMF)	15/11/2011	8.1875	15
Banco Delta, S.A. (BMF)	15/02/2011	Libor 3 + 2.30	15
Banco Delta, S.A. (BMF)	15/05/2011	8.0625	15
Banco Delta, S.A. (BMF)	15/08/2010	7.75	15
Cochez y Compañía, S.A.	15/05/2016	8	15
Banco Delta, S.A. (BMF)	15/11/2012	7.5	15
Banco Delta, S.A. (BMF)	15/08/2012	7.5	15
Banco Delta, S.A. (BMF)	15/02/2012	7.375	15
Aliado Leasing, S.A.	15/11/2012	8.5	15
Empresas Melo, S.A.	15/11/2013	8.25	15
Empresas Melo, S.A.	15/11/2014	8.625	15
Newland International Properties Corp.	15/11/2014	9.5	15
Banco Delta, S.A. (BMF)	15/11/2014	7.875	15
Finanzas Generales, S. A.	20/11/2014	Libor 3 + 2.00	15
Banco Delta, S.A. (BMF)	15/05/2013	7.5	15
Banco Delta, S.A. (BMF)	15/05/2012	7.375	15
Banco Delta, S.A. (BMF)	15/02/2013	7.5	15
Banco Delta, S.A. (BMF)	15/08/2013	7.5	15
Banco Delta, S.A. (BMF)	15/11/2013	6.875	15
Banco Delta, S.A. (BMF).	15/02/2014	7	15
Banco Delta, S.A. (BMF)	15/05/2014	7	15
Primer Fideicomiso de Bonos de Préstamos Personales	15/07/2012	7	15
Primer Fideicomiso de Bonos de Préstamos Personales	15/07/2012	10	15
Banco Delta, S.A. (BMF)	15/08/2014	7.75	15
Corporación Financiera del País	20/09/2011	7.75	15
Tropical Resorts International, Inc.	15/01/2010	5	15
La Hipotecaria, S.A.	15/04/2011	6	15
La Hipotecaria, S.A.	15/04/2012	6.5	15
La Hipotecaria, S.A.	22/03/2014	6.75	15

**Continúa en la siguiente página**

**PAGO DE CUPONES  
NOVIEMBRE 2009**

<b>NOMBRE DE LA EMPRESA O INSTRUMENTO</b>	<b>FECHA</b>	<b>TASA %</b>	<b>FECHA</b>
La Hipotecaria, S.A.	15/05/2011	6	15
La Hipotecaria, S.A.	15/05/2012	6.5	15
La Hipotecaria, S.A.	15/05/2012	6.5	15
La Hipotecaria, S.A.	15/03/2014	6.75	15
La Hipotecaria, S.A.	15/05/2012	6.5	15
La Hipotecaria, S.A.	15/04/2014	6.75	15
Fideicomiso Derford View Properties	16/02/2010	Libor 3 + 2.25	17
Fideicomiso Derford View Properties	16/02/2010	6.5	17
Los Castillos Real Estate, Inc.	17/11/2023	Libor 3 + 2.25	17
Global Bank Corporation	17/03/2014	6	17
Hipotecaria Metrocredit, S.A.	19/11/2011	Libor 3 + 3.00	19
Global Bank Corporation	20/10/2011	5.5	20
Banco Aliado, S. A.	22/08/2010	5.75	22
Banco Aliado, S. A.	22/08/2010	Libor 3 + 2.00	22
Financiera Davivenda, S. A.	22/02/2013	7.5	22
Sociedad Urbanizadora Del Caribe, S.A.	22/11/2015	Libor 3 + 3.50	23
Fin y Cr del Hogar-Financiera LaGenerosa	24/09/2014	Libor 3 + 3.00	24
Fideicomiso Corredor Sur	25/05/2025	6.95	25
Finanzas Generales, S.A.	25/05/2016	Libor 3 + 2.50	25
Fin y Cr del Hogar-Financiera LaGenerosa	28/12/2012	Libor 3 + 3.00	28
Aliado Leasing, S.A.	28/02/2013	8.5	28
Aliado Factoring, S.A.	29/11/2012	8.5	29
Multicredit Bank, S.A.	30/11/2009	Libor 3 + 2.50	30
Multicredit Bank, S.A.	30/11/2010	Libor 3 + 2.75	30
Multicredit Bank, S.A.	30/11/2011	Libor 3 + 2.90	30
Multicredit Bank, S.A.	30/11/2012	Libor 3 + 3.05	30
HSBC Bank (Panamá), S.A.	31/05/2011	Libor 3 + 1.00	30
Ideal Living Corp.	31/05/2014	9	30

## Indicadores del Mercado Accionario y Fondos de Inversión al 15 de noviembre de 2009

EMPRESAS	Precios al 15 de noviembre de 2009		Acciones negociadas	Volumen negociado (en US\$)	Proporciones <sup>2/</sup>		Rendimiento <sup>3/</sup>	Capitalización de mercado
	2008	2009			P/Utilidad	P/Volúmen		
	fecha de último precio <sup>1/</sup>				Corriente			
Primer Banco del Istmo, S.A.	27.20	27.20	0	0	8.6	1.6	0.00%	995,862,856
Banagrícola	48.45	48.45	0	0	10.4	1.4	0.00%	814,814,319
BG Financial Group	27.00	29.50	153,497	4,690,845	20.3	2.1	2.71%	2,527,166,877
Bolsa de Valores de Panamá, S.A.	8.00	8.50	10,000	85,000	11.0	2.4	3.53%	9,465,600
Central Latinoamericana de Valores, S.A.	175.00	235.10	0	0	13.4	1.1	2.66%	2,366,987
Corp. Micro-Financiera Nacional, S.A.	1.00	1.00	0	0	0.0	1.7	0.00%	6,273,586
Econo-Grupo, S.A.	4.00	3.00	0	0	0.0	2.8	0.00%	41,261,130
Empresa General de Inversiones, S.A.	43.00	40.00	340,569	12,344,290	8.7	2.0	2.90%	1,600,034,360
Empresa Tagaropulos	1.00	1.00	0	0	4.8	0.5	0.00%	3,715,643
Financiera Automotriz, S.A.	22.50	16.00	150	2,700	5.2	1.1	4.69%	59,781,808
GB Group Corp.	27.50	16.90	2,500	49,500	13.7	1.2	1.95%	246,283,007
Golden Forest, S.A.	1,150.00	1,150.00	0	0	17.6	0	0.00%	0
Grupo Assa, S.A.	45.0	39.0	12,460	1,199,010	13.2	1.1	3.23%	378,876,849
Grupo Bandelta Holding	Nd	10.00	0	0	49.1	1.4	0.00%	16,648,900
Grupo Melo, S.A.	30.00	29.00	273	28,072	5.6	1.1	2.78%	69,679,170
Grupo Mundial Tenedora, S.A.	28.00	25.70	60,977	1,500,267	21.5	1.9	2.16%	450,189,827
Geoinfo Internacional, S.A.	1.50	1.50	0	0	0.0	2.2	0.00%	3,611,333
MHC Holding Ltd.	16.20	14.00	35,155	489,043	6.8	1.3	4.50%	217,341,390
QBE del Istmo, Cía de Reaseguros Inc.	6.30	6.30	0	0	0.8	0.2	0.00%	15,151,172
Rey Holding Corp.	11.50	19.00	10,400	159,120	21.0	4.2	2.11%	286,114,312
Tropical Resorts International, Inc.	12.20	12.00	0	0	8.9	0.0	0.00%	12,600,000
Unión Nacional de Empresas, S.A.	25.80	16.00	15,968	291,310	9.1	0.8	4.00%	81,913,376
<b>Promedios y Total</b>			<b>670,760</b>	<b>20,895,357</b>	<b>13.1</b>	<b>1.6</b>	<b>1.69%</b>	<b>7,839,152,301</b>

FONDOS	datos a junio 2009		Rendimiento <sup>4/</sup>	VNA <sup>5/</sup>
	2008	2009		
Panama Fixed-Income Fund	10.16	10.13	5.1%	63,385,622
Fondo General de Inversiones	1.01	0.99	4.4%	121,737,348
Mundial Global Diversified Fund	1.00	0.89	3.8%	34,757,372
<b>Promedio y Total</b>				<b>219,880,342</b>

1/ Se refiere a la fecha en que fue fijado el último precio de la acción

2/ Las razones de las empresas han sido calculadas utilizando cifras de los últimos 12 meses. Cuando la relación aparece en blanco, significa que la razón es negativa o los valores muy elevados

3/ El cálculo del rendimiento se refiere a los dividendos pagados en efectivo en los últimos 12 meses.

4/ Rendimiento de los últimos 12 meses

## Valores de Renta Fija Actividad del 1 al 15 de noviembre de 2009

Emisión	Tasa	Vencimiento	Monto	Precio	Ult/Fecha
<b>VALORES COMERCIALES NEGOCIABLES</b>					
Banco Internacional de Costa Rica, S.A.	5.00%	01/10/10	\$24,000.00	100%	06/11/09
Banco Internacional de Costa Rica, S.A.	4.50%	04/11/10	\$5,450,000.00	100%	12/11/09
Banco Internacional de Costa Rica, S.A.	4.50%	12/11/10	\$10,000,000.00	100%	12/11/09
Econo-Finanzas, S.A.	5.50%	10/05/10	\$150,000.00	100%	02/11/09
Banco Delta S.A. (BMF)	5.125%	10/06/10	\$22,000.00	100.192%	12/11/09
Hipotecaria Metrocredit S.A.	7.75%	23/08/10	\$115,000.00	100%	11/11/09
La Hipotecaria S.A.	4.75%	07/11/10	\$2,590,000.00	100%	09/11/09
<b>BONOS</b>					
AES Panamá, S.A.	6.35%	21/12/16	\$250,000.00	97.50%	06/11/09
AES Panamá, S.A.	6.35%	21/12/16	\$100,000.00	98.60%	09/11/09
AES Panamá, S.A.	6.35%	21/12/16	\$15,000.00	98.00%	13/11/09
AES Panamá, S.A.	6.35%	21/12/16	\$500,000.00	97.25%	13/11/09
Banco Aliado	5.50%	14/03/11	\$500,000.00	100.00%	09/11/09
Banco General, S.A.	6.50%		\$1,155,000.00	100.00%	13/11/09
Empresas Melo, S.A.	8.625%	15/11/14	\$200,000.00	101.00%	12/11/09
Banco Delta S.A. (BMF)	7.75%	15/08/14	\$130,000.00	100.00%	13/11/09
Global Bank Corporation	6.00%	17/03/14	\$40,000.00	101.92%	09/11/09
Los Castillos Real State	5.00%	17/11/23	\$480,247.39	100.00%	02/11/09
Multibank Inc.	8.86063%	30/11/09	\$1,000,000.00	100.00%	02/11/09
Noveno Fideicomiso de Bonos Hipotecarios	6.1875%	31/12/22	\$49,741.71	100.00%	02/11/09
Hipotecaria Metrocredit S.A.	7.00%	08/07/13	\$200,000.00	100.00%	02/11/09
Inmobiliaria Don Antonio, S.A.	6.00%	05/08/16	\$120,000.00	100.00%	06/11/09
<b>RECOMPRAS</b>					
.		86 días	8.00%	\$1,000,000.00	13/11/09
.		365 días	6.00%	\$20,000.00	12/12/09
.		180 días	7.25%	\$200,000.16	13/12/09

## Mercado Accionario del 1 al 15 de noviembre de 2009

Nombre de Emisor	Símbolo	Alto	Bajo	Ultimo	Vol. Ult.	Vol. Tot.	Monto	Fecha
<b>ACCIONES COMUNES</b>								
Empresa General de Invers.	EGIN	40.00	40.00	40.00	500	1,565	\$62,600.00	13/11/09
MHC Holding Ltd.	MHCH	15.00	14.80	15.00	435	1,435	\$21,325.00	09/11/09
<b>SUB-TOTAL</b>						<b>3,000</b>	<b>\$83,925.00</b>	
<b>ACCIONES PREFERIDAS</b>								
Global Bank Corporation	7.50%	100.00	100.00	100.00	20	20	\$2,000.00	11/11/09
Multibank Inc.	7.50%	100.00	100.00	100.00	200	200	\$20,000.00	12/11/09
<b>SUB-TOTAL</b>						<b>220</b>	<b>\$22,000.00</b>	
<b>ACCIONES DE FONDO</b>								
Fondo General de Inversiones	FGIN	1.01	1.01	1.01	49,626	49,626	\$50,000.43	09/11/09
Pma Fixed Inc Fund 2	INFPIFII	10.09	10.08	10.09	12,000	19,232	\$194,003.89	09/11/09
Mundial Global Diverf Fund I	MGDF1	0.90	0.90	0.90	393,894	393,894	\$354,544.06	06/11/09
Mundial Global Diverf Fund 2	MGDF2	0.90	0.90	0.90	750,769	750,769	\$675,771.82	11/11/09
Multistrategy Fixed Fund	MSFIF	10.65	10.65	10.65	9,389	173,800	\$1,850,970.00	02/11/09
Premier Index Fund	PREMIERINFUND	0.56	0.56	0.56	7,969	7,969	\$4,423.73	13/11/09
Premier Lat American Bond Fd	PREMIERLABF	0.77	0.77	0.77	17,465	17,465	\$13,361.51	13/11/09
Premier Short Term Bond Fd	PREMIERSTBF	0.93	0.93	0.93	5,925	11,072	\$10,330.53	13/11/09
Premier US Fixed	PREMIERUSFIF	0.76	0.76	0.76	1,097	1,097	\$839.06	13/11/09
<b>SUB-TOTAL</b>						<b>1,424,925</b>	<b>\$3,154,245.03</b>	
<b>TOTAL</b>						<b>1,428,145</b>	<b>\$ 3,260,170.02</b>	

# BOLSA DE VALORES DE PANAMA, S.A.

## Estadísticas del 1 al 15 de noviembre de 2009

### Volumen Negociado por Mercado

Mercado	Monto (en US\$)	Porcentaje
Mercado Primario	21,862,828	79
Mercado Secundario	4,469,441	16
Recompras	1,233,789	4
<b>Total</b>	<b>27,566,058</b>	<b>100</b>

### Volumen Negociado por Sector

Sector	Monto (en US\$)	Porcentaje
Público	-	-
Privado	27,566,058	100
<b>Total</b>	<b>27,566,058</b>	<b>100</b>

### Volumen Negociado por Instrumento

Instrumento	Monto (en US\$)	Porcentaje
Valores Comerciales Negociables	18,351,042	67
Bonos	4,721,057	17
Notas Corporativas	-	-
Valores del Estado	-	-
Acciones	83,925	0
Acciones de Fondos	3,154,245	11
Acciones Preferidas	22,000	0
Recompras	1,233,789	4
<b>Total</b>	<b>27,566,058</b>	<b>100</b>

### Vencimiento de Valores Corporativos

Por vencimiento	Monto (en US\$)	Porcentaje
0 a 60 días	1,000,000	4
61 a 180 días	150,000	1
181 a 360 días	18,201,042	79
de 1 a 3 años	500,000	2
de 3 a 5 años	572,768	2
más de 5 años	2,648,289	11
<b>Total</b>	<b>23,072,099</b>	<b>100</b>

### Rendimiento de las Recompras, según vencimiento

Vencimiento	Rendimiento
86 días	8.0000%
180 días	7.2500%
365 días	6.0000%

### Subasta de Letras del Tesoro del 27 de octubre de 2009\* Monto subastado: US\$10,000,000.00

	Monto adjudicado (en US\$)	Precio promedio (%)	Tasa de rendimiento (%)	Diferencia Libor 12 meses (BP'S)
Competitiva				
No Competitiva privada	10,000,000.00			
No Competitiva gobierno				
<b>Promedio</b>	<b>10,000,000.00</b>	<b>99.39%</b>	<b>1.214</b>	<b>62</b>

\*Última subasta realizada

## INDICADORES ECONOMICOS

Sectores/Indicador	Unidad	Periodo	2007	2008	% de variación
<b>Agropecuario</b>					
Exportación de Bananos	millones de kilos netos	Enero - Diciembre	437.5	365.7	-16.4
Exportación de Camarones	millones de kilos netos	Enero - Diciembre	9.4	6.2	-33.5
Sacrificio de ganado vacuno	cabezas	Enero - Diciembre	301,383	313,246	3.9
<b>Industria Manufacturera</b>					
Producción de bebidas alcohólicas	millones de litros	Enero - Diciembre	209.9	228	8.5
Producción de cervezas	millones de litros	Enero - Diciembre	197.2	214.0	8.5
<b>Construcción</b>					
Valor de los permisos	millones de B/.	Enero - Diciembre	1,348.7	1,601.3	18.7
Producción de concreto premezclado	metros cúbicos	Enero - Diciembre	1,445	1,884	30.4
<b>Hoteles y Restaurantes</b>					
Entrada de turista al país	miles de personas	Enero - Diciembre	2,274	2,243	-1.3
Gastos efectuados, total	millones de B/.	Enero - Diciembre	1,184.0	1,408	18.9
Ocupación hotelera	en porcentaje	Enero-julio	64.5	65.7	2.0
<b>Comercio Exterior</b>					
Importaciones	millones de B/.	Enero - Diciembre	6,869.9	9,050.2	31.7
Exportación	millones de B/.	Enero - Diciembre	1,126.8	1,144.7	1.6
Importaciones Zona Libre de Colón	millones de B/.	Enero-agosto	4,903.9	5,468.4	11.5
Reexportaciones Zona Libre de Colón	millones de B/.	Enero-agosto	5,438.0	6,578.0	21.0
<b>Canal de Panamá</b>					
Tránsito de naves	número de barcos de alto calado	Enero - Diciembre	14,670	14,705	0.2
Ingreso por peaje	millones de B/.	Enero - Diciembre	1208.2	1359.2	12.5
<b>Sistema Bancario</b>					
Cartera crediticia	millones de B/.	Diciembre	26,841.0	30,243.0	12.7
Créditos Internos	millones de B/.	Diciembre	18,873.0	21,415.0	13.5
Créditos Externos	millones de B/.	Diciembre	7,968.0	8,828.0	10.8
Depósitos	millones de B/.	Diciembre	32,978.0	39,252	19.0
Depósitos internos	millones de B/.	Diciembre	23,223.0	26,190	12.8
Depósitos externos	millones de B/.	Diciembre	9,755.0	13,162	34.9
<b>Consumo</b>					
Venta de automóviles nuevos	en unidades	Enero - Diciembre	41,383	43,239	4.5
Venta de combustible para el consumo interno	En millones de galones	Enero - Diciembre	729.4	737.9	1.2
Inversión bruta publicitaria	En millones de B/.	Enero - Diciembre	285.4	309.7	8.5
<b>Sector Público</b>					
Ingresos Totales	millones de B/.	Enero-agosto	2,494.9	3,253.8	30.4
Ingresos Corrientes	millones de B/.	Enero-agosto	1,987.9	2,549.0	28.2
Ingresos Tributario	millones de B/.	Enero-agosto	1,312.4	1,537.6	17.2
Ingresos No tributarios	millones de B/.	Enero-agosto	610.8	968.7	58.6
Impuesto ITBMS	millones de B/.	Enero-agosto	135.1	164.8	22.0
Ingresos de Capital	millones de B/.	Enero-agosto	506.7	704.2	39.0
<b>Precios</b>					
Índice de Precio al Consumidor	Oct 2002 = 100	Noviembre	113.3	122.0	7.7

Fuente: Elaborado por la BVP con base en datos de la Contraloría General de la República (diciembre de 2008)

## DERECHOS POLÍTICOS Y ECONÓMICOS

### PAGO DE DIVIDENDOS 2009

EMPRESA	FECHA DE PAGO	PAGO POR ACCION	FECHA DE REGISTRO
Grupo Melo, S.A.	primeros 5 días de diciembre	US\$0.0657	30 de noviembre, 2009
Grupo ASSA, S.A.	2 de diciembre	US\$0.33	23 de noviembre, 2009
BG Financial Group, Inc.	11 de diciembre	US\$0.20	30 de noviembre, 2009
BG Financial Group, Inc.*	11 de diciembre	US\$0.35	30 de noviembre, 2009
Empresa General de Inversiones, S.A.	15 de diciembre	US\$0.22	30 de noviembre, 2009
Empresa General de Inversiones, S.A.*	15 de diciembre	US\$0.62	30 de noviembre, 2009
Grupo Mundial Tenedora, S.A.	20 de diciembre	US\$0.171	5 de diciembre, 2009
Bolsa de Valores de Panamá, S.A.	30 de diciembre	US\$0.055	15 de diciembre, 2009

\* Dividendo Extraordinario

### EMISIONES EN TRÁMITE DE INSCRIPCIÓN AL 15 DE NOVIEMBRE DE 2009

Emisor	Título	Plazo	Tasa	Monto (US\$ MM)	Puesto
Compañía Inmobiliaria San Felipe*	Acciones Comunes	Na	Na	0.4	Mundial Asset Management
Multifinancial Group, Inc.*	Acciones Comunes	Na	Na	19.2	Multisecurities, Inc.
Odin Energy Corporation	Acciones Preferentes	Na	Na	40.0	PD
Global Bank Corporation*	Bonos Subordinados Convertibles en	5 años	PD	30.00	Global Valores
Colfinanzas, S.A.	Bonos Corporativos	3,4, y 5 años	Pd	10.0	Mundial Asset Management
Empresas Melo, S.A.	Bonos Corporativos	10 años	Pd	50.0	MMG Bank Corporation y Global Valores
Franquicias Panameñas, S.A.	Bonos Corporativos	7 y 10 años	Libor 3M + 2.75 Min. 7.25% y Prime+ 3.5 Min.9% Máx. 11%	17.0	BG Investment. Co. Inc.
Tagarópulos, S.A.	Bonos Subordinados	5,7, y 10 años	Pd	5.0	MMG Bank Corporation
<b>Total</b>				<b>171.6</b>	

\* Completó los tramites de inscripción en CNV



#### La Gaceta Bursátil

Publicación Quincenal de la Bolsa de Valores de Panamá, S.A.  
Para comentarios y sugerencias escriba al Fax (507)269-2457, al Apdo. 87-0878.  
Panamá, Rep. de Panamá o e-mail: [bvp@panabolsa.com](mailto:bvp@panabolsa.com)  
Web Page: [www.panabolsa.com](http://www.panabolsa.com)  
Editado por la Bolsa de Valores de Panamá, S.A.  
Datos recopilados por el Depto de Desarrollo de la BVP.

La Gaceta Bursátil, (c) 2009,

Bolsa de Valores de Panamá, S.A.

Prohibida su reproducción total o parcial sin el consentimiento de la BVP.