

INVERSIONES TERRALUZ, S.A.

INFORME DE ACTUALIZACION TRIMESTRAL

31 DE MARZO 2016

Refrendado por:

Aris Endara

Cédula: 8-296-578


CPA: 4534



Representante Legal:

Juan Alberto Cruz

Cédula: 8-411-498



PC-9

INFORMACION DEL EMISOR

Razón Social del Emisor:

INVERSIONES TERRALUZ, S.A.

Bonos Autorizados:

B/. 16,000,000.00

Bonos Vendidos:

B/. 6,600,000.00 Correspondientes a las Series A y B

Resoluciones:

Bonos B/. 16,000,000.00

Autorizados mediante la resolución No. SMV No.130-14 de 21 de marzo 2014 de la Superintendencia del Mercado de Valores.

Número de Teléfono y Fax del Emisor

308-5844

308-5800

Dirección del Emisor

Edificio Inovation Center, P.H. Plaza Las Américas, Corregimiento de Tocmen, Vía Panamericana

Dirección de Correo Electrónico del Emisor

jcruz@lumicentro.com

SAC Ap

I. ANALISIS DE RESULTADOS FINANCIEROS Y OPERATIVOS

- A. Liquidez
- B. Recursos de Capital
- C. Resultados de operaciones
- D. Análisis de perspectivas
- E. Remisión de Certificación del Fiduciario

II. RESUMEN DE LA SITUACION FINANCIERA PARA EL TRIMESTRE
PRESENTADO

III. ESTADOS FINANCIEROS INTERINOS

IV. DIVULGACION

I. ANALISIS DE RESULTADOS FINANCIEROS Y OPERATIVOS

A. LIQUIDEZ

Activos

A continuación se muestra la relación de activos:

Activos	2016	2015
Efectivo y depósitos en bancos	B/. 64,109	B/. 55,105
Préstamos	6,595,136	6,595,136
Intereses	139,231	0
Gastos pagados por anticipados	20,654	20,604
Otros activos	4,864	4,864
Total de activos	6,823,994	6,675,709

Se refleja un leve aumento del total de activos con respecto al periodo anterior. Al cierre del periodo los préstamos ascendían a la suma de B/. 6,595,136, hay un aumento en efectivo de B/. 55,105 a B/. 64,109 debido a intereses percibidos sobre préstamos. Interese sobre préstamos por cobrar por B/.136,231. Adicionalmente hay otras cuentas por cobrar de B/. 4,864 e intereses y gastos pagados por anticipados de B/ 20,654.

Pasivos

Al cierre del primer trimestre terminado el 31 de marzo de 2016, la sociedad contaba con un total de pasivos por B/.6,762,839, compuesto básicamente por bonos colocados en el mercado local que ascendían a la suma de B/.6,600,000, Intereses sobre bonos por pagar por 152,946. Adicionalmente había cuentas por pagar a accionista por B/9,893.

B. RECURSOS DE CAPITAL

Al cierre del trimestre terminado el 31 de marzo de 2016, la sociedad contaba con acciones comunes emitidas por B/50,000 y una ganancia de B/.11,913 menos el cargo en concepto de impuesto complementario de B/. 758

Handwritten signature or initials.

C. RESULTADOS DE OPERACIONES

La sociedad durante el primer trimestre de 2016, registro ingresos por intereses sobre préstamos por B/.156,634.

Para el periodo se registraron gastos de intereses sobre bonos colocados en el mercado local por la suma B/.152,634. A esto se suman B/.7,116 en gastos administrativos.

La sociedad registro un déficit acumulado al cierre del periodo de B/.3,120 comparado a una ganancia del periodo anterior de B/. 109 antes de impuestos, básicamente por el inicio de operaciones y por que a la fecha no se ha colocado préstamos nuevos.

D. ANALISIS DE PERSPECTIVAS

Luego del inicio de operaciones en el primer trimestre de 2014, la sociedad logró colocar exitosamente en el mercado un total de B/.6,600,000 en bonos. Esto le dio la suficiente liquidez para cerrar préstamos con clientes por la suma de B/.6,595,136. Durante el año fiscal 2016 se espera poner en el mercado series adicionales que permitan recaudar fondos para hacer crecer la cartera de préstamos de Inversiones Terraluz, S.A.

E. REMISION DE CERTIFICACION DEL FIDUCIARIO

La sociedad Inversiones Terraluz, .S.A. en su calidad de emisor no mantiene certificación de agentes fiduciarios

II. RESUMEN DE LA SITUACION FINANCIERA PARA EL TRIMESTRE PRESENTADO

Estado de Resultado	Trimestre que reporta mar-16	Trimestre que reporta dic-15	Trimestre que reporta sep-15	Trimestre que reporta jun-15
Ingresos Totales	156,634	626,538	B/. 469,903	B/. 313,269
Gastos de intereses	152,638	610,639	457,998	305,325
Gastos de operaciones	7,116	9,544	5,150	4,463
Utilidad antes de impuestos	(3,120)	6,355	6,755	3,481
Impuesto sobre la renta	0	0	0	0
Utilidad o Pérdida Neta	(3,120)	6,355	6,755	3,481
Acciones emitidas y en circulación	1,000	1,000	1,000	1,000
Utilidad o Perdida por acción	(3.12)	6.36	6.76	3.49
Utilidad o Perdida del periodo	(3,120)	6,355	6,755	3,481
Acciones promedio en circulación	1,000	1,000	1,000	1,000
Balance General	Trimestre que reporta mar-16	Trimestre que reporta dic-15	Trimestre que reporta sep-15	Trimestre que reporta jun-15
Efectivo	64,109	71,238	71,787	29,931
Préstamos	6,595,136	6,595,136	6,595,136	6,595,136
Adeianto a proveedores	0	0	0	0
Activos totales	6,823,994	6,691,892	6,692,441	6,676,858
Deuda total	6,762,839	6,627,297	6,627,446	6,615,137
Acciones preferidas	0	0	0	0
Patrimonio total	61,155	64,595	64,995	61,721

SRP

Razones Financieras	Trimestre que reporta mar-16	Trimestre que reporta dic-15	Trimestre que reporta sep-15	Trimestre que reporta jun-15
Dividendo / Acción común	0.00	0.00	0.00	0.00
Deuda total + Depósitos / Patrimonio	110.59	102.60	101.97	107.18
Préstamos / Activos totales	0.97	0.99	0.99	0.99
Gastos operación / Activos totales	0.00	0.00	0.00	0.00
Morosidad / Reserva	0.00	0.00	0.00	0.00
Morosidad / Cartera total a mas de 90 días	0.00	0.00	0.00	0.00

APC

III. ESTADOS FINANCIEROS INTERINOS

JR


INVERSIONES TERRALUZ, S.A.

ESTADOS FINANCIEROS INTERINOS

31 DE MARZO DE 2015

Refrendado por:

Aris Endara



Cédula: 8-296-578

CPA: 4534

Representante Legal:

Juan Alberto Cruz



Cédula: 8-411-498

JAC
of

INVERSIONES TERRALUZ, S.A.

**ESTADOS FINANCIEROS
(INTERINOS)**

AL 31 DE MARZO DE 2016

TRP

Inversiones Terraluz, S.A.

CONTENIDO

ESTADOS FINANCIEROS

Estado de Situación Financiera
Estado de Resultado
Estado de Cambio en el Patrimonio
Estado de Flujo de Efectivo
Notas a los Estados Financieros

TAL

INFORME DEL CONTADOR PUBLICO

A la Junta Directiva de
Inversiones Terraluz, S.A.
Panamá, República de Panamá

Hemos revisado los estados financieros interinos que se acompañan de Inversiones Terraluz, S.A., los cuales incluyen el estado de situación financiera al 31 de marzo de 2016 y los estados conexos de utilidades, cambios en el patrimonio y de flujos de efectivo por los tres meses terminados en esa fecha, y un resumen de las políticas de contabilidad mas importantes y otras notas explicativas.

Responsabilidad de la Administración por los Estados Financieros

La Administración es responsable por la preparación y presentación razonable de estos estados financieros de acuerdo con las Normas Internacionales de Información Financiera, y del control interno necesario para permitir la preparación de estados financieros que están libres de representación errónea importante, ya sea por fraude o error.


Responsabilidad del Contador Público

Nuestra responsabilidad es asegurar la razonabilidad de estos estados financieros intermedios con base a nuestra revisión. Efectuamos nuestra revisión de conformidad con Normas Internacionales de Auditoría. Esas normas requieren que cumplamos con requisitos éticos y que planifiquemos y realicemos la revisión para obtener una seguridad razonable acerca de si los estados financieros intermedios están libres de representaciones erróneas de importancia relativa.

Una revisión incluye la ejecución de procedimientos para obtener evidencia de revisión acerca de los montos y revelaciones en los estados financieros. Los procedimientos seleccionados dependen de nuestro juicio, incluyendo la evaluación de los riesgos de representación errónea de importancia relativa en los estados financieros, debido ya sea a fraude o error. Al efectuar esas evaluaciones de riesgos, nosotros consideramos el control interno relevante para la preparación y presentación razonable de los estados financieros de la Compañía, a fin de diseñar procedimientos de revisión que sean apropiados en las circunstancias, pero no con el propósito de expresar una opinión sobre la efectividad del control interno de la entidad. Una revisión también incluye evaluar lo apropiado de los principios de las políticas contables utilizadas y la razonabilidad de las estimaciones contables hechas por la administración, así como evaluar la presentación en conjunto de los estados financieros.

SAZ
A

Consideramos que la evidencia de la revisión que hemos obtenido es suficiente y apropiada para ofrecer una base razonable. En nuestra consideración, los estados financieros interinos presentan razonablemente, en todos sus aspectos importantes, la situación financiera de INVERSIONES TERRALUZ, S.A. al 31 de marzo de 2016, y su desempeño financiero y sus flujos efectivos por los tres meses terminados en esa fecha, de acuerdo con las Normas Intencionales de Información Financiera.



M. Alis Fendara
Cédula: 8-296-578
CPA: 4534

28 de mayo de 2016
Panamá, República de Panamá

TAC
5 p

INVERSIONES TERRALUZ,S.A.
(Panamá, República de Panamá)

Estado de Situación Financiera

31 de Marzo de 2016

(Expresado en dólares de los Estados Unidos de América)

<u>Activos</u>	<u>2016</u>	<u>2015</u>
Activos corrientes		
Efectivo	64,109	55,105
Prestamos:		
Sector interno	6,595,136	6,595,136
Sector externo	0	0
Intereses por cobrar		
Sector interno	139,231	0
Sector externo	0	0
Cuentas por cobrar relacionadas	0	0
Menos provisión para posibles prestamos incobrables	6,734,367	6,595,136
Cuentas por cobrar, neto	<u>0</u>	<u>6,595,136</u>
Adelantos a proveedores	0	0
Gastos e impuestos pagados por adelantado	20,654	20,604
Total de activos corrientes	<u>6,819,130</u>	<u>6,670,845</u>
Activos no corrientes		
Inmuebles, mobiliario, equipo y mejoras, netos	0	0
Otros activos	4,864	4,864
Total de activos no corrientes	<u>4,864</u>	<u>4,864</u>
Total de activos	<u>6,823,994</u>	<u>6,675,709</u>
Pasivo y Patrimonio		
Pasivos corrientes		
Proveedores	0	4,450
Interes recibido por anticipado	0	0
Otras	0	0
Total de depositos de clientes	<u>0</u>	<u>4,450</u>
Gastos e intereses acumulados por pagar	152,946	2,910
Impuesto sobre la renta por pagar	0	0
Cuentas por pagar accionistas	9,893	10,000
Total de pasivos corrientes	<u>162,839</u>	<u>17,360</u>
Pasivos no corrientes		
Bonos por pagar	6,600,000	6,600,000
Prestaciones laborales	0	0
Total de pasivos no corrientes	<u>6,600,000</u>	<u>6,600,000</u>
Total del pasivo	<u>6,762,839</u>	<u>6,617,360</u>
Patrimonio de los accionistas		
Acciones comunes	50,000	50,000
Utilidades no distribuidas	11,913	8,349
Impuesto complementario	(758)	0
Total del patrimonio	<u>61,155</u>	<u>58,349</u>
Contingencias		
Total del pasivo y patrimonio	<u>6,823,994</u>	<u>6,675,709</u>

TAC

INVERSIONES TERRALUJUZ, S.A.
(Panamá, República de Panamá)

Estado de Ganancias y Perdidas

31 de Marzo de 2016

(Expresado en dólares de los Estados Unidos de América)

	Nota	2016	2014
Intereses ganados sobre:			
Prestamos		156,634	156,634
Otros			
Total de intereses ganados		<u>156,634</u>	<u>156,634</u>
Comisiones ganados sobre:			
Prestamos		0	0
Otros			
Total de comisiones ganados		<u>0</u>	<u>0</u>
Total de ingresos por intereses y comisiones		156,634	156,634
Gastos de intereses y comisiones			
Bonos		152,638	152,625
Otros			
Total de gastos de intereses y comisiones		<u>152,638</u>	<u>152,625</u>
Ingreso neto de intereses y comisiones		3,996	4,009
Gastos generales, administrativo y ventas:			
Personal		0	0
Depreciación y amortización		0	0
Generales y administrativos		7,116	3,900
Ventas		0	0
Total de gastos generales, de administración y ventas		<u>7,116</u>	<u>3,900</u>
Utilidad antes del impuesto sobre la renta		(3,120)	109
Impuesto sobre la renta causado		0	0
Utilidad neta		<u><u>(3,120)</u></u>	<u><u>109</u></u>

INVERSIONES TERRALUZ
(Panamá, República de Panamá)

Estado Combinado de Cambios en el Patrimonio de los Accionistas

Año terminado el 31 de Marzo de 2016

(Expresado en dólares de los Estados Unidos de América)

	<u>Capital en</u>	<u>Utilidades</u>	<u>Impuesto</u>	<u>Total</u>
	<u>Acciones</u>	<u>no</u>	<u>Complementario</u>	
		<u>Distribuidas</u>		
Saldo al 31 de Diciembre de 2015	50,000		(758)	49,242
Utilidad neta	50,000	0	(758)	49,242
Saldo al 31 de Marzo de 2016	0	15,033	0	15,033
Utilidad neta	50,000	15,033	(758)	64,275
		(3,120)	0	(3,120)
	0	11,913	0	61,155

JAK
AP

Inversiones Terraluz, S.A.

**Nota a los Estados Financieros
31 de marzo de 2016**

(Cifras en Balboas)

1. Organización y operaciones

Organización

Inversiones Terraluz, S.A., es una sociedad anónima constituida de acuerdo a las leyes de la República de Panamá, según consta en la Escritura Pública No. 10231 inscrita el 11 de junio de 2013.

Las oficinas están ubicadas en Edificio Inovation Center, P.H. Las Américas, Corregimiento de Tocumen, Vía Panamericana, Ciudad de Panamá.

La Junta Directiva de la Compañía esta compuesta de la siguiente forma:

Presidente - Juan Alberto Cruz
Tesorero - Oneissa Otero
Secretaria - Aris Endara

Descripción de los negocios y operaciones

La compañía tiene como actividad principal el canalizar fondos y realizar inversiones en empresas comerciales de grupos económicos determinados en la República de Panamá u otros países, cuando así sea aprobado por la Junta Directiva, previa obtención de las autorizaciones por parte de las autoridades correspondientes.

JAC
9

Inversiones Terraluz, S.A.

**Nota a los Estados Financieros
31 de marzo de 2016**

(Cifras en Balboas)

2. Resumen de políticas de contabilidad más importantes

Base de contabilidad

Los estados financieros están presentados conforme a las Normas Internacionales de Información Financiera (NIIF).

Unidad monetaria

Los estados financieros están expresados en Balboas (B/.), la unidad monetaria de la República de Panamá, la cual esta a la par con el Dólar (US\$) de los Estados Unidos de América. La República de Panamá no emite papel moneda propio y, en su lugar, el Dólar (US\$) de los Estados Unidos de América se utiliza como moneda de curso legal.

Efectivo

Para efectos de la preparación del estado de flujo de efectivo, se consideran todas las cuentas de efectivo que no tienen restricciones para su utilización.

3. Efectivo

El efectivo se presenta a continuación:

	2016	2015
Towerbank	64,109	55,105

4. Préstamos por cobrar

	2016	2015
Corrientes	6,595,136	6,595,136
Morosos	0	0
Préstamos Netos	6,595,136	6,595,136

JAC

Inversiones Terraluz, S.A.

**Nota a los Estados Financieros
31 de marzo de 2016**

(Cifras en Balboas)

5. Bonos por pagar

	2015	2014
	6,600,000	6,600,000

Autorizados mediante la resolución No. SMV No.130-14 de 21 de marzo 2013 de la Superintendencia del Mercado de Valores.

Serie A	B/.5,000,000	Vencimiento 2029
Serie B	B/.1,600,000	Vencimiento 2029

6. Capital en acciones

El capital en acciones es de 1,000 acciones comunes autorizadas con valor nominal de B/.50.00 cada una, todas emitidas y pagadas.

7. Valor razonable de los instrumentos financieros

El valor razonable de los instrumentos financieros es el valor por el cual un activo puede ser intercambiado o una deuda negociada, en una transacción común entre dos partes, en condiciones diferentes a una venta forzada o liquidación es mejor evidenciado mediante cotizaciones del mercado, si existe alguno. A la fecha del balance general, el valor razonable de los activos y pasivos financieros de la compañía se aproximan a su valor en libros por ser de corto plazo.


IV. DIVULGACION

Información será divulgada mediante la Bolsa de Valores y la Superintendencia del Mercado de Valores, así como está disponible para entregar a cualquier persona interesada.

Fecha de Divulgación (entrega):

28 de mayo de 2016 y estarán disponibles en las páginas WEB tanto en la Bolsa de Valores como en la Superintendencia del Mercado de Valores a partir del mes de Junio.

Este documento ha sido preparado con el conocimiento de que su contenido será puesto a disposición del público inversionista y del público en general.


Juan Alberto Cruz
Representante Legal