

SUPERINTENDENCIA DEL MERCADO DE VALORES

FORMULARIO IN-T
31 DE MARZO DE 2015

RAZÓN SOCIAL DEL EMISOR: MHC HOLDINGS, LTD.

VALORES QUE HA REGISTRADO:

VALOR REGISTRADO

Acciones Comunes

Bonos Corporativos

RESOLUCIÓN

CNV No. 190 del 11 de agosto de 2005

CNV No. 442-10 del 29 de octubre de 2010

NÚMERO DE TELÉFONO Y FAX: 305-1350 / 305-1363

DIRECCIÓN DEL EMISOR: OFICINA DE REPRESENTACIÓN
AVENIDA SAMUEL LEWIS
TORRE BANISTMO, PISO 11

DIRECCIÓN DE CORREO ELECTRÓNICO: info@multiholding.com

-
- I. INFORME DE ACTUALIZACIÓN
 - II. ESTADOS FINANCIEROS
 - III. RESUMEN FINANCIERO

I. ANÁLISIS DE RESULTADOS FINANCIEROS Y OPERATIVOS

A. Liquidez

El Emisor, al 31 de marzo de 2015 tiene activos corrientes por \$32.8 millones, los cuales cubren en 1.57 veces los pasivos corrientes por \$20.9 millones. Al 31 de diciembre de 2014 el Emisor contaba con activos corrientes por \$33.0 millones, reflejando una razón corriente de 1.58 veces.

Al 31 de marzo de 2015, el Emisor contaba con un capital de trabajo de \$11.9 millones, comparado con \$12.1 millones reportados al 31 de diciembre de 2014.

Al 31 de marzo de 2015, el saldo en las cuentas de efectivo, equivalentes y depósitos a plazo fijo de \$32.7 millones levemente disminuido de los \$33.0 millones reportados al 31 de diciembre de 2014. La fuente principal de efectivo durante el periodo fue los dividendos recibidos de nuestras asociadas por \$3.7 millones (\$3.0 millones al 31 de marzo de 2014). El uso principal de efectivo durante el periodo fue \$3.5 millones para el pago de dividendos (\$0 al 31 de marzo de 2014)

B. Recursos de Capital

Durante el año 2012, el Emisor adquirió el compromiso de aportar \$15 millones al capital de Deming Investment Corp, empresa dedicada al desarrollo de sitios de telecomunicaciones en Suramérica. Al 31 de marzo de 2015, el Emisor ha aportado la suma de \$6 millones, dejando un compromiso de capital restante de \$9 millones hasta el año 2016.

C. Resultado de Operaciones

Nota: Los resultados de los tres meses terminados al 31 de marzo de 2014 han sido re expresados para uniformar con la presentación de los tres meses terminados al 31 de marzo de 2015, en vista de la venta de Torres Troncales, S.A. y Subsidiaria efectuada el 31 de octubre de 2014.

Ingresos


Los ingresos provenientes de las actividades continuas del Emisor durante los tres meses terminados al 31 de marzo de 2015 totalizaron \$10.9 millones, un incremento de \$136 mil ó 1.3% sobre los ingresos registrados por \$10.8 millones durante el mismo periodo del año anterior.

La participación en las utilidades de asociadas se compone de las participaciones en las utilidades de Empresa General de Inversiones, S.A. por \$9.9 millones (\$9.8 millones al 31 de marzo de 2014), Telecarrier International por \$1.2 millones (\$1.0 millones al 31 de marzo de 2014) y pérdidas de Deming Investment Corp. por \$163 mil (pérdida de \$75 mil al 31 de marzo de 2014).

Costos y Gastos

Los gastos de personal, generales y administrativos del Emisor al 31 de marzo de 2015 totalizaron \$271 mil, comparado con \$291 mil durante el mismo periodo del año anterior.

El costo por intereses totalizó \$280 mil al 31 de marzo de 2015, el mismo nivel registrado en este rubro durante al mismo periodo del año anterior.



Utilidad Neta

Al 31 de marzo de 2015 el Emisor registró una utilidad neta de \$10.5 millones, un incremento de \$272 mil ó 2.7% en comparación a la utilidad neta de actividades continuas por \$10.2 millones registrada al 31 de marzo de 2014. Incluyendo las utilidades de operaciones descontinuadas en 2014, la utilidad neta del Emisor al 31 de marzo de 2014 fue de \$10.4 millones. La utilidad neta por acción creció de \$0.67 a marzo de 2014 a \$0.68 a marzo de 2015.

Activos


Los activos totales cerraron el periodo en \$313.9 millones, lo cual representa un aumento de \$8.2 millones ó 2.7% sobre los \$305.7 millones registrados al 31 de diciembre de 2014. Los principales activos al 31 de marzo de 2015 son:

- a) \$270.7 millones en inversiones en asociadas, superior en \$8.5 millones ó 3.2% con respecto a la inversión registrada al 31 de diciembre de 2014 por \$262.2 millones. Este rubro representa el valor registrado en las siguientes inversiones registradas bajo el método de valor patrimonial:
 - 1) \$231.4 millones de inversión en Empresa General de Inversiones S.A., aumentada en \$7.5 millones ó 3.3% con respecto a la inversión registrada al 31 de diciembre de 2014 por \$223.9 millones, producto del incremento en la participación de las utilidades de la asociada, neta de dividendos recibidos.
 - 2) \$34.5 millones de inversión en Telecarrier Internacional, Ltd., un incremento de \$1.2 millones ó 3.5% con respecto a la inversión registrada al 31 de diciembre de 2014 por \$33.4 millones, producto del incremento en la participación de las utilidades de la asociada, neta de dividendos recibidos.
 - 3) \$4.7 millones de inversión en Deming Investment Corp., un decrecimiento de \$163 mil ó 3.3% comparado a la inversión registrada al 31 de diciembre de 2014 por \$4.9 millones, producto de nuestra participación en las pérdidas de la asociada.
- b) \$32.7 millones en efectivo, equivalentes y depósitos a plazo fijo.
- c) \$9.5 millones en otras inversiones, compuestas por inversiones disponibles para la venta.
- d) \$909 mil en propiedades, planta y equipo netos de depreciación.

Pasivos

Los pasivos consolidados del Emisor al 31 de marzo de 2015 totalizaron \$20.9 millones, igual al monto registrado al 31 de diciembre de 2014. Las cuentas principales corresponden a:

- a) \$20.0 millones en obligaciones financieras (\$20.1 millones al 31 de diciembre de 2014), producto de los bonos corporativos emitidos en noviembre de 2010 con fecha

Handwritten signature and initials in black ink, located in the bottom right corner of the page. The signature appears to be 'V. Bel.' with a large, sweeping flourish above it.

de vencimiento el 31 de octubre de 2015. La reducción entre periodos corresponde a la amortización de la prima de bonos generada al momento de la colocación.

- b) \$610 mil en dividendos por pagar, un incremento de \$21 mil con respecto a los \$588 mil registrados al 31 de diciembre de 2014.
- c) Las otras cuentas del pasivo son intereses por pagar en \$197 mil y otras cuentas por pagar por \$42 mil.

Patrimonio

El Patrimonio del Emisor al 31 de marzo de 2015 es de \$293.0 millones, el cual cerró el periodo \$8.2 millones ó 2.9% por encima de los \$284.8 millones registrados al 31 de diciembre de 2014.

II. ANÁLISIS DE PERSPECTIVAS

El Emisor continuará apoyando el desarrollo de sus actuales inversiones en el sector de telecomunicaciones, financiero y energético, además de continuar la búsqueda de nuevas oportunidades de inversión.

III. DIVULGACIÓN


Este informe de actualización será divulgado a través de la página de internet de la Bolsa de Valores de Panamá (www.panabolsa.com).

IV. FECHA DE DIVULGACIÓN

La fecha probable de divulgación será el 1 de junio de 2015.

V. DECLARACIÓN

Este documento ha sido preparado con el conocimiento de que su contenido será puesto a disposición del público inversionista y del público en general.


Emanuel González-Revilla J.
Presidente



MHC Holdings, Ltd.

Resumen Financiero (Cifras en Dólares)

Estado de Situación Financiera	2015 Trimestre I	2014 Trimestre IV*	2014 Trimestre III*	2014 Trimestre II*
Ventas o Ingresos Totales en Operaciones Continuas	10,911,773	10,523,309	11,923,652	11,798,986
Margen Operativo	97.51%	96.94%	97.63%	97.57%
Gastos Generales y Administrativos en Operaciones Continuas	271,521	321,798	283,100	286,382
Utilidad en Operaciones Continuas	10,487,322	9,958,807	11,364,179	11,240,872
Utilidad en Operación Descontinuada	-	18,015,417	162,903	241,231
Utilidad o (Pérdida) Neta	10,487,322	27,974,245	11,527,082	11,482,103
Acciones en Circulación	15,524,027	15,524,027	15,524,027	15,524,027
Utilidad o (Pérdida) por acción	0.68	1.80	0.74	0.74
Depreciación y Amortización	18,704	18,285	18,724	18,732
Acciones Promedio en Circulación	15,524,027	15,524,027	15,524,027	15,524,027

Balance General	2015 Trimestre I	2014 Trimestre IV*	2014 Trimestre III*	2014 Trimestre II*
Activo Circulante	32,781,385	33,029,296	9,253,079	10,008,341
Activos Totales	313,879,035	305,661,242	286,272,928	279,414,527
Pasivo Circulante	20,895,658	20,906,154	978,962	971,882
Deuda a Largo Plazo	-	-	20,087,797	20,108,057
Capital Pagado	124,873,829	124,873,829	124,873,829	124,873,829
Reserva de Patrimonio	4,487,295	3,175,802	4,304,833	6,168,104
Utilidades Retenidas	152,482,529	145,565,733	124,887,783	116,152,932
Total Patrimonio	292,983,377	284,755,088	265,206,168	258,334,589

Razones Financieras	2015 Trimestre I	2014 Trimestre IV*	2014 Trimestre III*	2014 Trimestre II*
Dividendo/Acción	\$ 0.23	0.47	0.18	0.18
Deuda Total/Patrimonio	% 7.13%	7.34%	7.94%	8.16%
Capital de Trabajo	\$ 11,885,727	12,123,142	8,274,117	9,036,459
Razón Corriente	x 1.57	1.58	9.45	10.30
Utilidad Operativa/Gastos Financieros	x 38.04	35.62	40.64	40.67

*Los resultados del año 2014 han sido re expresados para uniformar con la presentación del 2015 en vista de la venta de Torres Troncales, S.A. y Subsidiaria, cuyos resultados netos se presentan como “operación descontinuada” y no tiene ningún efecto en la utilidad neta reportada anteriormente.

**MHC HOLDINGS, LTD.
Y SUBSIDIARIAS**
(Panamá, República de Panamá)

**Estados Financieros Consolidados
e Información de Consolidación**

31 de marzo de 2015

(Con el Informe de Revisión)

"Este documento ha sido preparado con el conocimiento de
que su contenido será puesto a disposición del público
inversionista y del público en general"

MHC HOLDINGS, LTD. Y SUBSIDIARIAS
(Panamá, República de Panamá)

Índice del contenido

Informe de revisión

Estado consolidado de situación financiera
Estado consolidado de utilidades integrales
Estado consolidado de cambios en el patrimonio
Estado consolidado de flujos de efectivo
Notas a los estados financieros consolidados

Anexo

Anexo de consolidación - información sobre la situación financiera.	1
Anexo de consolidación - información sobre las utilidades integrales	2



Virginia E. Apolayo de Wong

CONTADOR PÚBLICO AUTORIZADO N° 5986

Panamá, 25 de mayo de 2015

A LA JUNTA DIRECTIVA
MHC HOLIDINGS, LTD

Los estados financieros consolidados interinos de MHC Holdings, Ltd. y subsidiarias al 31 de marzo de 2015, incluyen el Estado consolidado de situación financiera, el estado consolidado de utilidades integrales, el estado consolidado de cambios en el patrimonio y el estado consolidado de flujos de efectivo por el período de tres meses terminado en esa fecha, y un resumen de las políticas contables significativas y otras notas a los estados financieros consolidados.

La administración del Grupo es responsable por la preparación y presentación razonable de estos estados financieros consolidados interinos.

En mi revisión, los estados financieros interinos consolidados antes mencionados al 31 de marzo de 2015, fueron preparados conforme a la Norma Internacional de Contabilidad No. 34, Información Financiera Interina, emitida por el Consejo de Normas Internacionales de Contabilidad (IASB).


Virginia E. Apolayo de Wong
CPA N° 5986

MHC HOLDINGS, LTD. Y SUBSIDIARIAS
(Panamá, República de Panamá)

Estado consolidado de situación financiera

Al 31 de marzo de 2015

(Expresado en balboas)

<u>Activos</u>	<u>Nota</u>	31 de marzo 2015	31 de marzo 2014	31 de diciembre 2014
Efectivo y equivalente de efectivo	4, 5	9,649,752	12,731,063	16,975,864
Depósito a plazo fijo	4, 5	23,002,630	0	16,000,000
Cuentas por cobrar		819	85,257	29,157
Intereses por cobrar		128,184	0	24,275
Inversión en asociadas	4, 6, 10	270,658,631	247,357,608	262,175,385
Inversiones disponibles para la venta	4, 7	9,499,678	9,499,678	9,499,678
Propiedades, mobiliario, equipo y obras de arte, neto de depreciación acumulada	8	908,798	1,102,308	927,054
Equipos en arrendamiento		0	364,250	0
Plusvalía	9	0	641,381	0
Otros activos		30,543	126,599	29,829
Total de activos		313,879,035	271,908,144	305,661,242
<u>Pasivos</u>				
Obligaciones financieras	10	20,047,275	20,128,318	20,067,536
Intereses sobre bonos por pagar	10	196,667	196,667	203,333
Otras cuentas por pagar		41,856	207,508	46,839
Dividendos por pagar		609,860	3,361,794	588,446
Total de pasivos		20,895,658	23,894,287	20,906,154
<u>Patrimonio</u>				
Acciones comunes sin valor nominal. Autorizadas 25,000,000 acciones; emitidas 16,254,064 y en circulación 15,524,027 acciones		124,873,829	124,873,829	124,873,829
Reservas de patrimonio	4, 11	4,487,295	4,533,057	3,175,802
Utilidades no distribuidas:				
Utilidades no distribuidas	13	152,482,529	107,467,247	145,565,733
Utilidades capitalizadas en subsidiaria	13	11,139,724	11,139,724	11,139,724
Total de utilidades no distribuidas		163,622,253	118,606,971	156,705,457
Total del patrimonio de los accionistas		292,983,377	248,013,857	284,755,088
Total de pasivos y patrimonio de los accionistas		313,879,035	271,908,144	305,661,242

Las notas de la página 7 a la 25 son parte integral de estos estados financieros consolidados.

MHC HOLDINGS, LTD. Y SUBSIDIARIAS

(Panamá, República de Panamá)

Estado consolidado de utilidades integrales

Por el período de tres meses terminados el 31 de marzo de 2015

(Cifras en balboas)

	<u>Nota</u>	<u>Primer trimestre 3/31/2015</u>	<u>re-expresado 3/31/2014</u>	<u>re-expresado 12/31/2014</u>
Operaciones continuas				
Ingresos				
Participación en los resultados netos de las asociadas	4, 6	10,874,502	10,698,920	44,778,005
Dividendos recibidos	7	14,807	58,818	165,217
Alquileres y otros ingresos	4	22,464	18,301	78,507
Total de ingresos		<u>10,911,773</u>	<u>10,776,039</u>	<u>45,021,729</u>
Gastos				
Gastos generales y administrativos	4	(236,136)	(260,760)	(956,140)
Gasto de personal	14	(35,385)	(30,500)	(130,970)
Total de gastos		<u>(271,521)</u>	<u>(291,260)</u>	<u>(1,087,110)</u>
Resultados de las actividades de operación		<u>10,640,252</u>	<u>10,484,779</u>	<u>43,934,619</u>
Costos financieros				
Ingreso financiero	4	127,070	12,295	75,371
Costo financiero	4	(279,739)	(279,740)	(1,135,624)
Total costos financieros, netos		<u>(152,669)</u>	<u>(267,445)</u>	<u>(1,060,253)</u>
Utilidad antes del impuesto sobre la renta		10,487,583	10,217,334	42,874,366
Impuesto sobre la renta	15	(261)	(2,256)	0
Utilidad procedente de actividades continuas		<u>10,487,322</u>	<u>10,215,078</u>	<u>42,874,366</u>
Operaciones descontinuadas				
Utilidad de operación descontinuada		0	280,979	19,731,025
Impuestos	15, 17	0	(54,896)	(1,180,801)
Utilidad neta de operación descontinuada	17	0	226,083	18,550,224
Utilidad neta		10,487,322	10,441,161	61,424,590
Otros utilidades integrales				
Partidas que pueden ser reclasificadas a resultados				
Participación en reservas patrimoniales de asociadas		1,311,493	576,424	(780,831)
Otras utilidades integrales		<u>1,311,493</u>	<u>576,424</u>	<u>(780,831)</u>
Total de utilidades integrales del año		<u>11,798,815</u>	<u>11,017,585</u>	<u>60,643,759</u>
Utilidad neta por acción común - básica		<u>0.68</u>	<u>0.67</u>	<u>3.96</u>

Las notas de la página 7 a la 25 son parte integral de estos estados financieros consolidados.

MHC HOLDINGS, LTD. Y SUBSIDIARIAS
(Panamá, República de Panamá)

Estado consolidado de cambios en el patrimonio

Por el periodo de tres meses terminados el 31 de marzo de 2015

(Cifras en balboas)

	<u>Nota</u>	<u>Capital en acciones</u>	<u>Reservas de patrimonio</u>	<u>Utilidades no distribuidas</u>	<u>Utilidades no distribuidas capitalizadas en subsidiaria</u>	<u>Total de utilidades no distribuidas</u>	<u>Total de patrimonio de los accionistas</u>
Saldo al 1 de enero de 2014		124,873,829	3,956,633	99,820,411	11,139,724	110,960,135	239,790,597
Utilidades integrales del periodo							
Utilidad neta		0	0	61,424,590	0	61,424,590	61,424,590
Otras utilidades integrales		0	(780,831)	0	0	0	(780,831)
Total de utilidades integrales		0	(780,831)	61,424,590	0	61,424,590	60,643,759
Contribuciones de y distribuciones a los accionistas							
Dividendos declarados	12	0	0	(15,679,268)	0	(15,679,268)	(15,679,268)
Total contribuciones de y distribuciones a los accionistas		0	0	(15,679,268)	0	(15,679,268)	(15,679,268)
Saldo al 31 de diciembre de 2014		124,873,829	3,175,802	145,565,733	11,139,724	156,705,457	284,755,088
Saldo al 1 de enero de 2015		124,873,829	3,175,802	145,565,733	11,139,724	156,705,457	284,755,088
Utilidades integrales del periodo							
Utilidad neta		0	0	10,487,322	0	10,487,322	10,487,322
Otras utilidades integrales		0	1,311,493	0	0	0	1,311,493
Total de utilidades integrales		0	1,311,493	10,487,322	0	10,487,322	11,798,815
Contribuciones de y distribuciones a los accionistas							
Dividendos declarados	12	0	0	(3,570,526)	0	(3,570,526)	(3,570,526)
Total contribuciones de y distribuciones a los accionistas		0	0	(3,570,526)	0	(3,570,526)	(3,570,526)
Saldo al 31 de marzo de 2015		124,873,829	4,487,295	152,482,529	11,139,724	163,622,253	292,983,377

Las notas de la página 7 a la 25 son parte integral de estos estados financieros consolidados.

MHC HOLDINGS, LTD. Y SUBSIDIARIAS

(Panamá, República de Panamá)

Estado consolidado de flujos de efectivo

Por el período de tres meses terminados el 31 de marzo de 2015

(Cifras en balboas)

	<u>Nota</u>	<u>31 de marzo 2015</u>	<u>31 de marzo 2014</u>	<u>31 de diciembre 2014</u>
Flujos de efectivo de las actividades de operación				
Utilidad neta		10,487,322	10,441,161	61,424,590
Ajustes:				
Participación en los resultados netos de las asociadas	4, 6	(10,874,502)	(10,698,920)	(44,778,005)
Dividendos recibidos de inversiones en asociadas	4	3,702,750	2,962,200	23,865,252
Depreciación y amortización	8	18,704	87,127	302,582
Costos financieros, netos		152,669	267,445	1,060,253
Utilidad de operación descontinuada	17	0	0	(18,550,224)
Impuestos	15, 17	261	57,152	1,180,801
		<u>3,487,204</u>	<u>3,116,165</u>	<u>24,505,249</u>
Cambios en:				
Cuentas por cobrar y otros activos		(76,546)	(74,395)	87,720
Cuentas por pagar, gastos acumulados por pagar y otros pasivos		(4,984)	59,909	(456,640)
		<u>3,405,674</u>	<u>3,101,679</u>	<u>24,136,329</u>
Impuestos pagados		0	(57,153)	(1,264,703)
Intereses pagados		(306,667)	(306,667)	(1,216,668)
Efectivo neto de las actividades de operación		<u>3,099,007</u>	<u>2,737,859</u>	<u>21,654,958</u>
Flujos de efectivo de las actividades de inversión				
Ingresos de intereses		127,070	12,295	75,371
Adiciones a propiedades, mobiliario, equipos, obras de arte	8	(448)	0	(23,540)
Aporte adicional a inversión en asociada	6	0	0	(2,999,000)
Adquisición de depósitos a plazo	5	(7,002,630)	0	(16,000,000)
Producto de la venta de operación descontinuada	17	0	0	19,923,671
Efectivo neto de (utilizado en) las actividades de inversión		<u>(6,876,008)</u>	<u>12,295</u>	<u>976,502</u>
Flujos de efectivo de las actividades de financiamiento				
Dividendos pagados		(3,549,111)	0	(15,636,507)
Efectivo neto de las actividades de financiamiento		<u>(3,549,111)</u>	<u>0</u>	<u>(15,636,507)</u>
Aumento neto en el efectivo y equivalente de efectivo		(7,326,112)	2,750,152	6,994,953
Efectivo al inicio del año		16,975,864	9,980,911	9,980,911
Efectivo y equivalente de efectivo al final del período		<u>9,649,752</u>	<u>12,731,063</u>	<u>16,975,864</u>

Las notas de la página 7 a la 25 son parte integral de estos estados financieros consolidados.

MHC HOLDINGS, LTD. Y SUBSIDIARIAS

(Panamá, República de Panamá)

Notas a los estados financieros consolidados

Al 31 de marzo de 2015

(Cifras en balboas)

(1) Constitución y operaciones

MHC Holdings, Ltd. (la Compañía) fue constituida de acuerdo con las leyes de las Islas Caymán el 22 de abril de 2004. La actividad económica principal de la Compañía consiste en la tenencia de acciones e inversiones en otras compañías. La oficina de representación de MHC Holdings, Ltd. en Panamá está ubicada en Urbanización Obarrio, Avenida Samuel Lewis, Torre Banistmo, Piso 11, Ciudad de Panamá.

Las subsidiarias 100% poseídas por la Compañía están constituidas y operan bajo las leyes de la República de Panamá, con excepción de la subsidiaria indirecta Gorgona View International Services Corp. (B.V.I.). Las subsidiarias se dedican a las siguientes actividades:

- Inversionista Los Ancares, S. A.
 - Inversionista en bienes raíces
- Administradora Sertel, S. A.
 - Servicios administrativos
- Tenedora Activa, S.A.
 - Inversionista
- Torres Troncales, S. A. (antes Celulares Panameños, S. A.)
 - Inmobiliaria y alquiler de torres de comunicación.
- Gorgona View International Services Corp. (B.V.I.), subsidiaria de Torres Troncales, S.A.
 - Bienes raíces para torres de comunicación.

En octubre de 2014 la Compañía realizó una transacción mediante la cual vende el 100% de las acciones de su subsidiaria Torres Troncales, S.A. e indirectamente la subsidiaria Gorgona View International Services Corp. (B.V.I.).

Los estados financieros consolidados al 31 de marzo de 2015 incluyen a la Compañía y a sus subsidiarias (en conjunto denominadas, el Grupo).

(2) Bases de preparación

(a) Declaración de cumplimiento

Los estados financieros consolidados intermedios han sido preparados en concordancia con la NIC -34- "Información Financiera Intermedia". Los mismos no incluyen toda la información requerida por las Normas Internacionales de Información Financiera. Sin embargo, las notas incluyen una explicación de las transacciones y eventos que son significativos para comprender los cambios en la posición financiera del Grupo desde los últimos estados financieros consolidados al 31 de diciembre de 2014.

MHC HOLDINGS, LTD. Y SUBSIDIARIAS

(Panamá, República de Panamá)

Notas a los Estados Financieros Consolidados

Los estados financieros consolidados fueron autorizados para su emisión por la Administración del Grupo el 25 de mayo de 2015.

(b) *Bases de medición*

Los estados financieros consolidados han sido preparados sobre la base del costo histórico. Las inversiones en valores disponibles para la venta se miden al costo de adquisición debido a que no están cotizadas en bolsas de valores activas ni su valor ha podido ser determinado confiablemente mediante técnicas de valuación.

(c) *Moneda funcional y de presentación*

Los estados financieros consolidados están expresados en balboas (B/.), que es la unidad monetaria de la República de Panamá, la cual está a la par y es de libre cambio con el dólar (\$) de los Estados Unidos de América. El balboa es la moneda funcional y de presentación de los estados financieros consolidados del Grupo.

(d) *Uso de estimaciones y juicios*

La preparación de los estados financieros consolidados en conformidad con las Normas Internacionales de Información Financiera, requiere que la administración realice juicios, estimaciones y supuestos que afectan la aplicación de las políticas contables y los montos reportados de activos, pasivos, ingresos y gastos informados. Los resultados reales pueden diferir de estas estimaciones.

Los estimados y supuestos relevantes son revisados de manera periódica. Las revisiones de las estimaciones contables son reconocidas en el período en que la estimación es revisada y en cualquier período futuro afectado.

La información sobre juicios críticos en la aplicación de políticas contables que tienen el efecto más importante sobre el monto reconocido en los estados financieros, se relaciona con la determinación de si la Compañía tiene influencia significativa sobre las participadas (nota 6) y las presunciones y estimaciones de incertidumbre que tienen un riesgo significativo de resultar en ajustes importantes en el 2015 están relacionadas con la medición de los valores razonables para ciertas inversiones mediante métodos generalmente utilizados para su valuación (nota 7).

(3) Resumen de políticas de contabilidad más importantes

Las políticas de contabilidad establecidas más adelante han sido aplicadas consistentemente por el Grupo en todos los períodos presentados en estos estados financieros consolidados.

Algunas cifras comparativas en el estado de utilidades integrales han sido reclasificadas como resultado de una operación descontinuada durante el año 2014 (ver nota 17).

(a) *Bases de consolidación*

(i) *Combinación de negocios*

El Grupo contabiliza las combinaciones de negocios utilizando el método de adquisición cuando el control es transferido al Grupo. La contraprestación transferida en la adquisición es generalmente medida al valor razonable, al igual que los activos netos identificables adquiridos. Cualquier plusvalía que se origine se prueba anualmente en cuanto a deterioro. Cualquiera ganancia en compras

MHC HOLDINGS, LTD. Y SUBSIDIARIAS

(Panamá, República de Panamá)

Notas a los Estados Financieros Consolidados

ventajosas se reconoce en resultados inmediatamente. Los costos de transacción son llevados a gastos al momento en que se incurren, excepto cuando se relacionan con la emisión de valores de deuda o de patrimonio.

(ii) Subsidiarias

Las subsidiarias son entidades controladas por el Grupo. El Grupo controla una entidad cuando está expuesta, o tiene derecho, a rendimientos variables procedentes de su implicación en la participada y tiene la capacidad de influir en esos rendimientos a través de su poder sobre ésta. Los estados financieros de la subsidiaria se incluyen en los estados financieros consolidados desde la fecha en que se obtiene el control y hasta la fecha en que éste cesa.

(iii) Pérdida de control

Cuando el Grupo pierde control sobre una subsidiaria, da de baja en cuenta los activos y pasivos de la subsidiaria y otros componentes de patrimonio. Cualquier ganancia o pérdida resultante se reconoce en resultados. Si el Grupo retiene alguna participación en la antigua subsidiaria, ésta es medida a su valor razonable a la fecha en la que se pierde el control.

(iv) Participaciones en inversiones contabilizadas bajo el método de la participación

Las participaciones del Grupo en las inversiones contabilizadas bajo el método de la participación incluyen las participaciones en asociadas.

Una asociada es una entidad sobre la que el Grupo tiene una influencia significativa pero no control, de sus políticas financieras y de operación.

Las participaciones en asociadas se contabilizan usando el método de la participación. Inicialmente éstas se reconocen al costo, que incluye los costos de transacción. Después del reconocimiento inicial, los estados financieros consolidados incluyen la participación del Grupo en las utilidades u otras utilidades integrales de las inversiones contabilizadas bajo el método de la participación, hasta la fecha en que la influencia significativa cesa.

(v) Transacciones eliminadas en la consolidación

Los saldos y transacciones entre las compañías y cualquier ingreso o gasto no realizado que surja de transacciones entre las compañías del Grupo, son eliminados durante la preparación de los estados financieros consolidados.

(b) *Operación descontinuada*

Una operación descontinuada es un componente del negocio del Grupo, cuyas operaciones y flujos de efectivo pueden distinguirse claramente del resto del Grupo y que:

- representa una línea de negocio o un área geográfica, que es significativa y puede considerarse separada del resto;

MHC HOLDINGS, LTD. Y SUBSIDIARIAS

(Panamá, República de Panamá)

Notas a los Estados Financieros Consolidados

- es parte de un único plan coordinado para disponer de una línea de negocio o de un área geográfica de la operación que sea significativa y pueda considerarse separada del resto; o
- es una entidad subsidiaria adquirida exclusivamente con la finalidad de revenderla.

La clasificación como operación descontinuada ocurre en el momento de la disposición o cuando la operación cumple con los criterios para ser clasificada como mantenida para la venta, lo que ocurra primero.

Cuando una operación se clasifica como operación descontinuada, el estado comparativo de utilidades integrales del período es presentado nuevamente como si la operación hubiese sido descontinuada desde el comienzo del año comparativo.

(c) *Instrumentos financieros*

(i) Instrumentos financieros no derivados

Los instrumentos financieros no derivados lo comprenden las cuentas por cobrar, el efectivo, las inversiones en valores disponibles para la venta, las obligaciones financieras y las otras cuentas por pagar.

Los instrumentos financieros no derivados son reconocidos originalmente al valor razonable más cualquier costo de transacción directamente atribuible. Con posterioridad al reconocimiento inicial, los instrumentos financieros no derivados se miden como se describe más adelante.

Un instrumento financiero es reconocido si el Grupo se convierte en una parte contractual del instrumento. Los activos financieros se dan de baja si los derechos contractuales del Grupo a los flujos de efectivo del activo financiero expiran o si el Grupo transfiere el activo financiero a otra parte sin mantener el control o, sustancialmente, todos los derechos y beneficios del activo. Los pasivos financieros no derivados son inicialmente reconocidos al valor razonable menos cualquier costo de transacción atribuible. Con posterioridad al reconocimiento inicial, estos pasivos son medidos al costo amortizado. Los pasivos financieros se dan de baja si las obligaciones del Grupo, especificadas en el contrato, expiran, se descargan o se cancelan.

Efectivo y equivalentes de efectivo

El efectivo y equivalentes de efectivo comprende los saldos en caja y depósitos a la vista y a plazo en bancos con vencimientos originales menores de tres meses.

Cuentas por cobrar y cuentas por pagar

Las cuentas por cobrar y las cuentas por pagar están presentadas al costo amortizado.

Inversiones disponibles para la venta

Las inversiones del Grupo, que han sido clasificadas como disponibles para la venta, están compuestas por valores de patrimonio que no se cotizan en un mercado activo y para las cuales no es posible determinar un valor razonable

MHC HOLDINGS, LTD. Y SUBSIDIARIAS

(Panamá, República de Panamá)

Notas a los Estados Financieros Consolidados

confiable mediante métodos de valuación, por lo que las mismas se miden al costo de adquisición.

Otros

Otros instrumentos financieros no derivados son medidos al costo amortizado, menos cualquier pérdida por deterioro.

Capital en acciones

El capital en acciones está compuesto por acciones comunes sin valor nominal con derecho a voto.

Recompra de acciones

Cuando el capital en acciones reconocido como patrimonio es readquirido, el valor pagado se reconoce como una deducción del patrimonio.

(d) *Propiedad, mobiliario, equipo y obras de arte*

(i) Reconocimiento y medición

Las partidas de propiedad, mobiliario, equipo y obras de arte se miden al costo, menos la depreciación acumulada y las pérdidas por deterioro acumuladas, de existir alguna.

Los costos incluyen gastos directamente atribuibles a la adquisición del activo. El costo de los activos o mejoras construidas incluyen los costos de los materiales, mano de obra directa y cualquier otro costo directamente atribuible a llevar el activo a la condición de disponibilidad para su uso.

(ii) Erogaciones subsecuentes

Las erogaciones subsecuentes se capitalizan solamente cuando aumentan los beneficios económicos futuros de la partida de propiedad, mobiliario, equipo y obras de arte. Los demás gastos se reconocen en resultados tan pronto se incurren.

(iii) Depreciación y amortización

La depreciación y amortización son cargadas en los resultados utilizando el método de línea recta, con base en la vida útil estimada de los activos respectivos. Los terrenos y las obras de arte no se deprecian.

La vida útil estimada de los activos para el período corriente y el comparativo es como sigue:

	<u>Años</u>
- Propiedad horizontal	40 años
- Equipo rodante	5 años
- Mobiliario y equipo	3 – 10 años
- Mejoras	10 - 40 años

MHC HOLDINGS, LTD. Y SUBSIDIARIAS

(Panamá, República de Panamá)

Notas a los Estados Financieros Consolidados

Los métodos de depreciación y amortización, las vidas útiles y valores residuales son revisados a la fecha de reporte.

(e) *Plusvalía*

La plusvalía que se origina en la adquisición de subsidiarias se presenta como un activo intangible y corresponde al exceso del costo de adquisición sobre el valor razonable de los activos netos identificables adquiridos. La plusvalía se presenta al costo menos cualquiera pérdida por deterioro. La plusvalía no se amortiza pero se prueba por deterioro anualmente. Con relación a las compañías asociadas, el valor en libros de la plusvalía se incluye en el valor en libros de la inversión en asociadas.

(f) *Deterioro*

(i) *Activos financieros*

Un activo financiero, incluyendo la participación en las inversiones en asociadas contabilizadas bajo el método de la participación, se evalúa a cada fecha de reporte para determinar si existe cualquier evidencia objetiva de que está deteriorado. Un activo financiero se considera deteriorado si existe evidencia objetiva que indica que uno o más eventos han tenido un efecto negativo en los flujos de efectivo estimados futuros del activo.

Una pérdida por deterioro con respecto a un activo financiero, medido al costo amortizado, se calcula como la diferencia entre su valor en libros y el valor presente de los flujos de efectivo futuros estimados descontados a la tasa efectiva de interés original.

Los activos individualmente significativos son probados en cuanto a deterioro sobre una base individual. Los activos financieros remanentes se evalúan colectivamente en grupos que comparten características de riesgos de crédito similares.

Una pérdida por deterioro de una inversión contabilizada bajo el método de la participación es medida comparando el valor recuperable de la inversión con su importe en libros. Una pérdida por deterioro se reconoce en el estado de utilidades, y es reversada si ha habido un cambio favorable en las estimaciones utilizadas para determinar el importe recuperable

Una pérdida por deterioro es reversada si dicha reversión puede ser relacionada objetivamente con un evento ocurrido con posterioridad a que se reconociera la pérdida por deterioro. Para los activos financieros medidos al costo amortizado, la reversión es reconocida en los resultados.

(ii) *Activos no financieros*

El valor según libros de los activos no financieros del Grupo, se revisa a cada fecha de reporte para determinar si existe indicación de que está deteriorado. Si tal indicación existe, entonces se estima su valor recuperable. La plusvalía se prueba anualmente en cuanto a su deterioro. Una pérdida por deterioro es reconocida si el valor según libros del activo o la unidad generadora de efectivo excede su valor recuperable. Una pérdida por deterioro relacionada a la plusvalía no es reversada.

MHC HOLDINGS, LTD. Y SUBSIDIARIAS

(Panamá, República de Panamá)

Notas a los Estados Financieros Consolidados

El valor recuperable de un activo o unidad generadora de efectivo es el mayor entre su valor de uso y su valor razonable, menos los costos para vender. Al evaluar el valor en uso, los flujos estimados de efectivo futuros son descontados a su valor presente utilizando tasas de descuento antes de impuestos que reflejan la evaluación corriente del mercado del valor del dinero en el tiempo y el riesgo específico para el activo.

Con relación a otros activos, las pérdidas por deterioro reconocidas en períodos anteriores son evaluadas en cada fecha de reporte en relación con cualquier indicación de que hayan disminuido las pérdidas o que ya no existan. Una pérdida por deterioro es reversada si ha ocurrido un cambio en los estimados utilizados para determinar el monto recuperable. Una pérdida por deterioro es reversada sólo en la medida en que el valor en libros del activo no exceda el valor en libros que hubiera sido reconocido, neto de la depreciación o amortización, si no hubiesen sido reconocidas pérdidas por deterioro.

(g) *Utilidad por acción*

La utilidad por acción común se calcula dividiendo el resultado del período atribuible a los tenedores de acciones de patrimonio de la Compañía entre el promedio ponderado de las acciones comunes en circulación durante el año.

(h) *Ingresos*

(i) Participación en resultados de asociada

En el estado de utilidades integrales se incluye la porción de la participación propietaria del Grupo en las utilidades netas y otras utilidades integrales de las compañías participadas.

(ii) Ingreso de alquiler

El ingreso de alquiler derivado de los contratos de arrendamiento operativo, se reconoce en el estado de resultados sobre la base de línea recta en el término del arrendamiento.

(iii) Ingreso por dividendos

Los ingresos por dividendos son reconocidos en resultados en la fecha en que se establece el derecho del Grupo a recibir pagos.

(i) Ingresos (costos) financieros

Los ingresos financieros comprenden los ingresos por intereses en los fondos invertidos y son reconocidos en los resultados. Los ingresos por intereses son reconocidos en resultados en la medida que se acumulan, usando el método de interés efectivo.

Los costos financieros están compuestos por gastos de intereses que son reconocidos en resultados. Los costos por las obligaciones financieras se reconocen en resultados utilizando el método de interés efectivo.

MHC HOLDINGS, LTD. Y SUBSIDIARIAS

(Panamá, República de Panamá)

Notas a los Estados Financieros Consolidados

(j) *Impuesto sobre la renta*

El gasto de impuesto sobre la renta está compuesto por el impuesto corriente y el de las ganancias de capital.

El impuesto sobre la renta corriente es la estimación del impuesto por pagar sobre la renta neta gravable del año, utilizando las tasas de impuestos establecidas a la fecha de reporte y cualquier otro ajuste sobre el impuesto por pagar con respecto a años anteriores.

(k) *Determinación y presentación de segmentos de operación*

El Grupo ha determinado que existe sólo un segmento principal definido como inversiones, cuyas operaciones representan sustancialmente la actividad del Grupo y de esta forma es presentado a la Junta Directiva.

(l) *Nuevas Normas Internacionales de Información Financiera (NIIF) e Interpretaciones no Adoptadas*

A continuación se detallan ciertas nuevas normas, modificaciones a las normas e interpretaciones que pudieran ser relevantes para el Grupo, las cuales no son efectivas al 31 de marzo de 2015, y por lo tanto, no han sido aplicadas por el Grupo en la preparación de estos estados financieros consolidados:

- NIIF 9 Instrumentos Financieros, publicada el 12 de noviembre de 2009, forma parte de la primera fase del proyecto integral del Consejo de Normas de Contabilidad Internacionales (IASB) para reemplazar la NIC 39.

La NIIF 9 es efectiva para los períodos sobre los que se informa anuales comenzados el 1 de enero de 2018 o después. Su adopción anticipada está permitida.

- NIIF 15 Ingresos de Actividades Ordinarias Procedentes de Contratos con Clientes, la cual establece un marco completo para determinar si se reconocen ingresos de actividades ordinarias, cuándo se reconocen y en qué monto. Reemplaza las actuales guías para el reconocimiento de ingresos, incluyendo la NIC 18 Ingresos de Actividades Ordinarias, NIC 11 Contratos de Construcción y CINIIF 13 Programas de Fidelización de Clientes.

La NIIF 15 es efectiva para los períodos anuales sobre los que se informa que comienzan el 1 de enero de 2017 o posteriormente. Su adopción anticipada es permitida.

El Grupo está evaluando el impacto que podrán tener estas nuevas normas y las modificaciones, en los estados financieros consolidados.

MHC HOLDINGS, LTD. Y SUBSIDIARIAS

(Panamá, República de Panamá)

Notas a los Estados Financieros Consolidados**(4) Transacciones con partes relacionadas**

	<u>31/3/2015</u>	<u>31/3/2014</u>	<u>31/12/2014</u>
Efectivo y equivalente de efectivo	<u>853.804</u>	<u>8.965.335</u>	<u>5.927.523</u>
Depósitos a plazo fijo	<u>13.000.000</u>	<u>0</u>	<u>8.000.000</u>
Inversiones disponibles para la venta	<u>9.377.720</u>	<u>9.377.720</u>	<u>9.377.720</u>
Inversión en asociadas, neta de dividendos recibidos por B/.3,702,750 (2014: B/.23,865,252)	<u>270.658.631</u>	<u>247.357.609</u>	<u>262.175.385</u>
Reservas de patrimonio en asociadas	<u>4.487.295</u>	<u>4.533.057</u>	<u>3.175.802</u>
Participación en los resultados netos de las asociadas	<u>10.874.502</u>	<u>10.698.920</u>	<u>44.778.005</u>
Alquileres ganados	<u>18.000</u>	<u>18.000</u>	<u>72.000</u>
Intereses ganados	<u>128.046</u>	<u>12.309</u>	<u>52.783</u>
Compensación a directores	<u>5.000</u>	<u>5.500</u>	<u>18.000</u>
Gastos generales y administrativos – servicios de administración	<u>87.725</u>	<u>107.410</u>	<u>413.323</u>
Gastos generales y administrativos - comisiones	<u>883</u>	<u>0</u>	<u>14.185</u>

El Grupo mantiene saldos de efectivo en cuentas de ahorro, cuentas corrientes y depósitos a plazo (con vencimiento original menor a tres (3) meses), los cuales generan intereses.

Los alquileres ganados corresponden al alquiler de espacio de oficinas. La compensación a directores corresponde a dietas. Los gastos por servicios de administración están relacionados con la administración de inversiones del Grupo.

(5) Efectivo y equivalente de efectivo

	<u>31/3/2015</u>	<u>31/3/2014</u>	<u>31/12/2014</u>
Efectivo en caja	200	400	200
Efectivo en bancos	5,649,552	7,730,663	8,975,664
Equivalente de efectivo – depósito a plazo	<u>4,000,000</u>	<u>5,000,000</u>	<u>8,000,000</u>
	<u>9,649,752</u>	<u>12,731,063</u>	<u>16,975,864</u>

MHC HOLDINGS, LTD. Y SUBSIDIARIAS

(Panamá, República de Panamá)

Notas a los Estados Financieros Consolidados

El equivalente de efectivo corresponde a depósito a plazo, el cual devenga una tasa de interés anual de 1.00%.

La Compañía mantiene depósitos a plazo fijo por B/.23,002,630 (2014: 16,000,000), los cuales mantienen vencimientos de entre 181 y 313 días y tasas anuales de interés pactadas entre 1.70% y 2.375% colocados en bancos locales de prestigio.

(6) Inversión en asociadas

	% de Participación		<u>31/3/2015</u>	<u>31/3/2014</u>	<u>31/12/2014</u>
	<u>2014</u>	<u>2013</u>			
Empresa General de Inversiones, S. A.	17.36%	17.37%	231,376,097	211,175,774	223,891,061
Telecarrier International, Ltd.	29.87%	29.87%	34,574,864	33,866,787	33,413,598
Deming Investment Corp.	21.06%	21.06%	<u>4,707,670</u>	<u>2,315,047</u>	<u>4,870,726</u>
Importe en libros de las participaciones en asociadas			<u>270,658,631</u>	<u>247,357,608</u>	<u>262,175,385</u>
Participación en:					
- Utilidad de operaciones			10,874,502	10,698,920	44,778,005
- Otras utilidades integrales			<u>1,311,493</u>	<u>576,424</u>	<u>(780,831)</u>
Total de participación			<u>12,185,995</u>	<u>11,122,496</u>	<u>43,997,174</u>

Los dividendos recibidos de las asociadas se detallan a continuación:

	<u>31/3/2015</u>	<u>31/3/2014</u>	<u>31/12/2014</u>
Empresa General de Inversiones, S.A.	3,702,750	2,962,200	19,254,300
Telecarrier International, Ltd.	<u>0</u>	<u>0</u>	<u>4,610,952</u>
	<u>3,702,750</u>	<u>2,962,200</u>	<u>23,865,252</u>

MHC HOLDINGS, LTD. Y SUBSIDIARIAS
(Panamá, República de Panamá)

Notas a los Estados Financieros Consolidados

La información financiera resumida de la inversión en las asociadas, se presenta a continuación:

<u>2015</u>	<u>Activos</u>	<u>Pasivos</u>	<u>Patrimonio</u>	<u>Ingresos</u>	<u>Utilidad (pérdida)</u>
Empresa General de Inversiones, S. A. y subsidiarias	13,921,423,396	11,742,851,981	2,178,571,557	173,288,557	89,800,952
Telecarrier International, Ltd.	112,398,387	1,021	112,397,366	3,887,603	3,887,595
Deming Investment Corp. y subsidiarias	<u>22,050,838</u>	<u>879,979</u>	<u>21,170,860</u>	<u>1,695,132</u>	<u>(2,825,226)</u>
	<u>14,055,872,621</u>	<u>11,743,732,981</u>	<u>2,312,139,641</u>	<u>178,871,292</u>	<u>90,863,321</u>
<u>2014</u>	<u>Activos</u>	<u>Pasivos</u>	<u>Patrimonio</u>	<u>Ingresos</u>	<u>Utilidad (pérdida)</u>
Empresa General de Inversiones, S. A. y subsidiarias	12,512,275,774	10,496,529,017	2,015,746,757	157,165,781	86,236,982
Telecarrier International, Ltd.	110,026,706	471	110,026,235	3,420,649	3,420,641
Deming Investment Corp. y subsidiarias	<u>10,984,658</u>	<u>236,622</u>	<u>10,748,036</u>	<u>213,006</u>	<u>(355,110)</u>
	<u>12,633,287,138</u>	<u>10,496,466,110</u>	<u>2,136,521,028</u>	<u>160,799,436</u>	<u>89,302,513</u>

La inversión en Empresa General de Inversiones, S.A., aún cuando no representa el 20% o más de las acciones comunes en circulación con derecho a voto de esa entidad, se lleva de acuerdo al método de la participación en el patrimonio debido a que se considera que se tiene influencia significativa al tener representación en su Junta Directiva.

Con fecha 30 de noviembre de 2009, la compañía Telecarrier, Inc., subsidiaria 100% de Telecarrier International Ltd., se fusionó con Cable Onda, S.A., sobreviviendo Cable Onda, S.A. El porcentaje de participación de Telecarrier International Ltd. en la compañía fusionada, Cable Onda, S.A. es de 49%.

(7) Inversiones disponibles para la venta

Las inversiones disponibles para la venta, categorizadas como valores disponibles para la venta, están compuestas por acciones de capital no cotizadas en un mercado activo y para las cuales no ha sido posible determinar un valor razonable confiable mediante técnicas de valuación. Por lo tanto, estas inversiones están presentadas al costo de adquisición.

Durante el período de tres meses terminado el 31 de marzo de 2015, el Grupo recibió dividendos por la suma de B/.14,808 (2014: B/.58,818) de una de estas empresas.

	<u>31/3/2015</u>	<u>31/3/2014</u>	<u>31/12/2014</u>
Panama Power Holdings, Ltd.	9,377,720	9,377,720	9,377,720
Tagarópulos Industrial, S.A.	115,958	115,958	115,958
Otras	<u>6,000</u>	<u>6,000</u>	<u>6,000</u>
	<u>9,499,678</u>	<u>9,499,678</u>	<u>9,499,678</u>

MHC HOLDINGS, LTD. Y SUBSIDIARIAS
(Panamá, República de Panamá)

Notas a los Estados Financieros Consolidados

(8) Propiedades, mobiliario, equipo y obras de arte

	<u>Terreno</u>	<u>Propiedad horizontal</u>	<u>Equipo rodante</u>	<u>2015 Mobiliario y equipo</u>	<u>Mejoras</u>	<u>Obras de arte</u>	<u>Total</u>
Costo							
Saldo al 1 de enero de 2014	79,916	849,300	265,642	600,369	393,638	206,504	2,395,369
Adiciones	0	0	14,463	9,077	0	0	23,540
Disposición – operación discontinuada	(79,916)	(69,300)	(159,474)	0	0	0	(308,690)
Saldo al 31 de diciembre de 2014	<u>0</u>	<u>780.000</u>	<u>120.631</u>	<u>609.446</u>	<u>393.638</u>	<u>206.504</u>	<u>2.110.219</u>
Saldo al 1 de enero de 2015	0	780,000	120,631	609,446	393,638	206,504	2,110,219
Adiciones	0	0	0	448	0	0	448
Saldo al 31 de marzo de 2015	<u>0</u>	<u>780.000</u>	<u>120.631</u>	<u>609.894</u>	<u>393.638</u>	<u>206.504</u>	<u>2.110.667</u>
Depreciación acumulada							
Saldo al 1 de enero de 2014	0	281,518	159,168	572,814	258,488	0	1,271,988
Gasto del año	0	20,944	29,213	12,561	19,682	0	82,400
Disposición – operación discontinuada	0	(16,462)	(154,761)	0	0	0	(171,223)
Saldo al 31 de diciembre de 2014	<u>0</u>	<u>286.000</u>	<u>33.620</u>	<u>585.375</u>	<u>278.170</u>	<u>0</u>	<u>1.183.165</u>
Saldo al 1 de enero de 2015	0	286,000	33,620	585,375	278,170	0	1,183,165
Gasto del año	0	4,875	6,032	2877	4,920	0	18,704
Saldo al 31 de marzo de 2015	<u>0</u>	<u>90.875</u>	<u>39.652</u>	<u>588.252</u>	<u>83.090</u>	<u>0</u>	<u>1.201.869</u>
Valor según libros							
Al 1 de enero de 2014	<u>79,916</u>	<u>567,782</u>	<u>106,474</u>	<u>27,555</u>	<u>135,150</u>	<u>206,504</u>	<u>1,233,381</u>
Al 31 de diciembre de 2014	<u>0</u>	<u>494,000</u>	<u>87,011</u>	<u>24,071</u>	<u>115,468</u>	<u>206,504</u>	<u>927,054</u>
Al 1 de enero de 2015	<u>0</u>	<u>494,000</u>	<u>87,011</u>	<u>24,071</u>	<u>115,468</u>	<u>206,504</u>	<u>927,054</u>
Al 31 de marzo de 2015	<u>0</u>	<u>489,125</u>	<u>80,979</u>	<u>21,642</u>	<u>110,548</u>	<u>206,504</u>	<u>908,798</u>

(9) Plusvalía

En el año 2005, la Compañía adquirió, mediante una transacción de compra, todas las acciones comunes y en circulación de Torres Troncales, S.A. y su subsidiaria Gorgona View International Services Corp., además de otros activos por un precio en efectivo de B/.4,945,651. La compra de estos negocios originó una plusvalía de B/.641,381. Durante el año 2014, Torres Troncales, S.A. fue vendida y, por lo tanto, el monto de la plusvalía ha sido transferido como parte de esta operación discontinuada.

(10) Obligaciones financieras

El Grupo mantenía obligaciones financieras como sigue:

	<u>31/3/2015</u>	<u>31/3/2014</u>	<u>31/12/2014</u>
Bonos corporativos con vencimiento el 31 de octubre de 2015 y tasa de interés anual de 6.0%	20,047,275	20,128,318	20,067,536
Intereses de bonos por pagar	196,667	196,667	203,333
	<u>20,243,942</u>	<u>20,324,985</u>	<u>20,270,869</u>

Al 31 de diciembre de 2014, MHC Holdings, Ltd. mantenía obligaciones producto de la emisión de bonos corporativos, respaldados por el crédito general de dicha compañía. Como

MHC HOLDINGS, LTD. Y SUBSIDIARIAS

(Panamá, República de Panamá)

Notas a los Estados Financieros Consolidados

resultado de esta obligación la Compañía tiene el compromiso de no vender, ceder, permutar, donar, dar en fideicomiso, traspasar o de cualquiera otra forma disponer de las acciones de su propiedad en Empresa General de Inversiones, S. A. cuyo valor representa uno punto cinco (1.5) veces el monto de capital de los Bonos. La Superintendencia del Mercado de Valores aprobó la emisión de bonos hasta por B/.25,000,000. Estos bonos pagan intereses trimestralmente y tienen un vencimiento al 31 de octubre de 2015 y no pueden ser pre-cancelados por el Emisor.

(11) Reservas de patrimonio

El Grupo mantiene reservas de patrimonio por B/.4,487,295 al 31 de marzo de 2015 (2014: B/.3,175,802), las cuales se generan directamente del porcentaje de participación propietaria del Grupo en las reservas de patrimonio de sus asociadas. Los cambios en estas se registran en otras utilidades integrales del Grupo y se acumulan como parte del patrimonio.

(12) Dividendos

El dividendo por acción declarado al 31 de marzo de 2015 asciende a B/.0.23 (2014: B/.0.18).

(13) Utilidades no distribuidas

Al cierre de 31 de diciembre de 2014 las utilidades no distribuidas incluyen la participación del Grupo en la reserva legal de una asociada por el monto de B/.14,261,281 (2014: B/.12,559,393).

Mediante acta de reunión de Junta Directiva, celebrada el 13 de marzo de 2008, se autorizó la capitalización de utilidades no distribuidas en la subsidiaria Inversionista Los Ancares, S. A. por un monto de B/.11,139,724. Este monto se mantiene restringido dentro del saldo de las utilidades no distribuidas.

(14) Gastos de personal

	<u>31/3/2015</u>	<u>31/3/2014</u> <u>Re-expresado</u>	<u>2014</u> <u>Re-expresado</u>
Salarios	27,354	22,085	97,353
Prestaciones sociales	4,021	3,253	14,864
Otros	1,715	3,154	8,288
Vacaciones	<u>2,295</u>	<u>2,008</u>	<u>10,465</u>
	<u>35.385</u>	<u>30.500</u>	<u>130.970</u>

El número de empleados ascendía a 4 al 31 de marzo de 2015 (2014: 4).

MHC HOLDINGS, LTD. Y SUBSIDIARIAS

(Panamá, República de Panamá)

Notas a los Estados Financieros Consolidados

(15) Impuesto sobre la renta

Entidades registradas en Panamá

Las declaraciones del impuesto sobre la renta de las compañías individuales del Grupo registradas en Panamá, están sujetas a revisión por las autoridades fiscales por los últimos tres años, inclusive el año terminado el 31 de diciembre de 2014, de acuerdo a regulaciones fiscales vigentes.

Mediante la Gaceta Oficial No. 26489-A, se publicó la Ley No. 8 de 15 de marzo de 2010 por la cual se modifican las tarifas generales del Impuesto sobre la Renta (ISR), aplicables a las personas jurídicas a una tasa de 25%.

Otra modificación introducida por la Ley No.8 de 15 de marzo de 2010, es la sustitución del sistema del pago adelantado del Impuesto sobre la Renta sobre la base de tres (3) partidas estimadas pagaderas el 30 de junio, 30 de septiembre y 31 de diciembre, por un nuevo sistema denominado adelanto mensual al Impuesto sobre la Renta (ISR), equivalente al uno por ciento (1%) del total de los ingresos gravables de cada mes. Posteriormente, mediante la Gaceta Oficial No. 27108, se publicó la Ley 52 del 28 de agosto de 2012 que reforma el código fiscal y dicta otras disposiciones y restablece y extiende el sistema de pago del impuesto sobre la renta estimado a las personas jurídicas.

La Ley No. 8 de 15 de marzo de 2010, establece una modalidad de tributación presunta del Impuesto sobre la Renta, obligando a toda persona jurídica que devengue ingresos en exceso a un millón quinientos mil balboas (B/.1,500,000) a determinar como base imponible de dicho impuesto, la suma que resulte mayor entre: (a) la renta neta gravable calculada por el método ordinario establecido en el Código Fiscal y (b) la renta neta gravable que resulte de aplicar al total de ingresos gravables, el cuatro punto sesenta y siete por ciento (4.67%).

Las personas jurídicas que incurran en pérdidas por razón del impuesto calculado bajo el método presunto o que, por razón de la aplicación de dicho método presunto, su tasa efectiva exceda las tarifas del impuesto aplicables a su renta neta gravable bajo el método ordinario para el período fiscal de que se trate, podrán solicitar a la Dirección General de Ingresos que les autorice el cálculo del impuesto bajo el método ordinario de cálculo.

A continuación se presenta la composición del impuesto sobre la renta

	<u>31/3/2015</u>	<u>31/3/2014</u> <u>Re-expresado</u>	<u>31/12/2014</u> <u>Re-expresado</u>
Impuesto sobre la renta corriente de operaciones continuas	261	2,256	0
Operación descontinuada (ver nota 17)			
Impuesto sobre la renta corriente	0	54,896	180,801
Impuesto sobre ganancias	0	0	1,000,000
Impuesto sobre la renta corriente	<u>261</u>	<u>57,152</u>	<u>1,180,801</u>

MHC HOLDINGS, LTD. Y SUBSIDIARIAS

(Panamá, República de Panamá)

Notas a los Estados Financieros Consolidados

La tasa corporativa era de 25% en el 2015 y la tasa efectiva fue de 0.00% (2014 B/.1.89%).

El impuesto sobre la renta se genera principalmente de las rentas correspondientes a las actividades de alquileres de sitios para actividades de telecomunicaciones y de las inversiones en bienes raíces. Otros ingresos de la compañía se derivan de actividades de inversiones en valores cuyos productos son gravados en la fuente original y, consecuentemente, están exentos al declararlos las compañías.

Entidades en otras jurisdicciones

De acuerdo a la legislación fiscal en la jurisdicción en la que MHC Holdings, Ltd. se encuentra registrada, las compañías con operaciones fuera de esos países, están exentas del pago de impuestos sobre la renta.

(16) Instrumentos financieros – valores razonables y gestión de riesgos

(a) Medición de los valores razonables

Un número de políticas contables del Grupo requiere la revelación y medición de los valores razonables de los activos y pasivos financieros como de los no financieros. El Grupo ha establecido un marco de control con respecto a la medición de los valores razonables y que la administración tenga responsabilidad sobre la vigilancia de todas las mediciones significativas de los valores razonables, incluyendo los valores razonables de Nivel 3.

La administración revisa regularmente los insumos no observables y los ajustes de valuación. Si se utiliza información de terceras partes como cotizaciones de corredores, o proveedores de precios, la administración evalúa la evidencia obtenida de las terceras partes para sustentar la conclusión de que tales valuaciones llenan los requerimientos de las NIIF, incluyendo el nivel de jerarquía en el cual la valuación debe ser clasificada. En la medición de los valores razonables de los activos y pasivos, el Grupo utiliza datos observables en los mercados tanto como sea posible. Los valores razonables son categorizados en los diferentes niveles en una jerarquía de valor razonable que se base en los insumos utilizados en las técnicas de valuación, tal como se describe a continuación:

- Nivel 1: precios cotizados (no ajustados) de mercados activos para activos o pasivos idénticos
- Nivel 2: insumos que son diferentes a los precios cotizados incluidos en el Nivel 1 que son observables para activos o pasivos, ya sea directamente (i.e. como precios) o indirectamente (i.e. derivados de los precios)
- Nivel 3: insumos para el activo o pasivo que no se basan en datos de mercado observables (insumos no observables).

MHC HOLDINGS, LTD. Y SUBSIDIARIAS
(Panamá, República de Panamá)

Notas a los Estados Financieros Consolidados

Si los insumos utilizados para la medición del valor razonable de un activo o pasivo pueden ser categorizados en diferentes niveles de la jerarquía de valores razonables, la medición del valor razonable se categoriza en su totalidad en el mismo nivel jerárquico de valor razonable de nivel más bajo de insumo que sea significativo a la medición en su conjunto.

(b) **Clasificación contable y valores razonables**

El cuadro que se presenta a continuación muestra los importes en libros y los valores razonables de los activos y pasivos financieros, incluyendo los niveles de jerarquía de su valor razonable. El cuadro no incluye información para los activos y pasivos financieros no medidos a valor razonable si el importe en libros de estos instrumentos, se aproxima al valor razonable:

31 de marzo de 2015					
	Partidas por cobrar	Valor en libros		Total	Valor razonable
		Disponible para la venta	Otros pasivos financieros		Nivel 2
Activos financieros no medidos a valor razonable					
Efectivo y equivalentes de efectivo	9,649,752	-	-	9,649,752	-
Depósitos a plazo fijo	23,002,630	-	-	23,002,630	-
Cuentas e intereses por cobrar	128,184	-	-	128,184	-
Instrumentos de patrimonio	0	9,499,678	-	9,499,678	1
	<u>32,780,566</u>	<u>9,499,678</u>	<u>-</u>	<u>42,280,244</u>	
Pasivos financieros no medidos a valor razonable					
Otras cuentas por pagar	-	-	(41,856)	(41,856)	-
Obligaciones financieras	-	-	(20,000,000)	(20,000,000)	(20,312,400)
Prima de bonos	-	-	(47,275)	(47,275)	-
Intereses sobre bonos por pagar	-	-	(196,667)	(196,667)	-
	<u>-</u>	<u>-</u>	<u>(20,285,798)</u>	<u>(20,285,798)</u>	
31 de diciembre de 2014					
	Partidas por cobrar	Valor en libros		Total	Valor razonable
		Disponible para la venta	Otros pasivos financieros		Nivel 2
Activos financieros no medidos a valor razonable					
Efectivo y equivalentes de efectivo	16,975,864	-	-	16,975,864	-
Depósitos a plazo fijo	16,000,000	-	-	16,000,000	-
Cuentas e intereses por cobrar	53,432	-	-	53,432	-
Instrumentos de patrimonio	0	9,499,678	-	9,499,678	1
	<u>33,029,296</u>	<u>9,499,678</u>	<u>-</u>	<u>42,528,974</u>	
Pasivos financieros no medidos a valor razonable					
Otras cuentas por pagar	-	-	(46,839)	(46,839)	-
Obligaciones financieras	-	-	(20,000,000)	(20,000,000)	(20,584,800)
Prima de bonos	-	-	(67,536)	(67,536)	-
Intereses sobre bonos por pagar	-	-	(203,333)	(203,333)	-
	<u>-</u>	<u>-</u>	<u>(20,317,708)</u>	<u>(20,317,708)</u>	

MHC HOLDINGS, LTD. Y SUBSIDIARIAS

(Panamá, República de Panamá)

Notas a los Estados Financieros Consolidados

1. Para los instrumentos financieros disponibles para la venta, que no están cotizados en una bolsa de valores, los valores razonables no han podido ser determinados confiablemente mediante otras técnicas de valuación.

(c) Medición de los valores razonables

El siguiente cuadro muestra las técnicas de valoración usadas para medir los valores razonables Nivel 2:

Instrumentos financieros no medidos al valor razonable		
Tipo	Técnica de valoración	Variables no observables significativas
Otros pasivos financieros	Flujos de efectivo descontados	No aplica.

Los otros pasivos financieros incluyen emisiones de bonos (ver nota 10).

(d) Gestión de riesgo financiero

La Junta Directiva tiene responsabilidad por el establecimiento y vigilancia del marco de referencia de la administración de los riesgos del Grupo.

Se establecen ciertas políticas de manejo de riesgos para identificar y analizar los riesgos que enfrenta el Grupo, para fijar límites apropiados de riesgos y controles, para vigilar los riesgos y la adherencia a los límites establecidos. La exposición máxima al riesgo de crédito está dada por el valor en libros de las cuentas bancarias y las cuentas por cobrar.

La Junta Directiva supervisa cómo la gerencia vigila el cumplimiento con las políticas de manejo de riesgos. La Junta Directiva ejecuta la vigilancia de los procesos operacionales y financieros.

El Grupo está expuesto, en el curso normal del negocio, al riesgo de crédito, de tasa de interés y de mercado.

Riesgo de crédito

El Grupo monitorea periódicamente la condición financiera de los deudores. Todas las exposiciones al crédito se revisan, por lo menos, una vez al año.

La exposición máxima al riesgo de crédito está representada por el valor en libros de cada activo financiero en el estado consolidado de situación financiera.

	<u>31/3/2015</u>	<u>31/3/2014</u>	<u>31/12/2014</u>
Cuentas bancarias y depósitos a plazo	32,652,767	12,731,063	32,975,964
Cuentas e intereses por cobrar	<u>129,597</u>	<u>85,257</u>	<u>53,432</u>
	<u>32,782,364</u>	<u>12,816,320</u>	<u>33,029,396</u>

Las cuentas bancarias están colocadas en instituciones bancarias con gran prestigio y solidez.

MHC HOLDINGS, LTD. Y SUBSIDIARIAS

(Panamá, República de Panamá)

Notas a los Estados Financieros Consolidados

Riesgo de tasa de interés y de mercado

Las inversiones en valores de patrimonio no exponen al Grupo al riesgo de tasa de interés, sin embargo, el cambio en las tasas de interés y los precios accionarios, además de otras variables financieras, lo mismo que la reacción de los participantes en los mercados a eventos políticos y económicos, exponen al Grupo al riesgo de mercado.

El Grupo realiza las inversiones con base en una política de inversión, previamente aprobada por la Junta Directiva y evalúa periódicamente la condición de los emisores.

Riesgo de liquidez

Los siguientes son los vencimientos contractuales de los pasivos financieros:

	<u>Valor registrado 31/3/2015</u>	<u>6 meses o menos</u>	<u>6 a 12 meses</u>	<u>Más de 12 meses</u>
Obligaciones financieras	20,000,000	0	20,000,000	0
Prima de bonos	47,275	20,261	27,014	0
Intereses sobre bonos por pagar	196,667	196,667	0	0
Otras cuentas por pagar	41,856	41,856	0	0
Dividendos por pagar	609,860	609,860	0	0
	<u>20,895,658</u>	<u>888,904</u>	<u>20,006,754</u>	<u>0</u>

	<u>Valor registrado 31/12/2014</u>	<u>6 meses o menos</u>	<u>6 a 12 meses</u>	<u>Más de 12 meses</u>
Obligaciones financieras	20,000,000	0	20,000,000	0
Prima de bonos	67,536	40,521	27,015	0
Intereses sobre bonos por pagar	203,333	203,333	0	0
Otras cuentas por pagar	46,839	46,839	0	0
Dividendos por pagar	588,446	588,446	0	0
	<u>20,906,154</u>	<u>79,139</u>	<u>20,027,015</u>	<u>0</u>

Riesgo de tasa de interés

A la fecha de reporte el perfil de los instrumentos financieros que generan intereses es el siguiente:

	<u>Valor registrado</u>		
	<u>31/3/2015</u>	<u>31/3/2014</u>	<u>31/12/2014</u>
Instrumentos de tasa fija			
Pasivos financieros	<u>(20,000,000)</u>	<u>(20,000,000)</u>	<u>(20,000,000)</u>

Administración de capital

La política del Grupo es mantener una base de capital sólida.

Cada acción común tiene derecho a voto en las Asambleas de Junta de Accionistas. No hay acciones preferidas. El Grupo no tiene obligación legal de mantener un capital mínimo.

MHC HOLDINGS, LTD. Y SUBSIDIARIAS

(Panamá, República de Panamá)

Notas a los Estados Financieros Consolidados

(17) Operación descontinuada

En octubre de 2014, el Grupo vendió la subsidiaria Torres Troncales, S. A. (y su subsidiaria Gorgona View, S. A.). Se ha re-expresado el estado consolidado de utilidades integrales del año comparativo con el fin de presentar la operación descontinuada separada de las operaciones continuas.

Resultados de la operación descontinuada

	<u>3/31/2014</u>	<u>12/31/2014</u>
Ingresos por alquileres	519,516	1,747,369
Gastos	<u>(238,551)</u>	<u>(957,888)</u>
Resultados de las actividades de operación	280,965	789,481
Ingresos financieros	14	216
Impuesto sobre la renta	<u>(54,896)</u>	<u>(180,801)</u>
Utilidad neta	226,083	608,896
Ganancia en venta de acciones de subsidiaria	0	18,941,328
Impuesto a la ganancia de la operación	<u>0</u>	<u>(1,000,000)</u>
Ganancia del Ejercicio	<u>226,083</u>	<u>18,550,224</u>

MHC HOLDINGS, LTD. Y SUBSIDIARIAS
(Panamá, República de Panamá)

Anexo de Consolidación - Información sobre la situación financiera

Al 31 de marzo de 2015

(Cifras en balboas)

<u>Activos</u>	<u>Total Consolidado</u>	<u>Eliminaciones</u>	<u>Sub-total</u>	<u>MHC Holdings Ltd. y Subsidiaria</u>	<u>Inversionista Los Ancares, S. A.</u>	<u>Administradora Sertel, S. A.</u>	<u>Tenedora Activa</u>
Efectivo y equivalente de efectivo	9,649,752	0	9,649,752	9,514,142	129,318	5,205	1,087
Deposito a plazo fijo	23,002,630	0	23,002,630	23,002,630	0	0	0
Cuentas por cobrar	819	(281,910)	282,729	262,149	20,251	329	0
Intereses por cobrar	128,184	0	128,184	128,184	0	0	0
Inversión en subsidiarias	0	(12,377,563)	12,377,563	966,424	11,411,139	0	0
Inversión en asociadas	270,658,631	(274,294)	270,932,925	269,794,440	0	0	1,138,485
Inversiones disponibles para la venta	9,499,678	0	9,499,678	9,499,678	0	0	0
Propiedades, mobiliario, equipo y obras de arte, neto de depreciación acumulada	908,798	0	908,798	134,651	773,728	419	0
Otros activos	30,543	0	30,543	101	26,068	4,374	0
Total de activos	313,879,035	(12,933,767)	326,812,802	313,302,399	12,360,504	10,327	1,139,572
<u>Pasivos</u>							
Obligaciones financieras	20,047,275	0	20,047,275	20,047,275	0	0	0
Intereses sobre bonos por pagar	196,667	0	196,667	196,667	0	0	0
Otras cuentas por pagar	41,856	0	41,856	240	10,697	30,919	0
Cuentas por pagar a relacionadas	0	(281,910)	281,910	261,910	0	20,000	0
Dividendos por pagar	609,860	0	609,860	609,860	0	0	0
Total de pasivos	20,895,658	(281,910)	21,177,568	21,115,952	10,697	50,919	0
<u>Patrimonio de los accionistas</u>							
Capital en acciones	124,873,829	(12,377,563)	137,251,392	136,284,968	378,046	15,000	573,378
Reserva de patrimonio	4,487,295	0	4,487,295	4,487,295	0	0	0
Utilidades no distribuidas (déficit acumulado)	152,482,529	(274,294)	152,756,823	151,414,184	832,037	(65,592)	566,194
Utilidades capitalizadas en subsidiaria	11,139,724	0	11,139,724	0	11,139,724	0	0
Patrimonio de los accionistas	292,983,377	(12,651,857)	305,635,234	292,186,447	12,349,807	(40,592)	1,139,572
Total de pasivos y patrimonio de los accionistas	313,879,035	(12,933,767)	326,812,802	313,302,399	12,360,504	10,327	1,139,572

Véase el informe de los auditores independientes que se acompaña

MHC HOLDINGS, LTD. Y SUBSIDIARIAS
(Panamá, República de Panamá)

Anexo de Consolidación - Información sobre las utilidades integrales

Por el período de tres meses terminados el 31 de marzo de 2015

(Cifras en balboas)

	Total Consolidado	Eliminaciones	Sub-total	MHC Holdings Ltd. y Subsidiaria	Inversionista Los Ancares, S.A.	Administradora Sertel, S.A.	Tenedora Activa
Operaciones continuas							
Ingresos	10,874,502	0	10,874,502	10,840,049	0	0	34,453
Participación en los resultados netos de las asociadas	14,807	(169,442)	184,249	16,341	167,908	0	0
Dividendos recibidos	22,464	(56,100)	22,464	4,464	18,000	0	0
Alquileres y otros ingresos	0	(225,542)	56,100	0	0	56,100	0
Servicios	10,911,773		11,137,315	10,860,854	185,908	56,100	34,453
Total de ingresos							
Gastos	(236,136)	56,100	(292,236)	(183,677)	(88,478)	(19,671)	(410)
Gastos generales y administrativos	(35,385)	0	(35,385)	0	(35,385)	0	0
Gastos de personal	(271,521)	56,100	(327,621)	(183,677)	(88,478)	(55,055)	(410)
Total de gastos							
Resultados de las actividades de operación	10,640,252	(169,442)	10,809,694	10,677,177	97,430	1,044	34,043
Costos financieros							
Ingreso financiero	127,070	0	127,070	127,070	0	0	0
Costo financiero	(279,739)	0	(279,739)	(279,739)	0	0	0
Total costos financieros	(152,669)	0	(152,669)	(152,669)	0	0	0
Utilidades antes del impuesto sobre la renta	10,487,583	(169,442)	10,657,025	10,524,508	97,430	1,044	34,043
Impuesto sobre la renta	(261)	0	(261)	0	(261)	0	0
Utilidad neta	10,487,322	(169,442)	10,656,764	10,524,508	97,169	1,044	34,043
Otras utilidades integrales							
Participación en reservas patrimoniales de asociadas	1,311,493	0	1,311,493	1,311,493	0	0	0
Total de otras utilidades integrales	1,311,493	0	1,311,493	1,311,493	0	0	0
Total de utilidades integrales del año	11,798,815	(169,442)	11,968,257	11,836,001	97,169	1,044	34,043
Movimiento de las utilidades no distribuidas (déficit acumulado)							
Utilidades no distribuidas (déficit acumulado) al inicio del año	145,565,733	(274,294)	145,840,027	144,628,111	736,401	(56,636)	532,151
Menos: dividendos declarados	(3,570,526)	169,442	(3,739,968)	(3,739,435)	(1,533)	0	0
Efecto de disposición de subsidiaria	0		0				
Utilidades no distribuidas (déficit acumulado) al final del período	152,482,529	(274,294)	152,756,823	151,414,184	832,037	(55,592)	566,194

Véase el informe de los auditores independientes que se acompaña.