

Informe de Actualización Trimestral
Al 31 de Diciembre de 2014

Razón Social del Emisor : Istmo Cía. de Reaseguros, Inc.

Valores que ha registrado : Acciones Comunes


Número de Teléfono : 306-2200

Número de Fax : 306-2270

Dirección del Emisor : *Costa del Este, Avenida Paseo
del Mar, Calle Vista del Pacífico, P.H. 51*

Página Web : www.istmore.com

Electrónico del Emisor : ricardo.batista@istmore.com


Anayansy Esther Díaz
C.P.A. Código 6588



I PARTE
ANÁLISIS DE RESULTADOS FINANCIEROS Y OPERATIVOS

A. Liquidez

Siguiendo nuestras razones financieras reflejadas en el cuadro de últimos cuatro periodos de operación de la empresa, observamos una razón corriente promedio a 2.24 en éstos cuatro trimestre con un capital de trabajo de US\$. 130,117,230 excelente para el manejo de negocios.

B. Recursos de Capital

En abril del 2011, la empresa adquirió un préstamo hipotecario por US\$10 millones y cuenta con líneas de créditos con diferentes bancos de la localidad.

Durante el año 2010 entran nuevos accionistas con aportes hasta US\$23, 789,417 entre acciones preferidas de US\$18, 000,000 y acciones comunes de US\$5, 789,417.

En el año 2011 y 2012 Istmo Compañía de Reaseguros INC., hizo aportes de capitales a sus respectivas subsidiarias.

En el mes de julio de 2013, los accionistas mayoritarios de Istmo Compañía de Reaseguros, INC. a través de IIG Holdings INC., una sociedad creada para este propósito, estructuraron y dirigieron la recompra de la totalidad de las acciones de Istmo Compañía de Reaseguros, INC., de propiedad del accionista minoritario, QBE holdings (AAP) PTY Limited.

C. Resultados de las Operaciones

Las primas brutas disminuyen en -5.6% con respecto al mismo período del año anterior. Se registra un aumento en los siniestros netos 1.8% y una disminución de las comisiones netas 22.4%, con respecto al año anterior. Nuestro resultado técnico registra un aumento pasando de US\$10,078 M a US\$14,010. Los gastos generales y administrativos aumentan en un 11.6% con respecto al mismo período del año pasado, por aumento de personal, aumento de salarios y gastos financieros.

"Este documento ha sido preparado con el conocimiento de que su contenido será puesto a disposición del público, Inversionistas y del público en general".


Anayansy Esther Diaz
C.P.A. Código 6588




D. Análisis de perspectivas

Considerando los huracanes, terremotos e inundaciones que pudiera darse en nuestra área de negocios, se han creado reservas actuariales para eventos catastróficos, siniestros ocurridos no avisados y otras provisiones. Así mismo, se mantiene coberturas en excesos de pérdidas catastróficas y operativas, Stop Losses y Tent Plan, para la protección de su cartera con negocios que sigue siendo variada y con participaciones muy conservadores con respecto a su patrimonio. Sigue operando en nuevos nichos para su crecimiento y rentabilidad sostenida, sin arriesgar grandes participaciones en sus negocios.

“Este documento ha sido preparado con el conocimiento de que su contenido será puesto a disposición del público, inversionistas y del público en general”.


Anayansy Esther Díaz
C.P.A. Código 8588



**II PARTE
RESUMEN FINANCIERO**

ESTADO DE SITUACIÓN FINANCIERA	IV TRIMESTRE 2014	III TRIMESTRE 2014	II TRIMESTRE 2014	I TRIMESTRE 2014
Primas suscritas	166,933,157	142,556,169	109,577,045	45,791,315
Siniestros incurridos	62,179,452	54,774,555	43,451,650	14,028,031
Costos de adquisición, neto	26,049,145	21,810,254	13,075,295	6,977,200
Gastos generales y administrativos	18,996,957	13,019,272	8,464,682	4,032,489
Depreciación y amortización	-	-	-	-
Otros ingresos (egresos), netos	1,744,048	913,452	587,400	323,240
Utilidad (pérdida) neta	14,637,366	12,942,699	7,358,300	3,271,072
Acciones en circulación	2,529,793	2,529,793	2,529,793	2,529,794
Utilidad (pérdida) por acción	5.79	5.12	2.91	1.29

BALANCE GENERAL	IV TRIMESTRE 2014	III TRIMESTRE 2014	II TRIMESTRE 2014	I TRIMESTRE 2014
Activo Circulante	240,658,807	236,422,473	232,356,584	280,648,716
Activos Totales	393,713,962	391,255,190	390,519,964	419,996,020
Reservas	115,528,141	119,974,955	135,181,422	122,814,736
Pasivo Circulante	110,541,578	105,704,787	92,543,100	139,072,624
Deuda a largo plazo	-	-	-	-
acciones preferidas	-	-	-	-
capital pagado	31,789,417	31,789,417	31,789,417	31,789,417
utilidades retenidas	69,418,424	77,891,133	69,673,188	70,816,534
Patrimonio total	164,909,639	161,340,867	154,735,139	154,304,632
RAZONES FINANCIERAS				
Dividendo / Acción			-	-
Deuda Total / Patrimonio	1.39	1.43	1.52	1.72
Capital de trabajo	130,117,230	130,717,686	139,813,484	141,576,092
Razón corriente	2.18	2.24	2.51	2.02
Utilidad operativa / Gastos financieros	11.38%	9.13%	7.72%	8.81%

“Este documento ha sido preparado con el conocimiento de que su contenido será puesto a disposición del público, Inversionistas y del público en general”.


Anayansy Esther Díaz
 C.P.A. Código 6588



**III PARTE
ESTADOS FINANCIEROS**


Los Estados Financieros consolidados fueron preparados de conformidad con las Normas Internacionales de Información Financiera (NIIF). De conformidad con la NIIF 4, el Grupo sigue algunas políticas contables aceptadas por las prácticas locales de los países donde se encuentran las Compañías para sus contratos de reaseguros.

**IV PARTE
DIVULGACIÓN**



Ricardo A. Batista S.
VP Ejecutivo, Contralor & CFO

Este documento ha sido preparado con el conocimiento de que su contenido será puesto a disposición del público, Inversionistas y del público en general".


Anayansy Esther Díaz
C.P.A. Código 6588

Señores

SUPERINTENDENCIA DEL MERCADO DE VALORES
E.S.M.

Hemos revisado los estados financieros interinos de **ISTMO COMPAÑÍA DE REASEGURO, INC. Y SUBSIDIARIAS, S.A.** al 31 de Diciembre de 2014, que incluyen el balance general, los estados de resultados, de cambios en el patrimonio de los accionistas y de flujo de efectivo y las notas que comprenden un resumen de políticas contables significativas y otra información explicativa con relación al período terminado en esa fecha.

Este documento ha sido preparado con el conocimiento de que su contenido será puesto a disposición del público inversionista y público en general.

Panamá, 2 de marzo de 2014

Anayansy Esther Díaz
C.P.A. Código 6588


Anayansy Esther Díaz
C.P.A. Código 6588

Balances Generales Consolidados**Al 31 de Diciembre de 2014****CONTENIDO**


Balances Generales Consolidados	2
Estados Consolidados de Resultados	4
Estados Consolidados de Inversión de los Accionistas	5
Estados Consolidados de Flujos de Efectivo	6
Notas	8



Anayansy Esther Díaz
C.P.A Código 6588

Balances Generales Consolidados

		31 de diciembre	
	Notas	2014	2013
Activos			
Efectivo, incluye depósitos a plazo fijo	3	USD 30,201,919	USD 32,627,926
Cuentas por cobrar:			
Cedentes		172,271,287 [▼]	192,492,070
Depósitos de primas		24,217,558	22,090,959
Depósitos de siniestros		0	300,538
Menos: Reserva para cuentas malas		(2,546,120)	(2,461,975)
		<u>193,942,726</u>	<u>212,421,592</u>
Cuentas corrientes con retrocesionarios		13,242,771	16,530,145
Reservas Técnicas Retrocesionarios			
Reservas de Primas		14,051,301	21,379,288
Reservas de Siniestros Pendientes		51,072,557	37,497,319
		<u>65,123,858</u>	<u>58,876,607</u>
Cuentas por cobrar - compañías relacionadas	4	3,271,392	8,366,237
Inversiones	5	39,776,691 [▼]	27,496,256
Gastos pagados por adelantado		1,116,261	833,169
Comisiones pagadas por adelantado		6,587,879	6,173,449
Plusvalía		5,382,026	5,382,026
Propiedad, mobiliario, equipo y mejoras, neto		30,843,825 [▼]	30,291,942
Otros activos		4,224,615	2,216,461
Total activos		<u>USD 393,713,962</u>	<u>USD 401,215,810</u>


Anayansy Esther Díaz
 C.P.A. Código 6588

Balances Generales Consolidados (Continuación)

	31 de diciembre 2014	31 de diciembre 2013
Pasivos e inversión de los accionistas		
Pasivos:		
Cuentas corrientes con cedentes y corredores:		
Corredores	USD 4,183,741	USD 3,233,802
Cedentes	24,283,896	57,826,671
Depósitos de reserva de primas	1,164,255	1,084,584
Depósitos de reserva de siniestros	46,316	46,316
Cuentas corrientes con retrocesionarios:		
Retrocesionarios	24,473,943	26,951,025
Depósitos de Primas	2,250,918	195,974
	<u>56,403,069</u>	<u>89,338,372</u>
Reservas técnicas:		
Reserva de primas	32,315,083	42,760,221
Reserva de previsión y riesgos catastróficos	35,172,089	32,632,357
Reserva de siniestros pendientes, neta	48,040,969	39,115,983
Total reservas técnicas	<u>115,528,141</u>	<u>114,508,561</u>
Comisiones recibidas por adelantado	505,505	3,269,620
Sobregiro y préstamos por pagar	6 44,021,705	31,674,073
Bonos privados por pagar	0	0
Dividendos por pagar S/Acciones Preferidas	426,903	0
Prestaciones y gastos acumulados por pagar	5,712,886	5,208,618
Prima de antigüedad e indemnización acumuladas	4,587,134	2,856,419
Impuesto sobre la renta diferido	1,618,980	1,569,457
Total pasivos	<u>228,804,323</u>	<u>248,425,120</u>
Inversión de los accionistas:		
Acciones comunes, sin valor nominal:		
Acciones autorizadas - 10,000,000		
Acciones Comunes emitidas y en circulación – 2,529,794 (2009 - 2,404,948)		
	31,789,417	31,789,417
Capital adicional pagado	15,272,579	14,624,735
Acciones Preferidas	18,000,000	18,000,000
Reserva legal	4,251,900	2,669,558
Utilidades retenidas	69,418,424	67,531,567
Otros Componentes del Patrimonio	24,802,948	15,629,216
Reserva para riesgos catastróficos y/o contingencias	(1,402,020)	795,132
	<u>162,133,248</u>	<u>151,039,625</u>
Participación no controlada	2,776,391	1,751,065
Total inversión de los accionistas	<u>164,909,639</u>	<u>152,790,690</u>
Total pasivos e inversión de los accionistas	<u>USD 393,713,962</u>	<u>USD 401,215,810</u>


Anayansy Esther Díaz
 C.P.A. Código 6588

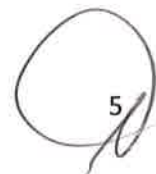
Estados Consolidados de Resultados

	Periodo terminado el 31 de diciembre	
	2014	2013
Primas suscritas	USD 166,933,157	USD 176,818,590
Primas retrocedidas	(54,324,840)	(51,078,823)
Primas retenidas	112,608,318	125,739,767
Reserva de primas - año corriente	(16,045,623)	(21,380,933)
Reserva de primas - año anterior	24,673,250	17,386,436
(Aumento) disminución en reserva de primas	8,627,627	(3,994,497)
Primas netas devengadas	121,235,944	121,745,270
Comisiones pagadas	28,420,255	36,735,096
Ajuste a comisiones pagadas	1,328,729	(2,141,093)
Comisiones recibidas	(4,737,035)	(15,244,618)
Ajuste a comisiones recibidas	(5,246,020)	2,359,135
Otros costos de adquisición	6,283,216	11,838,428
Costo de adquisición, neto	26,049,145	33,546,948
Siniestros pagados	88,173,878	89,817,056
Menos siniestros recuperados	(26,927,827)	(25,717,276)
Ajuste a siniestros pendientes, neto	933,401	(2,995,917)
Siniestros incurridos, netos	62,179,452	61,103,863
Gastos generales y administrativos	18,996,957	17,016,600
Utilidad en operaciones	14,010,390	10,077,859
Provisiones para cuentas malas	0	0
Otros Ingresos (egresos), netos	1,744,048	2,172,459
Utilidad (Pérdida) antes del Impuesto sobre la renta	15,754,439	12,250,318
Impuesto sobre la renta estimado	(1,117,072)	(949,086)
Utilidad neta	USD 14,637,366	USD 11,301,232
Utilidad por Acción	USD 5.79	USD 4.21

Estados Consolidados de Inversión de los Accionistas

	Periodo terminado el 31 de diciembre	
	2014	2013
Acciones comunes y Preferidas	USD 31,789,417.30	USD 31,789,417.30
Capital adicional pagado	15,272,579.11	14,624,735.00
Acciones Preferidas	18,000,000.00	18,000,000.00
Reserva legal - reaseguros:		
Saldo al inicio del año	2,669,558.00	2,250,380.00
Transferencia de utilidades retenidas	1,582,342.05	419,178.00
Saldo al final del año	4,251,900.05	2,669,558.00
Utilidades retenidas disponibles:		
Saldo al inicio del año	67,531,567.00	58,580,982.00
Transferencia a reserva legal de reaseguros	(1,582,342.05)	(614,609.00)
Dividendos Declarados	(1,551,300.50)	(1,551,300.50)
Transferencia a Capital Pagado	0.00	0
Utilidad neta	14,637,366.30	11,116,495.00
Saldo al final del año	79,035,290.76	67,531,567.50
Participación No Controlada	2,776,391.26	1,751,065.00
Impuesto Sobre la Renta Diferido	(1,484,882.00)	(834,023.00)
Reserva para Riesgos Catastrófico		795,132.00
Diferencia Conversión Neg. Extranjeros	(8,131,984.79)	(667,115.00)
Superavit de Capital	24,802,947.65	19,575,663.00
Pérdida no realizada en traducción de moneda extranjera	(1,402,020.46)	(2,445,309.00)
Total inversión de los accionistas	USD 164,909,638.87	USD 152,790,690.80


Anayansy Esther Díaz
 C.P.A. Código 6588


 5

Estados Consolidados de Flujos de Efectivos

	Año terminado el	
	31 de diciembre	
	2014	2013
Flujos de efectivo de actividades de operación		
Utilidad neta antes del impuesto sobre la renta	USD 15,754,438.76	USD 11,743,240.80
Ajustes para conciliar la utilidad neta con el efectivo neto provisto por (usado en) las actividades de operación:		
Depreciación y amortización	53,379.21	53,379.21
Reserva para cuentas malas	84,144.63	113,558.01
Reserva de primas	(10,445,138.47)	5,137,481.47
Reserva de previsión y riesgos catastróficos	2,539,732.47	166,429.20
Participación en pérdida de asociada, neto		
Reserva de siniestros pendientes, neta	8,924,985.50	(8,497,956.80)
Prima de antigüedad e indemnización	1,730,715.41	643,234.17
Pérdida no realizada en traducción de moneda extranjera	(2,197,152.46)	(2,039,994.00)
Resultado de las operaciones antes de cambios en los activos y pasivos de operación	16,445,105.05	7,319,372.06
Cambios en activos y pasivos de operación:		
Cuentas por cobrar - cedentes	20,220,782.71	(12,091,573.75)
Depósitos de primas - cedentes	(2,126,599.02)	1,639,625.63
Depósitos de siniestros - cedentes	300,538.00	(8.10)
Cuentas corrientes con retrocesionarios	3,287,373.84	1,257,898.53
Reservas de Primas-Retrocesionarios	7,327,987.26	(1,105,566.82)
Reservas de Siniestros Pendientes-Retrocesionarios	(13,575,238.27)	4,622,602.25
Cuentas por cobrar - compañías relacionadas	5,094,845.02	(2,368,347.84)
Gastos pagados por adelantado	(283,091.91)	(592,044.74)
Gasto de Impuesto Sobre La Renta	1,117,072.45	1,095,135.40
Comisiones pagadas por adelantado	(414,430.29)	(250,215.50)
Otros activos	(2,008,153.52)	(773,843.24)
Cuentas corrientes con corredores	949,939.20	909,880.17
Cuentas corrientes con cedentes	(33,542,774.93)	(3,813,794.21)
Depósitos de reserva de cedentes	79,670.62	(1,202,481.30)
Cuentas corrientes con retrocesionarios	(2,477,082.26)	1,166,152.50
Depósitos de primas - retrocesionarios	2,054,944.37	(1,962,213.27)
Depósitos de siniestros - retrocesionarios	0.00	0.00
Comisiones recibidas por adelantado	(2,764,115.19)	2,359,134.83
cuenta por pagar compañía relacionadas		
Dividendos por pagar Acciones Preferidas	426,902.87	(1,607,032.00)
Prestaciones y gastos acumulados por pagar	504,268.47	(3,270,306.44)
Reserva Legal	1,582,342.05	1,419,329.58
Impuesto sobre la renta pagado	(1,067,549.50)	(568,717.38)
Efectivo neto usado en las actividades de operación	1,132,737.01	(7,817,013.63)


Anayansy Esther Diaz
 C.P.A. Código 6588

Estados Consolidados de Flujos de Efectivos (Continuación)

Flujos de efectivo de actividades de inversión		
D.P.F. mas de 90 días e Inversiones	(12,280,434.84)	(496,935.10)
Adquisición (Disposición) de propiedad, mobiliario, equipo y mejoras	8,568,469.83	3,348,050.30
Efectivo neto (usado en) provisto por las actividades de inversión	<u>(3,711,965.01)</u>	<u>2,851,115.21</u>
Flujos de efectivo de actividades de financiamiento		
Dividendos Pagados	(USD 353,313.53)	(2,387,248.40)
Préstamos recibidos	0.00	0.00
Participación No-Controlada	1,025,326.26	1,221,434.28
Aumento (Disminución) Capital Pagado	(12,866,423.38)	(3,387,423.19)
Pago de préstamos y Bonos	12,347,631.65	10,319,748.73
Efectivo neto provisto por las actividades de financiamiento	<u>153,221.00</u>	<u>5,766,511.42</u>
Aumento (disminución) neta en el efectivo	(2,426,006.99)	800,613.00
Efectivo al inicio del año	32,627,926.00	31,827,313.00
Efectivo al final del año	<u>USD 30,201,919.01</u>	<u>USD 32,627,926.00</u>


Anayansy Esther Diaz
 C.P.A. Código 6588


 7

Notas a los Balances Generales Consolidados

1. Información corporativa

Operaciones de Reaseguros

Istmo Compañía de Reaseguros Inc. (antes QBE del Istmo Compañía de Reaseguros, Inc.) en adelante denominada Istmo Re., es una sociedad anónima establecida bajo las leyes de la República de Panamá, constituida mediante Escritura Pública N° 8.839 del 17 de Julio de 1979, la cual fue debidamente registrada ante el Registro Público el 30 de Agosto de 1979 en la ficha 0429629, Rollo 2525, Imagen 0030. Istmo Re. está debidamente autorizada por la Superintendencia de Seguros y Reaseguros de La República de Panamá para ejercer el negocio de reaseguros en y desde la República de Panamá, por medio de la Licencia General de Reaseguros N° 8-4633 expedida bajo la Resolución N° 32 del 14 de Diciembre de 1979, en todos los ramos de seguros y fianzas.

Las operaciones de reaseguros en Panamá están reguladas por la Superintendencia de seguros y Reaseguros, mediante la Ley de Reaseguros No. 63 del 19 de septiembre de 1996.

El 13 de diciembre de 1999, la superintendencia de Valores de Panamá autorizó el registro de la Compañía en la bolsa de Valores de Panamá.

Mediante escritura pública no.22440 fechada el 17 de diciembre de 2013, se protocolizó el Acta de asamblea extraordinaria de accionistas fechada el 18 de noviembre de 2013, en el cual se cambia la razón social de QBE del Istmo Compañía de Reaseguros Inc. (en español), QBE del Istmo Reinsurance Company Inc. (en inglés) por Istmo compañía de reaseguros, INC. (En español), Istmo Reinsurance Company Inc. (en inglés). De igual forma se cambia el nombre de las subsidiarias del grupo así:

- Istmo México Compañía de Reaseguros S.A de C.V en México (antes QBE del Istmo México Compañía de Reaseguros, S.A. de C.V.).
- Istmo Corredores de Reaseguros SAC en Perú (antes QBE Rio Perú Corredores y Asesores de Reaseguros, S.A.).
- Istmo Compañía de Reaseguros Inc. en Colombia (antes QBE Del Istmo Compañía de Reaseguros Inc. en Colombia).

Istmo Compañía de Reaseguros, Inc. es controlada por Rio Holding., RIF International Corp., Istmo Financial Holding Corp. (Panamá), Corporación Interamericana de Inversiones, International Finance Corporation e IIG Holding Inc.

Notas a los Balances Generales Consolidados (Continuación)

2. Resumen de Políticas de Contabilidad significativas

Principios de consolidación

Los estados financieros consolidados del Grupo han sido preparados de acuerdo con las normas emitidas por el comité de normas internacionales de contabilidad (IASB), interpretaciones emitidas por el comité permanente de Interpretaciones de la IASB y los requerimientos aplicables de las leyes de la República de Panamá. Se exceptúan los costos de adquisición y las reservas técnicas las cuales fueron preparadas de acuerdo a las prácticas contables prescritas por la superintendencia de Seguros y reaseguros.

La superintendencia de seguros y reaseguros de Panamá es el organismo que, de acuerdo con la ley de seguros y reaseguros, tiene la facultad para determinar las políticas contables que deben observar las instituciones de seguros y reaseguros, las cuales en ocasiones difieren con las normas internacionales de contabilidad.

Reservas de primas y reserva legal

La reserva de primas se constituye en base al 35% de las primas netas suscritas y retenidas en los doce meses anteriores a la fecha del balance general, en todos los ramos de seguros exceptuando el de transporte de mercancía y colectivo de vida. Las primas en esta reserva son devengadas en el año siguiente.

La reserva legal es aumentada anualmente en un cuarto del uno por ciento de acuerdo con el incremento en las primas suscritas en relación con el año anterior.

Comisiones e Impuestos de primas

La compañía contabiliza en su totalidad como ingresos y gastos, en el año en que se ganan e incurren, las comisiones de retrocesiones, así como también las comisiones pagadas a cedentes y corredores y los impuestos pagados sobre primas.


Inversiones

Las inversiones en acciones, cuando la participación es inferior al 20%, son registradas al costo. En caso de disminución recurrente en el valor de las acciones, se registra el efecto de tal disminución. Los dividendos se registran como ingresos cuando se reciben.

Propiedad, Mobiliario, Equipo y Mejoras

La propiedad, mobiliario, equipo y mejoras se registran al costo, pero para efectos de este balance, han sido actualizados al valor presente. La depreciación y amortización se calculan principalmente por el método de línea recta en base a su vida útil estimada.


Anayansy Esther Díaz
C.P.A. Código: 6588

9


Notas a los Balances Generales Consolidados (Continuación)

Transacciones en moneda extranjera

La ganancia o pérdida producto de transacciones en moneda extranjera con las compañías cedentes se presentan como ingresos o gastos en el periodo calculado cuando se reciben las remesas o se efectúan los pagos a las cedentes.

Impuestos

De acuerdo con la legislación panameña, no causan impuesto sobre la renta las utilidades provenientes de reaseguro de riesgos extranjeros.

Provisiones para dudoso cobro

La gerencia estima el aumento de la provisión para cuentas de cobro dudoso en base a la evaluación de las primas por cobrar, con cargo a operaciones.

Restricciones de la Disponibilidad del Capital Contable de la Subsidiaria

De acuerdo con disposiciones de la Ley General de Instituciones y Sociedades Mutualistas de Seguros de México, deberá separarse de la utilidad neta del ejercicio un mínimo del 10% para incrementar la reserva legal, hasta que ésta sea igual al 75% del capital pagado.

La ley General de Instituciones y sociedades Mutualistas de Seguros de México establece que el pago de dividendos decretados por la Asamblea General de Accionistas se realizará una vez concluida la revisión de los estados financieros por la Comisión Nacional de Seguros y fianzas. En ciertas circunstancias, la comisión nacional de seguros y Fianzas podrá autorizar el pago parcial de dividendos.

Perdida no realizada en traducción de Moneda Extranjera

La pérdida no realizada en traducción de moneda extranjera es el resultado neto de la traducción a dólares de los Estados Unidos de Norteamérica (US\$) de los estados financieros de las subsidiarias. Los activos, pasivos y cuentas de resultados fueron traducidos a la tasa de cambio de poder adquisitivo a la fecha de los mismos.

El capital pagado es de **US\$65, 061,996.00**.

Reserva de Siniestros en Trámite

La reserva para siniestros en trámite, neto al 31 de diciembre de 2014 fue por **US\$35, 969,531.25** (diciembre 2013 **US\$34, 251,021**) que es suficiente para cubrir el 100% los costos finales estimados de los siniestros y reclamos presentados por las compañías de reaseguros cedentes a esas fechas.

ISTIMO CIA. DE REASEGUROS, INC
Consolidación del Balance General
31 de diciembre de 2014

	Total Consolidado	Dr.	ELIMINACIONES	Cr.	Total	Istmo Cia. de Reaseg.	Istmo México Cia. de R.	RO-Parú Corredores	Lifey Reinsurance Company Ltd.	De Istmo Asuransi Corp.	Grupo IA Odonto	Aseguradora del Istmo Trust Corp Istmo C.R. de
Activos												
Efectivo, incluye depósitos a plazo fijo	30,201,919				30,201,919	10,307,646	1,454,064	20,691	8,293,806	9,061,894	354,800	716,353
Cuentas por cobrar:												
Cedentes/Asegurados	172,271,287				179,389,697	132,070,838	15,344,778	79,956	6,000,653	10,316,947	949,316	13,589,469
Depósitos de primas	24,271,326		6,109,309	231,785	24,271,326	24,271,326			231,785			
Depósitos de siniestros												
Netos: Reserva para cuentas más	(2,546,120)				(2,546,120)	(1,855,010)	3,310			(697,523)		(85,597)
	193,947,726		6,353,094		200,300,820	194,623,386	15,348,088	79,956	6,384,438	8,719,024	849,316	13,502,412
Cuentas corrientes con retrocesionarios	13,242,771				13,242,771							
Reservas Técnicas-Retrocesionarios	14,051,301				14,051,301	5,894,639			5,401,348			683,328
Reservas de Primas	51,072,557				51,072,557	11,308,811	31,940,451		1,862,224			6,461,071
Reservas de Siniestros Pendientes												
Cuentas por cobrar - compañías relacionadas	3,271,392		3,649,838		1,927,274	1,927,274			25,294			
Inventarios	39,776,691		2,636,359		73,289,270	50,746,631	2,890,618		662,105	2,006,073	7,801,319	9,209,524
Gastos pagados por adelantado	1,116,261				1,116,261	806,039		38,885	4,057	229,143	31,107	7,000
Comisiones pagadas por adelantado	6,897,679				6,897,679	5,554,699			291,965			741,215
Planes de	5,382,026		5,382,026									
Propiedad, mobiliario, equipo y mejoras, neto	30,843,825				30,843,825	26,770,916	938,444	119,000		1,600,477	1,197,967	185,197
Otros activos	4,224,615				5,577,115	2,418,578	346,324	168,926	124,700	674,473	1,368,151	350,591
Totales Activos	393,713,962		11,668,223	46,194,947	428,240,635	279,589,140	58,954,129	426,937	15,661,071	30,102,460	11,602,663	31,866,720
Pasivos e Inversión de los accionistas												
Pasivos:												
Cuentas corrientes con cedentes y corredores:												
Corredores	4,183,741		79,056		4,262,798	2,170,638	67,127			700,592		1,324,440
Cedentes	24,283,896				23,521,527	23,521,527				762,369		
Depósitos de reserva de primas	1,164,255				1,164,255	1,164,255						
Depósitos de reserva de siniestros	46,316				46,316	46,316						
Cuentas corrientes con retrocesionarios:												
Retrocesionarios	24,473,943		6,064,329		30,538,271	6,773,269	9,265,127			3,284,770		11,215,075
Depósitos de Primas	2,390,718				2,390,718	2,390,718						
Reservas técnicas Reaseguros	56,400,069		6,397,170		62,800,239	36,180,738	9,332,265			4,747,731		14,539,619
Reserva de primas	32,315,083				39,315,083	6,230,859	6,797,079		1,146,000	6,986,555		9,154,591
Reserva de siniestros	35,172,069				35,172,069	24,111,167	6,294,531		2,855,943			449
Reserva de siniestros pendientes, neta	19,529,141				19,529,141	15,107,361	29,656,843			2,579,598		1,897,167
Totales reservas técnicas	119,529,141				119,529,141	47,448,393	43,658,453		4,901,943	9,566,153		10,832,198
Comisiones recibidas por adelantado	505,505				505,505							
Solvencia y préstamos por pagar	44,021,705				44,021,705	41,396,164				2,625,541		
Bonos privados por pagar												
Dividendos por Pagar SA/acciones Preferidas	426,903				426,903	426,903						
Previsiones y gastos acumulados por pagar	5,712,886		2,597,338		8,310,224	8,010,224	1,033,714		148,794	2,651,582	2,414,333	1,360,446
Prima de antigüedad e indemnización acumuladas	4,587,154				4,587,154	4,224,019				324,256		38,859
Impuesto sobre la renta diferido	1,814,560		1,484,662		3,299,222	134,098						
Totales Pasivos	228,804,323		8,694,508	1,484,662	238,013,945	131,216,436	51,339,300	97,051	4,147,737	17,289,722	5,079,733	34,752,157
Inversión de los accionistas:												
Acciones comunes, sin valor nominal:												
Acciones autorizadas - 10,000,000												
Acciones Comunes Emitidas y en Circulación	31,789,417		23,295,168		55,084,585	31,789,417	2,447,100	355,000	3,908,500	2,325,000	10,000,000	4,159,558
Capital adicional pagado	16,272,579		5,173,406		21,446,000	20,445,985	725,622	156,413		(99,751)		2,488,466
Acciones Preferidas	18,000,000				18,000,000	18,000,000						
Reserva legal	4,251,490				4,251,490	4,251,490						
Utilidades retenidas	69,816,664				69,816,664	344,154	344,154			3,477,045	12,438	12,438
Saldo de Capital	24,602,948		(280,331)		24,322,617	62,232,810	2,222,000	(295,700)	7,513,334	3,770,045	(3,710,166)	(250,927)
Utilidades no realizadas en introducción de moneda extranjera	(1,402,020)				(1,402,020)	(440,046)	(440,046)		91,500	761,176		67,956
Totales Inversión de los accionistas:	162,133,248		29,853,457		192,000,000	148,351,704	5,614,229	339,507	11,513,334	12,812,738	333,837	767,419
Participación No Controlada	2,776,391		(280,331)		2,496,060	2,496,060					6,223,930	7,254,861
Totales Inversión de los accionistas	164,909,639		29,573,126		193,296,760	148,351,704	5,614,229	339,507	11,513,334	12,812,738	6,223,930	7,114,563
Totales Pasivos e Inversión de los accionistas	393,713,962		38,367,634	1,484,662	428,240,635	279,589,140	58,954,129	426,937	16,661,071	30,102,460	11,602,663	31,866,720