



LA GACETA BURSATIL

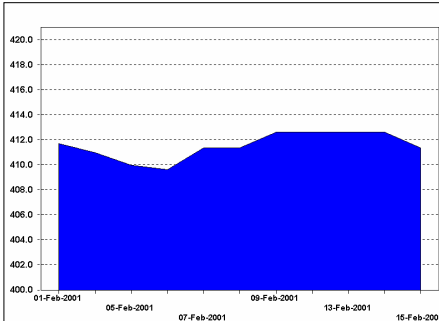
PUBLICACION QUINCENAL DE LA BOLSA DE VALORES DE PANAMA, S.A.

16 de febrero de 2001

EDICION No. 231

INDICE BVP: 411.37

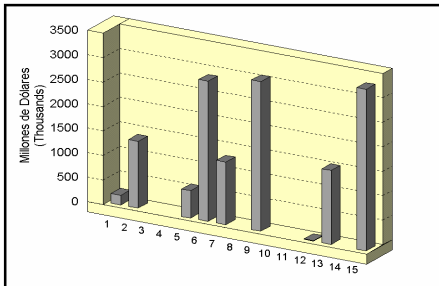
Cambio del 01/02/01 a 15/02/01	% Cambio	Valor 15/02/00	% Cambio a la Fecha
+0.41 pts.	+0.10%	533.54	-22.89%



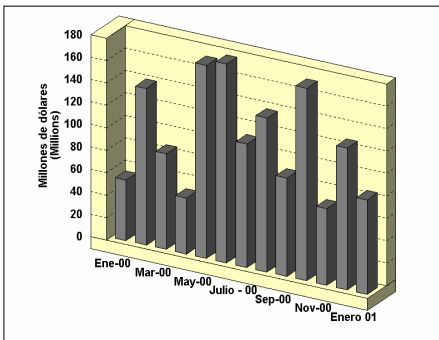
**Volumen Quincenal:
B/14,136,298.08**

Cambio vs. quincena anterior	% de Cambio	Total Acumulado 2001	% de Cambio a la Fecha '01 vs. 00
-51,811,641.77	-78.56%	B/98,452,057.72	-21.06

**Volumen Diario de la Quincena:
01/02/01 al 15/02/01**



**Volumen Mensual
Últimos 12 meses**



GLOSAS DEL MERCADO

REGLAMENTO INTERNO DE LATIN CLEAR APROBADO POR LA COMISION NACIONAL DE VALORES

Mediante Resolución No. CNV-021-01, la Comisión Nacional de Valores aprobó el Reglamento Interno de Operaciones de la Central Latinoamericana de Valores, S.A. (LATIN CLEAR). El nuevo Reglamento Interno entra a regir a partir del día de la notificación de la Resolución; es decir el día 6 de febrero de 2001.

Próximamente LATIN CLEAR estará brindando un ciclo de charlas para explicar los aspectos conceptuales, operativos de esta nueva reglamentación.

Las personas interesadas pueden acceder la información del nuevo Reglamento Interno en el sitio www.panabolsa.com (ver sección de LATIN CLEAR).

EMPRESAS TAGAROPULOS, S.A. CITA A ASAMBLEA GENERAL DE ACCIONISTAS

El Secretario de la Junta Directiva de Empresas Tagarópulos, S.A. cita a todos los accionistas de dicha empresa a una reunión ordinaria de la Asamblea General de Accionistas, que se efectuará en las oficinas de Tagarópulos, S.A. ubicadas en la Locería, Vía Ricardo J. Alfaro, a las 4:00 de la tarde del día martes 13 de marzo de 2001. Entre los puntos a tratar esta lectura del última Acta de la Asamblea de Accionistas, presentación de los Informes Auditados de Empresas Tagarópulos, S.A. y elección de Directores y Dignatarios.

RESULTADOS PRELIMINARES DE BANCO INTERNACIONAL DE PANAMA AL CIERRE DE 31 DE DICIEMBRE DE 2000

A continuación reproducimos extracto de la nota enviada por Bipan a sus accionistas: "Los resultados preliminares del Banco Internacional de Panamá y empresas subsidiarias para el año fiscal terminado al 31 de diciembre del 2000, indican que la ganancia operativa del Banco y Subsidiarias, antes del registro de las partidas extraordinarias, mostró una

evolución positiva en cuanto que alcanzó una cifra muy parecida a la registrada en el período.

Por otro lado informa la nota que después de registrar ciertas partidas extraordinarias "la ganancia preliminar registrada por el Banco y sus Subsidiarias alcanzará una cifra aproximada de US\$1,500,000.00 resultando en una ganancia de US\$0.30 por acción." Igualmente "entre las cifras más relevantes se informa que el Banco cerró el año fiscal con activos superiores a US\$460 millones, representando un crecimiento del 10% sobre el año anterior, con una cartera de depósitos del orden de US\$370 millones, con una cartera de prestamos del orden de US\$300 millones con activos líquidos superiores a US\$100 millones representados por depósitos colocados en bancos e inversiones en valores negociables."

RESULTADO DE ALGUNAS EMPRESAS LISTADAS EN LA BVP

CORPORACION INCEM, S.A.

Empresa tenedora de las acciones de sus compañías subsidiarias, las cuales se dedican principalmente a la fabricación y venta de cemento, productos de fibrocemento y productos de concreto presento el informe interino para su año fiscal que finalizó el 30 de noviembre de 2000. Las utilidades netas para el período alcanzó la cifra de US\$2,102,901.00 lo que representa una disminución del 75% frente a los US\$8,442,198.00 registrados en el año pasado.

IDS HOLDING CORPORATION

Compañía de tenencia de acciones "holding", dueña 100% de las compañías subsidiarias International Department Stores Inc. Presentó informe interino para 6 meses que finalizaron en noviembre de 2000. En el mismo, se reportó una pérdida de US\$7,567,551.

INDICE

Glosas	
Pago de Cupones	2
Mercado Accionario	3
Estados Financieros y Emisiones en Tramite	5

PAGO DE CUPONES

FEBRERO 2001

Bonos Corporativos

Bonos Corporativos (2)

EMISOR	VENCE	TASA	FECHA
ARRENDADORA DEL ISTMO, S.A.	Nov-02	8%	28
ARRD. LATINOAMERICANA, S.A.	Ene-03	9.25%	15
ARRED. LATINOAMERICANA, S.A.	Ene-03	9.25%	15
ARRED. LATINOAMERICANA, S.A.	Ene-04	9.5%	15
BANCO CONTINENTAL DE PMA. S.A.	Feb-05	8.25%	17
BANCO DEL ISTMO, S.A.	Jun-01	7.375%	30
BANCO DEL ISTMO, S.A.	Jun-02	8.75%	10
BANCO DEL ISTMO, S.A.	Jun-03	8%	30
BANCO DEL ISTMO, S.A.	Jun-05	8.125%	30
BANCO GENERAL, S.A.	May-01	8.75%	20
BANCO GENERAL, S.A.	Ago-01	8.75%	12
BANCO GENERAL, S.A.	May-03	8.75%	20
BANCO GENERAL, S.A.	May-06	9%	20
BANCO GENERAL, S.A.	Ago-06	9%	12
BANCO PANAMERICANO, S.A.	Nov-04	8.75%	1
BANCO PANAMERICANO, S.A.	Nov-05	9%	1
BANCO PANAMERICANO, S.A.	Nov-06	LIB3M+3.3%	1
CAZAGO, S.A.	Oct-02	9.0000%	17
CAZAGO, S.A.	Oct-07	10.000%	17
CAZAGO, S.A.	Oct-12	11%	17
CEMENTO PANAMA, S.A.	Nov-07	Pr.+2%	27
CIA. PANAMEÑA DE CREDITO, S.A.	Ago-01	11%	15
COLAC, R.L.	May-01	9.5%	1
CONCRETO, S.A.	Nov-08	Pr.+1.75%	15
CORPORACION LA PRENSA, S.A.	Nov-02	9%	27
CORPORACION PROMETEO, S.A.	May-04	11%	1
CORP. TURISTICA DEL PACIFICO, S.A.	Jul-05	10%	28
CRESSIDA INT'L INVESTMENT CORP.	May-03	10%	28
FINANCIERA NACIONAL, S.A.	Nov-01	12%	1
FINANCIERA PANAMA, S.A.	Abr-03	10%	1
FINANCIERA PANAMA, S.A.	Abr-05	11	1

FINANCIERA PANAMA, S.A.	Abr-05	11%	1
FINANZAS GENERALES, S.A.	May-02	L3M+2.25%	25
FINANZAS GENERALES, S.A.	May-04	L3M+2.25%	25
FORTUMAN, S.A.	Nov-09	9.5%	14
GAMING & SERVICES DE Pma, S.A.	May-03	LIB+3.5%	28
GLOBAL BANK CORPORATION	Ago-01	9%	30
GOLDEN MUTUAL INVEST.	May-09	LB6M+5.5%	28
GRUPO DANTE, S.A.	Ago-02	9.5%	28
GRUPO DANTE, S.A.	Ago-07	Pr+1.5%	28
INMOBILIARIA ARMONIA, S.A.	Oct-02	9%	17
INMOBILIARIA ARMONIA, S.A.	Oct-07	10%	17
INMOBILIARIA ARMONIA, S.A.	Oct-12	11%	17
INMOBILIARIA RIPEREZ, S.A.	Feb-10	10%	8
MULTI CREDIT BANK, INC.	May-01	8.25%	15
PANAFINANZAS, S.A.	Ago-01	9.5%	6
PETROLEOS DELTA, S.A.	Feb-04	LB3M+3%	10
PETROLEOS DELTA, S.A.	Feb-06	LB3M+3.25%	10
PETROLEOS DELTA, S.A.	Feb-09	LB3M+3.75%	10
PETROLERA NACIONAL, S.A.	Nov-05	9.25%	15
PETROLERA NACIONAL, S.A.	Nov-06	9.5%	15
PETROLERA NACIONAL, S.A.	Nov-07	9.75%	15
PETROLERA NACIONAL, S.A.	Nov-08	10%	15
SARASQUETA Y CIA., S.A.	Nov-01	9.5%	27
SARASQUETA Y CIA., S.A.	Nov-02	10%	27
TROPICAL RESORTS INT'L, S.A.	Ene-09	Pr+1.0%	15
TROPICAL RESORTS INT'L, S.A.	Ene-10	Pri1.0%	15
WALL STREET SECURITIES, S.A.	Dic-04	9.0000%	1

Actividad del 01 al 15 de febrero de 2001

Títulos de Renta Fija

Nombre de Emisor/Título	Tasa	Vencimiento	Compra Venta	Monto/Volumen	Precio	Fecha
VALORES COMERCIALES NEGOCIABLES						
Alimentos y Superconcentrados	9.00%	23/07/01		\$20,000.00	100.00%	01/02/01
Alimentos y Superconcentrados	9.75%	19/01/02		\$84,000.00	100.00%	05/02/01
Alimentos y Superconcentrados	8.50%	24/04/01		\$25,000.00	100.00%	05/04/01
Alimentos y Superconcentrados	9.00%	09/08/01		\$166,000.00	100.00%	07/02/01
Alimentos y Superconcentrados	9.75%	05/02/02		\$100,000.00	100.00%	07/02/01
Alimentos y Superconcentrados	8.50%	11/05/01		\$175,000.00	100.00%	09/02/01
Arrend. Latinoamericana, S.A.	8.25%	02/08/01		\$25,000.00	100.00%	01/02/01
Arrend. Latinoamericana, S.A.	8.75%	29/12/01		\$1,000.00	100.00%	13/02/01
Arrend. Latinoamericana, S.A.	8.25%	13/08/01		\$1,100,000.00	100.00%	13/08/01
Arrend. Latinoamericana, S.A.	8.75%	29/12/01		\$32,000.00	100.00%	13/20/01
Desarrollo La Castellana, S.A.	9.50%	07/02/02		\$1,267,000.00	100.00%	13/02/01
Interfinanzas Factoring, S.A.	9.50%	29/05/01		\$1,000.00	100.00%	12/02/01
Econo-Finanzas, S.A.	9.00%	01/01/02		\$10,000.00	100.00%	01/02/01
Econo-Finanzas, S.A.	8.75%	02/11/01		\$225,000.00	100.00%	05/02/01
Econo-Finanzas, S.A.	9.00%	23/06/01		\$50,000.00	100.00%	05/02/01
Gran Financiera Nacional, S.A.	8.00%	14/09/01		4,000,000.00	71.33963%	06/02/01
BONOS						
Banco General, S.A.	7.75%	28/06/02		\$150,000.00	100.00%	09/02/01
Cía. Panameña de Crédito, S.A.	9.125%	15/07/02		\$25,000.00	100.00%	07/02/01
Financiera Panamá, S.A.	10.50%	10/04/03		\$10,000.00	100.00%	07/02/01
Pribanco, S.A.	8.125%	15/12/02		\$100,000.00	100.00%	07/02/01
Taca International Finance Corp.	9.50%	24/02/03		\$150,000.00	100.00%	07/02/00
Wall Street Securities, S.A.	8.00%	01/07/01		\$1,300,000.00	100.00%	02/02/01
Wall Street Securities, S.A.	9.00%	01/12/04		\$125,000.00	100.00%	13/02/01
RECOMPRAS						
Bonos Cemento Panamá, S.A.	6.65%		90 días	\$300,000.00		15/02/01
Bonos Financiera Panamá, S.A.	6.65%		90 días	\$400,000.00		15/02/01
Bonos Multi Credit Bank, Inc.	6.65%		90 días	\$750,000.00		15/02/01
Bonos República de Panamá, S.A.	6.65%		90 días	\$750,000.00		15/02/01
VALORES DEL ESTADO						
Certificado de Abono Tributario				\$89,966.59	98.50%	01/02/01

Mercado Accionario del 01 al 15 de febrero de 2001

Nombre de Emisor	Símbolo	Alto	Bajo	Ultimo	Vol. Ult.	Vol. Tot.	Monto	Fecha
Grupo ASSA, S.A.	ASSA	15.00	15.00	15.00	265	505	\$7,575.00	07/02/01
Banco del Istmo, S.A.	BIST	11.00	10.50	11.00	170	8,437	\$92,543.10	09/02/01
Cervecería Nacional, S.A.	CNAL	12.60	12.60	12.60	0	312	\$3,931.20	12/02/01
Coca Cola Cía. Emb., S.A.	COLA	15.00	15.00	15.00	0	262	\$3,930.00	12/02/01
Empresa General de Inv., S.A.	EGIN	14.90	14.90	14.90	0	100	\$1,490.00	06/02/01
Grupo Melo, S.A.	MELO	21.50	21.50	21.50	0	13	\$279.50	06/02/01
Multi Holding Corp.	MHCO	21.00	19.50	20.50	15,561	143,208	\$2,675,364.00	15/02/01
Panaholding Group, S.A.	PAHN	3.30	3.30	3.30	0	10,530	\$34,749.00	06/02/01
TOTAL						163,367	\$3,089,861.80	

Estados Financieros recibidos al 15 de febrero de 2001

Auditados al 31 de octubre de 2000

Industria de Natá, S.A.

Auditados al 31 de diciembre de 2000

Econoplade, S.A.

No Auditados al 30 de noviembre de 2000

Corporación Incem, S.A.

IDS Holding Corporation

Cemento Panamá, S.A.

Concreto, S.A.

Grava S.A.

NOTICIA IMPORTANTE A TODOS LOS EMISORES

PRESENTACIÓN DE ESTADOS FINANCIEROS

La Bolsa de Valores de Panamá, S.A., le recuerda a todos los emisores que deben presentar los Estados Financieros correspondiente al trimestre que finalizó el 31 de diciembre a más tardar el 28 de febrero. Igualmente, el plazo para entregar los Estados Financieros auditados del año fiscal que finalizó el 31 de diciembre de 2000 vence el 30 de marzo del 2001 y adicionalmente entregar el informe de actualización financiera.

EMISIONES EN TRAMITE DE LISTADO

EMISOR	TITULO	PLAZO	TASA	MONTO	PUESTO DE BOLSA
Hotel Properties of Panamá, Inc.	Bonos Hipo.	10 años	Libor6+(3.5%)	\$18,000,000.00	Bantal Brokers,S.A.
CelloPrint, S.A.	Bonos Hipo.	7 años	Prime (1.25%)	\$5,000,000.00	Bantal Brokers, S.A.
La Hipotecaria, S.A.	Bonos Hipo.	30 años	Tasa de Ref. Index -1.75%	\$10,000,000.00	Wall Street Securities
TOTAL				\$33,000,000.00	



2457,

La Gaceta Bursátil

Publicación Quincenal de la Bola de Valores de Pamá, S.A.
Para comentarios y sugerencias escriba al Fax (507) 269-

al Apdo. 87-0878. Panamá, Rep. de Panamá o e-mail:
bvp@panabolsa.com/Web Page: www.panabolsa.com

Editado por la Bolsa de Valores de Panamá, S.A.

Datos recopilados por el Departamento de Desarrollo de la BVP.

La Gaceta Bursátil, (c) 2001,

Bolsa de Valores de Panamá.

Prohibida su reproducción total o

parcial sin el consentimiento de la BVP.