



# LA GACETA BURSATIL

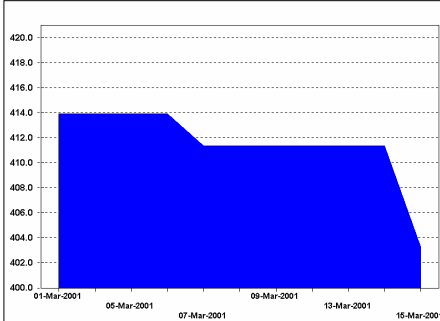
PUBLICACION QUINCENAL DE LA BOLSA DE VALORES DE PANAMA, S.A.

16 de marzo de 2001

EDICION No. 233

**INDICE BVP: 403.29**

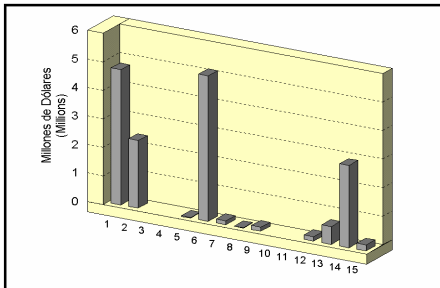
Cambio del	%	Valor	% Cambio a la
01/03/01 a 16/03/01	Cambio	15/03/00	Fecha
-10.64 pts.	-2.57%	522.89	-22.87%



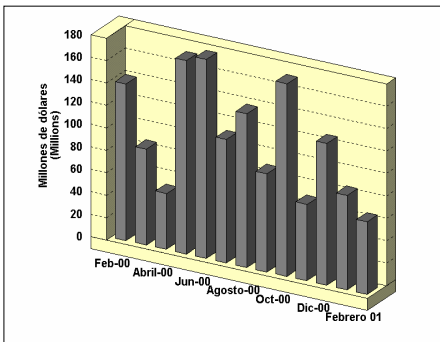
**Volumen Quincenal:**  
**B/16,381,946.12**

Cambio vs.	% de	Total Acumulado	% de Cambio a la
quincena anterior	Cambio	2001	Fecha '01 vs. '00
-34,101,024.96	-67.54%	B/165,301,490.12	-19.94%
		B/148,919,544.00	-19.23%

**Volumen Diario de la Quincena:**  
**01/03/01 al 15/03/01**



**Volumen Mensual**  
**Últimos 12 meses**



## GLOSAS DEL MERCADO

### EMPRESAS DESLISTADAS DE LA BVP: ADELAG, S.A., FINANCIERA EL ROBLE, S.A. Y ENAFIN INTERNACIONAL, S.A.

El pasado 12 de marzo de 2001 venció el plazo para la entrega de los Estados Financieros de las empresas: ADELAG, S.A., Financiera El Roble, S.A. y Enafin Internacional, S.A. correspondientes al trimestre que finalizó el 30 de septiembre de 2000, luego que habían sido suspendidas por no entregar a tiempo dichos informes. Si bien es cierto, el 15 de febrero de 2001 se recibió copias de los estados financieros del período en mención, estos no se ajustan a las políticas de cumplimiento financiero de la Bolsa de Valores de Panamá, S.A., tal como fue señalado en nota enviada el día 20 de febrero del presente año a la empresa.

Por ende, se procedió, de conformidad con las políticas de cumplimiento financiero a deslistar a las empresas antes mencionadas. Estas empresas no podrán ser listadas nuevamente en la Bolsa de Valores de Panamá, S.A. por un período de seis meses y de hacerlo tendrá un costo de US\$5,000.00.

### EMPRESAS LISTADAS EN LA BOLSA DE VALORES DE PANAMA, ANUNCIAN PAGO DE DIVIDENDOS

En reunión de Junta Directiva de **Empresa General de Inversiones, S.A. (EGIN)** celebrada el día 8 de marzo de 2001, se aprobó el pago de dividendo para el primer trimestre del año 2001 por la suma de US\$0.12 por acción, a pagarse el día 15 de marzo de 2001, a los accionistas registrados en los libros de la empresa el día 28 de febrero de 2001.

Por otro lado, la Junta Directiva de **Econo-Grupo, S.A. (EGRU)**, aprobó el programa de pago de dividendos correspondiente a los resultados de las operaciones del año 2000. Los dividendos en efectivo, según lo programado, serán de 0.07 centavos por acción pagaderos trimestralmente a razón de 0.0175 centavos por trimestre. El primer pago por un monto de B/242,788.63 se hará efectivo antes del 30 de marzo de 2001 a todos los accionistas registrados al 28 de febrero de 2001.

### EMPRESAS LISTADAS EN LA BOLSA DE VALORES DE PANAMA ANUNCIAN JUNTA DE ACCIONISTAS

El Presidente y los Miembros de la Junta Directiva de la sociedad **Inversiones Latinoamericanas, S.A., (ILAT)** hace formal

citación a todos los accionistas a la Asamblea General de Accionistas, que tendrá lugar en el Marina Grand Salon del Hotel Miramar Inter-Continental Panamá, el día jueves, 22 de marzo del 2001, a las 5:30 p.m.

A continuación se detalla la Agenda: I. Verificación del quórum. II. Consideración del Orden del Día. III. Lectura y consideración del Acta de la reunión anterior. IV. Mensaje del Presidente de la Sociedad. V. Informe de Negocios por el Vicepresidente Ejecutivo. VI. Elección de Directores de la Sociedad. VII. Lo que propongan los señores Accionistas.

El Secretario de **Econo-Grupo, S.A. (EGRU)**, Rolando E. Pérez M., debidamente autorizado para este acto por la Junta Directiva, por este medio cita a reunión de la Asamblea General de Accionistas de Econo-Grupo, S.A. que se llevará a cabo el día jueves, 22 de marzo de 2001, a las 5:30 p.m. en el Salón Las Orquídeas del Hotel Holiday Inn, de la Ciudad de Panamá, en la cual se consideraran los siguiente asuntos una vez verificada la existencia del quórum requerido: 1. Aprobación del Acta de la reunión anterior. 2. Aprobación de los Estados Financieros y la gestión de negocios correspondientes al año fiscal 2000. 3. Aprobación del plan de utilización de ganancias netas y distribución de dividendos. 4. Elección de Directores. y 5. Lo que propongan los Accionistas.

**Capitales Nacionales, S.A. (CAPN)**, por este medio les informa que la reunión ordinaria anual reglamentaria de la Asamblea General de Accionistas de Capitales Nacionales, S.A. tendrá lugar en el Salón Campo Alegre del Hotel Marriott (Panamá), el día miércoles 28 de marzo de 2001, a las 3:00 p.m.

En esta reunión se tratarán los siguientes puntos: 1. Lectura del Acta de la reunión anterior. 2. Lectura del Informe del Presidente de la Junta Directiva. 3. Presentación de los Estados Financieros del año 2000. 4. Elección de los Directores de la Junta Directiva y 5. Lo que propongan los accionistas.

El Secretario, de la Junta Directiva de **Empresa General de Inversiones, S.A. (EGIN)**, Raúl Alemán, por este medio cita a los accionistas de dicha sociedad a la Junta General Ordinaria de Accionistas que se verificará el día miércoles, 21 de marzo de 2001 a las 4:30 p.m. en el Salón Campo Alegre del Hotel Marriott, a fin de considerar

## INDICE

Glosas	
Pago de Cupones	2 y 3
Mercado Accionario	4
Estados Financieros y Emisiones en Tramite	6

# MAS GLOSAS DEL MERCADO

los siguiente asuntos:

1. Lectura del Acta de la reunión anterior.
2. Presentación de los Informes Financieros correspondientes al ejercicio fiscal de 2000.
3. Elección de los miembros de la Junta Directiva.
4. Cualquier otro asunto que sea debidamente sometido a consideración de la Asamblea por los Accionistas.

**Panaholding Group, S.A. (PANH)**, cita a sus accionistas a la reunión ordinaria anual de la Junta de Accionistas, que tendrá lugar el jueves, 22 de marzo de 2001, a las 5:30 de la tarde, en los salones "Green House" del Hotel The Bristol Panamá, localizado en la calle Aquilino de la Guardia en la Ciudad de Panamá.

El Orden del Día será: I. Verificación del quórum y apertura de la reunión. II. Lectura y verificación del Acta de la reunión anterior. III. Informe de la Presidencia. IV. Aprobación de Informe Financiero. V. Elección de Junta Directiva y VI. Lo que propongan los Accionistas.

**Cervecería Nacional, S.A. (CNAL)**, a través de su Secretario, Alfredo Alemán, en nota enviada a sus Accionistas les comunica que el miércoles, 28 de marzo de 2001, a las 4:00 p.m. tendrá lugar la Reunión Anual Reglamentaria de la Asamblea General de Accionistas de la Cervecería Nacional, S.A. e los salones Campo Alegre A y B del Hotel Marriott Panamá.

En dicha reunión se tratarán los siguientes puntos: 1. Presentación de la Memoria de la Junta Directiva. 2. Presentación del Informe del Comité de Vigilancia. 3. Reforma Integral del Pacto Social. 4. Presentación del Informe del Vicepresidente Ejecutivo. 5. Elección de Directores. 6. Lo que propongan los Accionistas.

**Bipan Holding, Corp. (BIHO)**, anuncia que en cumplimiento del Artículo VIII de los Estatutos de la Sociedad, se cita a los accionistas a la Asamblea General a realizarse el día jueves, 29 de marzo del 2001, a las 5:00 p.m. en el Marina Gran Salón, del Hotel Miramar Inter-Continental.

La Agenda es la siguiente: 1. Comprobación del quórum reglamentario. 2. Informe del Presidente de la Junta Directiva. 3. Aprobación de los Estados Financieros correspondientes al año 2000. 4. Propuesta de Distribución de Utilidades. 5. Lo que propongan los señores Accionistas.

**Coca Cola de Panamá Compañía Embotelladora, S.A. (COLA)**, la reunión anual de accionistas de dicha empresa, se celebrará el jueves 22 de marzo de 2001, a las 5:30 p.m. en el Salón Harry Struns Jr. De la empresa, con el fin de considerar los siguientes puntos: 1. Balance de Situación y Estado de Ganancias y Pérdidas. 2. Elección de nueva de Junta Directiva. 3. Lo que los accionistas propongan.

## RESULTADOS NO AUDITADOS DE ALGUNAS EMPRESAS LISTADAS EN LA BVP PARA EL IV TRIMESTRE DEL 2000

**Multi Holding Corporation y Subsidiarias (MHCO)**: Compañía tenedora, cuya principal subsidiaria es BSC de Panamá, S.A. empresa dedicada al negocio de telefonía móvil celular en la República de Panamá. En adición, MHCO posee el 17.6% de Empresa General de Inversiones, S.A. cuyas principales subsidiarias son el Banco General, S.A. Petróleos Delta, S.A. Igualmente, MHCO es tenedora del 28% de Cable Onda 90, S.A. La empresa (MHCO) presentó datos interinos para el año 2000, en los cuales la utilidad neta pasó de US\$23,929,002 en 1999 hasta US\$27,970,191 en 2000, lo que representa un incremento de 16.9%. Mientras que en términos de utilidades netas por acción, estas se incrementaron en 16.0% al pasar de US\$1.37 en US\$1.59 en 2000.

**BIPAN HOLDING CORPORATION (BIHO)**: Empresas tenedora de las acciones de Banco Internacional de Panamá, S.A. y subsidiarias reportó utilidad neta US\$2,308,123 para el año 2000, en términos de utilidades por acción esto fue de US\$0.46.

**GRUPO MELO, S.A. (MELO)**: Empresas tenedora de las acciones de sus compañías subsidiarias que están agrupadas en divisiones con diversas actividades económicas tales como: ventas al por mayor y al por menor de mercancía seca; cría, engorde procesamiento y venta de madera venta de materiales de construcción; cadena de restaurantes de comidas rápidas, preparación de alimentos y bienes raíces. La empresa (MELO) reportó utilidad neta de US\$3,332,775 en 2000 mientras que en 1999 esta fue de US\$3,686,420. En términos de utilidad neta por acción, estas pasaron de US\$1.58 en 1999 hasta 1.43 en 2000.

**UNION NACIONAL DE EMPRESAS, S.A. y SUBSIDIARIAS (UNEM)**: Empresa que se dedica principalmente al desarrollo de proyectos de vivienda, además de llevar a cabo inversiones en la industria de entretenimiento-restaurantes y hotelería, alquiler y venta de equipos pesados y de construcción, financiamiento e inversión en bienes inmuebles para alquiler. UNEM reportó utilidad neta para el 2000 de US\$1,910,803 mientras que en 1999 estas fueron de US\$2,415,860. En cuanto a utilidades por acción, las mismas pasaron de US\$0.47 en 1999 hasta US\$0.37 en 2000.

**Grupo ASSA y Subsidiarias, S.A. (ASSA)**: Empresa tenedora de acciones de vinculadas principalmente al negocio de seguros y las actividades complementaria de inversiones presentó su reporte financiero auditado para el año 2000. La utilidad neta de la empresa pasó de US\$12,678,271 en 1999 hasta US\$19,788,324 en 2000, lo que equivale a un incremento del 56%. En términos de utilidad por acción, la misma experimento un incremento de 56.9% al pasar de US\$1.30 a US\$2.04 en 2000.

**Corporación Incem, S.A. (INCE)**: Empresa tenedora de acciones de compañías subsidiarias, las cuales se dedican principalmente a la fabricación de cemento, concreto, productos fibrocemento y productos de concreto presentó sus informes auditados para el año 2000. La utilidad neta **INCE** disminuyó en 83.6% al pasar de US\$8,474,515 en 1999 hasta US\$1,386,115 en 2000.

**Banco del Istmo, S.A. y Subsidiarias (BIST)**: Empresa que se dedica principalmente a efectuar negocios de banca en Panamá y en el exterior. Incluye, Banco del Istmo, S.A. Banco Mercantil del Istmo, S.A. Primer Banco de Ahorro, S.A., Banco del Istmo Internacional (Bahamas) Ltd., Banco del Istmo (Bahamas) Ltd. Corporación Banex, S.A. y sus subsidiarias y Compañía Nacional de Seguros, S.A. presentó sus cifras preliminares para el año 2000. La utilidad neta, experimento un incremento de 51.2% al pasar de US\$33,174,173 en 1999 hasta US\$50,167,764 en 2000. En términos de utilidad por acción, el incremento fue de 19.3% al pasar de US\$1.66 hasta US\$1.98 en 2000.

**Inversiones Latinoamericana, S.A. y Subsidiarias (ILAT)**: Empresa cuya principal operación es la tenencia de acciones comunes de compañías subsidiarias, las cuales incluyen: Banco de Latinoamericana, S.A. Arrendadora Latinoamericana, S.A. Inverlat Capital Brokers, Inc., Inversiones Midira, S.A., Inmuebles y Proyectos, S.A., Inmobiliaria de América Latina, S.A., Inverlat Primum High Income, Inc. Administradora Latinoamericana de Fondos, S.A., M.T.S. Holding Corporation, Bancolat Overseas, Ltd, Match Trading Inc. y Promotora M.T.I., S.A. presentó información preliminar para el año 2000. **ILAT**, reportó utilidad neta de US\$4,523,789 lo que representa una disminución de 29.8% frente a los US\$6,441,970 en 1999. En términos de utilidad por acción, la disminución fue de 30.4% al pasar de US\$1.35 hasta US\$0.94 en 2000.

**Empresa General de Inversiones, S.A. y Subsidiarias (EGIN)**: Empresa de tenencia de acciones que incluyen: Banco General y subsidiarias, Empresa General de Petróleos, S.A. y subsidiarias, Overseas Capital Market, Inc. y subsidiaria, Comercial Re Ltd., Inmobiliaria Olivar, S.A. y Compañía General de Urbanizaciones, S.A. presentó su datos preliminares para el año 2000. **EGIN**, reporta un incremento de 18.4% para el año 2000, al pasar estas de US\$46,630,353 en 1999 hasta US\$55,193,334 en 2000. En términos de utilidad por acción, estas disminuyeron en 0.7% al pasar de US\$1.35 hasta US\$1.34 en 2000.

Nota: Estos estados financieros están disponibles en las oficinas de la Bolsa de Valores de Panamá.

\*\*\*\*\*

# PAGO DE CUPONES

# MARZO 2001

## Bonos Corporativos

## Bonos Corporativos (2)

EMISOR	VENCE	TASA	FECHA
AERO. PACIFICO ATLANTICO, S.A.	Mar-02	10.00%	30
AERO. PACIFICO ATLANTICO, S.A.	Mar-04	11.00%	30
AGROINDUSTRIAL REY, S.A.	Sep-02	6.50%	26
ALIM. Y SUPERCONCENTRADOS, S.A.	Dic-02	7.50%	22
ALQUILERES ADAPTABLES, S.A.	Sep-03	Pr+0.5%	1
ARRENDADORA BIPAN, S.A.	Dic-01	9.00%	15
ARREND. LATINOAMERICANA, S.A.	Ene-03	9.25%	15
ARREND. LATINOAMERICANA, S.A.	Ene-03	9.25%	15
ARREND. LATINOAMERICANA, S.A.	Ene-04	9.50%	15
AUTOFINANZAS, S.A.	Sep-02	9.75%	15
AUTOFINANZAS, S.A.	Jun-03	P/D	15
AUTOFINANZAS, S.A.	Jun-04	P/D	15
AUTOFINANZAS, S.A.	Jun-05	10.00%	15
BALBOA LIGHTS INVESTMENT, S.A.	Jun-03	10.00%	30
BALBOA LIGHTS INVESTMENT, S.A.	Jun-05	10.50%	30
BALBOA LIGHTS INVESTMENT, S.A.	Jun-07	LB+ 3.25%	30
BCO. CONTINENTAL DE PMA., S.A.	Jun-01	7.375%	1
BCO. CONTINENTAL DE PMA., S.A.	Jun-03	7.625%	1
BCO. CONTINENTAL DE PMA., S.A.	Sep-04	8.50%	30
BANCO DEL ISTMO, S.A.	Jun-01	7.375%	30
BANCO DEL ISTMO, S.A.	Jun-02	8.750%	10
BANCO DEL ISTMO, S.A.	Jun-03	8.00%	30
BANCO DEL ISTMO, S.A.	Jun-05	8.125%	30
BANCO GENERAL, S.A.	Jun-02	7.75%	28
BANCO GENERAL, S.A.	Jun-03	7.25%	28
BANCO GENERAL, S.A.	Jun-03	7.875%	28
BANCO GENERAL, S.A.	Jun-04	8.00%	28
BANCO PANAMERICANO, S.A.	Dic-01	8.00%	1
BLUE RIBBON PRODUCTS, S.A.	Dic-03	12.00%	31
BLUE RIBBON PRODUCTS, S.A.	Dic-05	8.00%	16
CAPITAL LEASING & FINANCE, INC.	Mar-01	10.00%	15
CAPITAL LEASING & FINANCE, INC.	Mar-03	8.75%	15
CAPITAL LEASING & FINANCE, INC.	Mar-04	9.00%	15
CAZAGO, S.A.	Oct-02	9.00%	17
CAZAGO, S.A.	Oct-07	10.00%	17
CAZAGO, S.A.	Oct-12	11.00%	17
CENTRAL DE GRANOS DE COCLE, S.A.	Dic-02	8.00%	26
CERVECERIA BARU-PANAMA, S.A.	Mar-01	7.500%	15
CIA. ADMINISTRADORA SUCASA, S.A.	Mar-01	8.750%	15
CIA. ADMINISTRADORA SUCASA, S.A.	Mar-03	9.250%	15
CIA. ADMINISTRADORA SUCASA, S.A.	Mar-05	9.750%	15
CIA. ADMINISTRADORA SUCASA, S.A.	Mar-08	10.00%	15
CIA. AZUCARERA LA ESTRELLA, S.A.	Dic-01	8.250%	26
CIA. AZUCARERA LA ESTRELLA, S.A.	Dic-05	9.00%	26
CIA. PANAMEÑA DE CREDITO, S.A.	Dic-01	9.250%	30
CIA. PANAMEÑA DE CREDITO, S.A.	Dic-02	9.750%	30
COSPAE	Sep-01	7.00%	1
COSPAE	Sep-03	7.00%	1
CULTIVOS SELECTOS, S.A.	Dic-04	10.50%	30
ECONOFINANZAS, S.A.	Jul-05	9.50%	31
ECONOFINANZAS, S.A.	Jul-06	9.75%	31
ECONOFINANZAS, S.A.	Jul-07	10.00%	31
ECONOFINANZAS, S.A.	Jul-08	10.50%	31
ECONOFINANZAS, S.A.	Jul-09	11.00%	31
EMB. Y CONSERVAS DE POLLOS, S.A.	Dic-04	9.50%	22
EMB. Y CONSERVAS DE POLLOS, S.A.	Dic-05	9.75%	22
EMB. Y CONSERVAS DE POLLOS, S.A.	Dic-06	10.00%	22
EMB. Y CONSERVAS DE POLLOS, S.A.	Dic-07	10.25%	22
EMB. Y CONSERVAS DE POLLOS, S.A.	Dic-08	10.50%	22
EMB. Y CONSERVAS DE POLLOS, S.A.	Dic-09	10.75%	22
EMB. Y CONSERVAS DE POLLOS, S.A.	Dic-10	11.00%	22
EQUUS ENTERTAINMENT DE PMA, S.A.	Jun-04	11.00%	30

FINANCIERA NACIONAL, S.A.	Nov-01	12.00%	1
FINANCIERA PANAMA, S.A.	Abr-03	10.50%	1
FINANCIERA PANAMA, S.A.	Abr-03	10.50%	1
FINANCIERA PANAMA, S.A.	Abr-05	11.00%	1
FINANCIERA PANAMA, S.A.	Abr-05	11.00%	1
FINANZAS NACIONALES, S.A.	Sep-02	8.50%	3
FINANZAS NACIONALES, S.A.	Sep-03	9.00%	3
FORESTAL MONTE BELLO -H.A., S.A.	Dic-02	6.00%	26
FORESTAL MONTE BELLO, S.A.	Dic-02	6.00%	26
FORTUMAN, S.A.	Nov-09	9.50%	14
FRANQUICIAS PASCUAL, S.A.	Mar-04	LB6M+3.25%	15
GRAVA, S.A.	Jun-02	Prime+2%	5
GRUPO FINANCIERO DELTA CORP.	Mar-01	10.00%	1
GRUPO FINANCIERO DELTA CORP.	Jun-01	10.125%	15
GRUPO FINANCIERO DELTA CORP.	Dic-01	10.25%	15
GRUPO FINANCIERO DELTA CORP.	Jun-02	10.375%	15
GRUPO FINANCIERO DELTA CORP.	Dic-02	10.50%	15
GRUPO FINANCIERO DELTA CORP.	Dic-03	8.75%	15
GRUPO FINANCIERO DELTA CORP.	Dic-04	9.00%	15
GRUPO FINANCIERO DELTA CORP.	May-05	9.125%	15
GRUPO FINANCIERO DELTA CORP.	Dic-05	9.25%	15
HACIENDA LA ISTMEÑA, S.A.	Dic-01	8.50%	1
HOTELES DECAMERON, S.A.	Dic-03	10.50%	30
HOTELES DECAMERON, S.A.	Dic-05	11.00%	30
INDUSTRIAS DE NATA, S.A.	Dic-02	7.50%	18
INDUSTRIAS DE NATA, S.A.	Dic-03	7.5625%	18
INMOBILIARIA AIP, S.A.	Dic-09	9.75%	28
INMOBILIARIA ARMONIA, S.A.	Oct-02	9.00%	17
INMOBILIARIA ARMONIA, S.A.	Oct-07	10.00%	17
INMOBILIARIA ARMONIA, S.A.	Oct-12	11.00%	17
INVERSIONES AGROFORESTALES, S.A.	Dic-02	6.00%	15
INVERSIONES AGROFORESTALES, S.A.	Jun-04	6.00%	15
JONES FOREST & DEV. CORP., S.A.	Jun-04	5.00%	30
MOLINO LA PIÑUELA, S.A.	Jun-02	9.25%	15
PANAMEÑA DE MOTORES, S.A.	Dic-02	9.00%	30
PANAMEÑA DE MOTORES, S.A.	Dic-04	9.25%	30
PLACAROL INTERNACIONAL, S.A.	Jul-13	9.00%	30
PLASTIGOL, S.A.	Dic-03	12.00%	31
PLASTIGLAS, S.A.	Jun-05	9.00%	30
PRIMER BANCO DE AHORROS, S.A.	Dic-01	8.00%	15
PRIMER BANCO DE AHORROS, S.A.	Dic-02	8.125%	15
PRIMER BANCO DE AHORROS, S.A.	Dic-03	8.375%	15
PRIMER BANCO DE AHORROS, S.A.	Dic-03	8.375%	15
REFRESCOS NACIONALES, S.A.	Dic-03	7.500%	14
SARASQUETA Y CIA., S.A.	Dic-03	8.250%	15
SARASQUETA Y CIA., S.A.	Dic-04	8.750%	15
SARASQUETA Y CIA., S.A.	Dic-05	9.250%	15
SOC. DE ALIMENTOS DE PRIMERA, S.A.	Dic-01	LIB3M+2%	15
SOCI. DE ALIMENTOS DE PRIMERA, S.A.	Dic-02	LIB3M+2%	15
STAR COMM. HOLDING, INC.	Mar-09	9.750%	15
SUMMIT GOLF & RESORT, S.A.	Dic-09	10.00%	6
SUMMIT GOLF & RESORT, S.A.	Dic-09	11.00%	6
TACA INT. FINANCE CORP, INC.	Sep-01	10.225%	30
TACA INT. FINANCE CORP, INC.	Feb-02	11.0625%	30
TACA INT. FINANCE CORP, INC.	Feb-02	9.00%	31
TACA INT. FINANCE CORP, INC.	May-02	11.425%	30
TACA INT. FINANCE CORP, INC.	Sep-03	10.925%	30
VARELA HERMANOS, S.A.	Sep-03	7.50%	30


## Actividad del 1 al 15 de marzo de 2001 Títulos de Renta Fija

Nombre de Emisor/Título	Tasa	Vencimiento	Compra Venta	Monto/Volumen	Precio	Fecha
<b>VALORES COMERCIALES NEGOCIABLES</b>						
Alimentos y Superconcentrados	9.00%	25/08/01		\$75,000.00	100.00%	13/03/01
Alimentos y Superconcentrados	8.50%	27/05/01		\$100,000.00	100.00%	13/03/01
Alimentos y Superconcentrados	9.00%	19/06/01		\$10,000.00	100.00%	14/03/01
Alimentos y Superconcentrados	9.00%	03/04/01		\$10,000.00	100.00%	14/03/01
Arrend. Latinoamericana, S.A.	8.75%	29/12/01		\$23,000.00	100.00%	06/03/01
Arrend. Latinoamericana, S.A.	8.75%	01/03/02		\$2,000,000.00	100.00%	06/03/01
Arrend. Latinoamericana, S.A.	8.25%	02/08/01		\$66,000.00	100.00%	14/03/01
Autofinanzas, S.A.	9.50%	27/03/01		\$10,000.00	100.00%	14/03/01
Interfinanzas Factoring, S.A.	9.50%	29/05/01		\$4,000.00	100.00%	01/03/01
Desarrollo La Castellana, S.A.	9.50%	07/02/02		\$260,000.00	100.00%	09/03/01
Gran Financiera Nacional, S.A.	8.00%	01/09/01		\$4,275,000.00	100.00%	01/03/01
Ind. Nacional de Plásticos, S.A.	8.50%	05/09/01		\$40,000.00	100.00%	13/03/01
<b>BONOS</b>						
Banco Continental, S.A.	8.25%	01/12/05		\$151,000.00	100.00%	12/03/01
Capital Leasing & Finance, Inc.	9.75%	30/06/03		\$500,000.00	100.00%	13/03/01
Cía. Panameña de Crédito, S.A.	9.125%	15/07/02		\$50,000.00	100.00%	15/03/01
Cía. Azucarera La Estrella, S.A.	8.25%	26/12/01		\$150,000.00	100.00%	02/03/01
Franquicias Pascual, S.A.	9.71438%	15/03/04		\$2,200,000.00	100.00%	02/03/01
Multi Credit Bank, Inc.	8.75%	28/12/02		\$50,000.00	100.00%	06/03/01
Taca Int' l. Finance Corp.	9.00%	24/02/02		\$65,000.00	100.00%	13/03/01
<b>RECOMPRAS</b>						
Acciones Aseguradora Mundial, S.A.		10.0719648%		91 días	\$900,300.87	14/03/01
Bonos Franquicias Pascual, S.A.		6.28%		91 días	\$681,000.00	14/03/01
<b>PAPELES COMERCIALES</b>						
Banco de Latinoamérica, S.A.		11/06/01		\$3,000,000.00	98.42657%	06/03/01

## Mercado Accionario del 1 al 15 de marzo de 2001

Nombre de Emisor	Símbolo	Alto	Bajo	Ultimo	Vol. Ult.	Vol. Tot.	Monto	Fecha
Grupo ASSA, S.A.	ASSA	15.00	15.00	15.00	0	1,826	\$27,390.00	14/03/01
Banco del Istmo, S.A.	BIST	11.00	11.00	11.00	400	2,480	\$27,280.00	12/03/01
Coca Cola Cía. Emb., S.A.	COLA	15.00	15.00	15.00	0	100	\$1,500.00	15/03/01
Empresa General de Inv., S.A.	EGIN	14.80	13.80	13.80	297	18,030	\$254,021.90	08/03/01
Grupo Wall St. Securities	WALL	23.00	23.00	23.00	0	2,500	\$57,500.00	01/03/01
Multi Holding Corp.	MHCO	20.00	20.00	20.00	90	7,090	\$141,800.00	08/03/01
<b>TOTAL</b>						31,926	<b>\$509,491.90</b>	
<b>FONDOS</b>								
Panama Fixed Income Fund	INFPFIF	10.06	10.06	10.06	0	10,015	\$100,722.86	01/03/01

# ESTADOS FINANCIEROS RECIBIDOS AL 15 DE MARZO DE 2001

## Auditados al 31 de diciembre de 2000

Aseguradora Mundial, S.A.  
Banco General, S.A.

## No Auditados al 31 de diciembre de 2000

Alimentos y Superconcentrados, S.A.  
Autofinanzas, S.A.  
Banco Disa, S.A.  
Banco Panameño de la Vivienda, S.A.  
Bienes Raíces Portobelo, S.A.  
Blue Ribbon Products, S.A.  
Capitales Nacionales, S.A.  
Cazago, S.A.  
Cervecería Nacional, S.A.  
Cía. Administradora Sucasa, S.A.  
Corporación de Energía, S.A.  
Coca Cola Compañía Embotelladora, S.A.  
Corporación Micro-Financiera Nacional, S.A.  
Corporación Incem, S.A.  
Corporación La Prensa, S.A.  
Corporación Prometeo, S.A.  
Corporación Turística del Pacífico, S.A.  
COSPAE  
Desarrollo La Castellana, S.A.  
Econo-Finanzas, S.A.  
Econo-Grupo, S.A.  
Empresa General de Inversiones, S.A.  
Envases del Istmo, S.A.  
Equus Entertainment de Panamá, S.A.  
Financiera Automotriz, S.A.  
Finanzas Generales, S.A.  
Fondo General de Inversiones, S.A.

Golden Mutual Investment, Corp.  
Grupo Wall Street Securities, Inc.  
H. Tzanetatos, Inc.  
Hacienda La Istmeña, S.A.  
Hoteles Decameron, S.A.  
Industria Nacional de Plásticos, S.A.  
Inmobiliaria Armonía, S.A.  
Invercomer, S.A.  
Inversiones Bello Oriente, S.A.  
Multi Credit Bank, S.A.  
Interamerica's Fund  
Panameña de Motores, S.A.  
Petroleos Delta, S.A.  
Petrolera Nacional, S.A.  
Placarol, S.A.  
Plastiglas, S.A.  
Refrescos Nacionales, S.A.  
Sociedad de Alimentos de Primera, S.A.  
Summit Golf & Resort, S.A.  
Tel Pan Communications, Inc.  
Towerbank International, Inc.  
La Hipotecaria, S.A.  
Varela Hermanos, S.A.  
Wall Street Securities, S.A.

## EMISIONES EN TRAMITE DE LISTADO

EMISOR	TITULO	PLAZO	TASA	MONTO	PUESTO DE BOLSA
Hotel Properties of Panamá, Inc.	Bonos Hipo.	10 años	Libor6+(3.5%)	\$18,000,000.00	Bantal Brokers,S.A.
CelloPrint, S.A.	Bonos Hipo.	7 años	Prime (1.25%)	\$5,000,000.00	Bantal Brokers, S.A.
La Hipotecaria, S.A.	Bonos Hipo.	30 años	Tasa de Ref. Index -1.75%	\$10,000,000.00	Wall Street Securities
Global Bank, Corp.	Bonos Corp.	3 años	Libor3+2.5%	\$40,000,000.00	Banistmo Brokers,In c.
<b>TOTAL</b>				<b>\$73,000,000.00</b>	



S.A.  
2457,

### La Gaceta Bursátil

Publicación Quincenal de la Bola de Valores de Pamá,

Para comentarios y sugerencias escriba al Fax (507) 269-

al Apdo. 87-0878. Panamá, Rep. de Panamá o e-mail:

bvp@panabolsa.com/Web Page: www.panabolsa.com

Editado por la Bolsa de Valores de Panamá, S.A.

Datos recopilados por el Departamento de Desarrollo de la BVP.

La Gaceta Bursátil, (c) 2001,

Bolsa de Valores de Panamá.

Prohibida su reproducción total o

parcial sin el consentimiento de la BVP.