



# LA GACETA BURSATIL

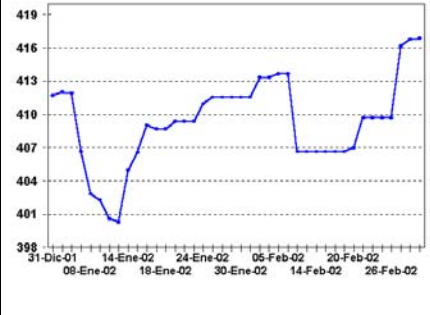
PUBLICACION QUINCENAL DE LA BOLSA DE VALORES DE PANAMA, S.A.

1 de marzo de 2002

EDICION No. 256

**INDICE BVP: 416.85**

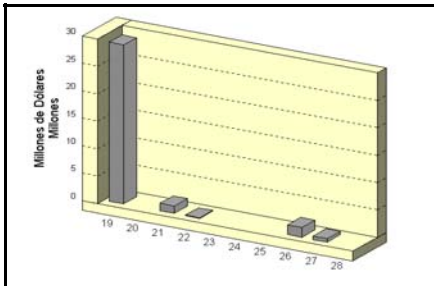
Valor al	Cambio	Cambio
31/12/2001	15/02/02	%
411.71	+5.14	1.25



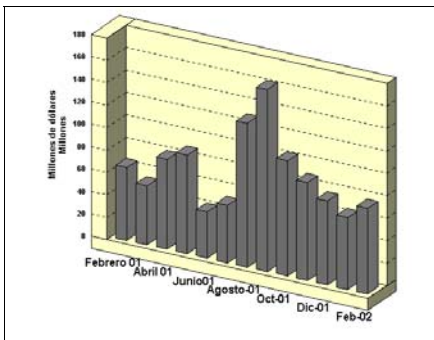
**Volumen Quincenal  
US\$32,780,066.93**

Cambio vs. quincena anterior	% de Cambio	Total Acumulado 2002	% de Cambio a la Fecha '02 vs. 01
-10,722,497.65	-24.64%	US\$126,594,585.88	-14.99%

**Volumen Diario de la Quincena  
16/02/02 al 28/02/02**



**Volumen Mensual  
Últimos 12 meses**



## GLOSAS DEL MERCADO

### PRIMER BANCO DEL ISTMO, S.A. ANUNCIA PAGO DE DIVIDENDOS

A continuación reproducimos nota recibida de Primer Banco del Istmo, S.A. (BIST) (ISIN CODE 30218): “Cumpliendo con la regulación de comunicar los “hechos relevantes” de nuestra institución, me permito comunicarles el siguiente: “HECHO RELEVANTE” En reunión del 25 del presente año, la Junta Directiva del Primer Banco del Istmo, S.A. autorizó el segundo pago de dividendos en efectivo para el año 2002. Dicho dividendo será pagado el 10 de abril de 2002, a razón de US\$0.14 por acción común, a aquellos accionistas registrados al jueves 28 de marzo de este año.”

### REY HOLDING CORP. ANUNCIA JUNTA GENERAL DE ACCIONISTAS

Por medio de anuncio publicado en un periódico de la localidad, el Secretario de Rey Holding Corp. (REHOL) (ISIN CODE 28338), comunica lo siguiente: “Convocatoria” Por este medio se cita a todos los accionistas de REY HOLDING CORP. a una Asamblea General de Accionistas que se efectuará en la ciudad de Panamá, en el Centro de Capacitación Rey ubicado en Calles 50 y 75 San Francisco, Ciudad de Panamá. El 13 de marzo de 2002 a las 4:00 de la tarde. En la cual se tratará, los siguientes puntos: 1. Lectura del Acta del 6 de marzo de 2001. 2. Presentación de Informes Financieros. 3. Informe del Presidente. 4. Elección de la nueva Junta Directiva.”

### CERVECERIA NACIONAL, S.A. ANUNCIA HECHO RELEVANTE

A continuación reproducimos nota dirigida a la Superintendencia General de Valores de San José, Costa Rica de Cervecería Nacional, S.A. (CNAL) (ISIN CODE 12446), como sigue: “A fin de dar cumplimiento a las disposiciones legales y reglamentarias que

rigen la materia, y por considerarlo como un “Hecho Relevante”, la presente tiene como propósito comunicar a esa estimable Superintendencia lo siguiente: “HECHO RELEVANTE” Comunicamos que las sociedades BAVARIA, S.A., Compañía de Cervezas Nacionales, C.A. y Latin Development Corporation han efectuado compra de acciones de Cervecería Nacional, S.A. hasta un 91% de las acciones comunes emitidas y en circulación con derecho a voto que al 30 de septiembre de 2000, sumaba 15,359,262. Esta operación se concretó el 20 de diciembre de 2001. El único cambio a nivel de la administración de la compañía fue en la Presidencia Ejecutiva quien ahora está a cargo del Ing. Darío Castaño Zapata en reemplazo del Ing. Alfredo Arias Laredo.”

### ECONO-FINANZAS, S.A. REALIZARA UNA REDEDENCIÓN PARCIAL ANTICIPADA

La empresa ECONO-FINANZAS, S.A. (ECONOF) (ISIN CODE 30829), por medio de anuncio publicado en un periódico de la localidad anuncia que realizará una redención parcial anticipada el día 1 de abril de 2002, sobre la emisión autorizada por la Comisión Nacional de Valores mediante la Resolución CNV-120-98 con fecha de vencimiento 20 de octubre de 2003. De dicha emisión redimirá anticipadamente la suma de US\$900,000.00, para lo cual realizará un sorteo el día 11 de marzo de 2002, en donde se seleccionará al azar los certificados que serán redimidos en su totalidad el día 1 de abril de 2002. Los resultados de este sorteo serán notificados el día 18 y 19 de marzo de 2002 en un medio de comunicación escrito. Los bonos que no sean seleccionados para la redención continuarán emitidos y en circulación, y devengando intereses hasta el día de su vencimiento el 20 de octubre de 2003. Para cualquier información adicional, sírvanse comunicarse al teléfono 210-7000 ext. 293, o al Agente de Pago Primer Banco del Istmo al 270-0015.

### INDICE

Glosas	
Pago de Cupones	2
Mercado Accionario	3
Actividad de la Quincena	4
Estadísticas de la Quincena	5
Estados Financieros y Emisiones en Trámite	6 y 7

# PAGO DE CUPONES

# MARZO 2002

## Bonos Corporativos

## Bonos Corporativos (2)

EMISOR	TASA	FECHA
AEROLINEAS PACIFICO ATLANTICO, S.A.	10.0000%	30
AEROLINEAS PACIFICO ATLANTICO, S.A.	11.0000%	30
AGROINDUSTRIAL REY, S.A.	6.5000%	26
ALQUILERES ADAPTABLES, S.A.	Prime+0.5%	1
ALTOS DE VISTMARES, S.A.	10.5000%	27
ARRENDADORA LATINOAMERICANA, S.A.	9.2500%	15
ARRENDADORA LATINOAMERICANA, S.A.	9.2500%	15
ARRENDADORA LATINOAMERICANA, S.A.	9.5000%	15
AUTOFINANZAS, S.A.	9.7500%	15
AUTOFINANZAS, S.A.	P/D	15
AUTOFINANZAS, S.A.	P/D	15
AUTOFINANZAS, S.A.	10.0000%	15
BALBOA LIGHTS INVESTMENT, S.A.	10.0000%	30
BALBOA LIGHTS INVESTMENT, S.A.	10.5000%	30
BALBOA LIGHTS INVESTMENT, S.A.	Libor + 3.25%	30
BANCO CONTINENTAL DE PANAMA, S.A.	7.6250%	1
BANCO CONTINENTAL DE PANAMA, S.A.	8.5000%	30
BANCO CONTINENTAL DE PANAMA, S.A.	7.0000%	15
BANCO CONTINENTAL DE PANAMA, S.A.	7.2500%	15
BANCO CONTINENTAL DE PANAMA, S.A.	7.6250%	15
BANCO CONTINENTAL DE PANAMA, S.A.	8.0000%	15
BANCO DEL ISTMO, S.A.	8.7500%	10
BANCO GENERAL, S.A.	7.7500%	28
BANCO GENERAL, S.A.	7.2500%	28
BANCO GENERAL, S.A.	7.8750%	28
BANCO GENERAL, S.A.	8.0000%	28
BLUE RIBBON PRODUCTS, S.A.	12.0000%	31
BLUE RIBBON PRODUCTS, S.A.	8.0000%	16
CAPITAL LEASING AND FINANCE, INC.	8.7500%	15
CAPITAL LEASING AND FINANCE, INC.	9.0000%	15
CAZAGO, S.A.	9.0000%	17
CAZAGO, S.A.	10.0000%	17
CAZAGO, S.A.	11.0000%	17
CENTRAL DE GRANOS DE COCLE, S.A.	8.0000%	26
CIA. ADMINISTRADORA SUCASA, S.A.	9.2500%	15
CIA. ADMINISTRADORA SUCASA, S.A.	9.7500%	15
CIA. ADMINISTRADORA SUCASA, S.A.	10.0000%	15
CIA. AZUCARERA LA ESTRELLA, S.A.	9.0000%	26
CIA. PANAMEÑA DE CREDITO, S.A.	9.7500%	30
COSPAE	7.0000%	1
CULTIVOS SELECTOS, S.A.	10.5000%	30
ECONOFINANZAS, S.A.	9.5000%	31
ECONOFINANZAS, S.A.	9.7500%	31
ECONOFINANZAS, S.A.	10.0000%	31
ECONOFINANZAS, S.A.	10.5000%	31
ECONOFINANZAS, S.A.	11.0000%	31
EMBUTIDOS Y CONSERVAS DE POLLOS, S.A.	9.5000%	22
EMBUTIDOS Y CONSERVAS DE POLLOS, S.A.	9.7500%	22
EMBUTIDOS Y CONSERVAS DE POLLOS, S.A.	10.0000%	22
EMBUTIDOS Y CONSERVAS DE POLLOS, S.A.	10.2500%	22
EMBUTIDOS Y CONSERVAS DE POLLOS, S.A.	10.5000%	22
EMBUTIDOS Y CONSERVAS DE POLLOS, S.A.	10.7500%	22
EMBUTIDOS Y CONSERVAS DE POLLOS, S.A.	11.0000%	22
EQUUS ENTERTAINMENT DE PANAMA, S.A.	11.0000%	30

FINANCIERA PANAMA, S.A.	10.5000%	1
FINANCIERA PANAMA, S.A.	10.5000%	1
FINANCIERA PANAMA, S.A.	11.0000%	1
FINANCIERA PANAMA, S.A.	11.0000%	1
FINANZAS NACIONALES, S.A.	8.5000%	3
FINANZAS NACIONALES, S.A.	9.0000%	3
FORTUMAN, S.A.	9.5000%	14
FRANQUICIAS PASCUAL, S.A.	LIB6M+3.25%	15
GLOBAL BANK CORPORATION	LIB3m +2.5%	30
GLOBAL BANK CORPORATION	LIB3m +2.5%	30
GLOBAL BANK CORPORATION	LIB3m +2.5%	30
GRAVA, S.A.	Prime+2%	5
GRUPO FINANCIERO DELTA CORP.	10.3750%	15
GRUPO FINANCIERO DELTA CORP.	10.5000%	15
GRUPO FINANCIERO DELTA CORP.	8.7500%	15
GRUPO FINANCIERO DELTA CORP.	9.0000%	15
GRUPO FINANCIERO DELTA CORP.	9.1250%	15
GRUPO FINANCIERO DELTA CORP.	9.2500%	15
HOTELES DECAMERON, S.A.	10.5000%	30
HOTELES DECAMERON, S.A.	11.0000%	30
INDUSTRIAS DE NATA, S.A.	7.5000%	18
INDUSTRIAS DE NATA, S.A.	7.5625%	18
INMOBILIARIA AIP, S.A.	9.7500%	28
INMOBILIARIA ARMONIA, S.A.	9.0000%	17
INMOBILIARIA ARMONIA, S.A.	10.0000%	17
INMOBILIARIA ARMONIA, S.A.	11.0000%	17
INVERSIONES AGROFORESTALES, S.A.	6.0000%	15
INVERSIONES AGROFORESTALES, S.A.	6.0000%	15
JONES FOREST & DEVELOPMENT CORP., S.A.	5.0000%	30
MOLINO LA PIÑUELA, S.A.	8.7500%	26
MULTI HOLDING CORPORATION	6.0000%	
PANAMEÑA DE MOTORES, S.A.	9.0000%	30
PANAMEÑA DE MOTORES, S.A.	9.2500%	30
PLACAROL INTERNACIONAL, S.A.	9.0000%	30
PLASTIGLAS, S.A.	9.0000%	30
REFRESCOS NACIONALES, S.A.	7.5000%	14
SARASQUETA Y CIA., S.A.	8.2500%	15
SARASQUETA Y CIA., S.A.	8.7500%	15
SARASQUETA Y CIA., S.A.	9.2500%	15
SARASQUETA Y CIA., S.A.	8.0000%	26
SARASQUETA Y CIA., S.A.	LIB3M+2%	15
STAR COMMUNICATIONS HOLDING, INC.	9.7500%	15
TACA INTERNATIONAL FINANCE CORP, INC.	11.4250%	30
TACA INTERNATIONAL FINANCE CORP, INC.	10.9250%	30
VARELA HERMANOS, S.A.	7.5000%	30

## Indicadores del Mercado Accionario y Fondos de Inversión con datos hasta el 28 de febrero de 2002

EMPRESAS	Precios al 28 de febrero de 2002		fecha de último precio 1/	Acciones negociadas		Volumen negociado (en US\$)	Proporciones 2/		Rendimiento 3/		Capitalización de mercado	
	2001	2002		negociadas			P/Utilidad P/Vlibro		Corriente			Total
Aseguradora Mundial, S.A.	8.80	6.30	21-Feb-02	30,548	159,480	9.77	1.74	6%	-23%	53,040,456		
Banco del Istmo, S.A.	11.00	14.00	21-Feb-02	96,952	1,328,209	8.93	1.32	4%	31%	425,467,854		
BIPAN Holding	11.50	10.30	21-Feb-02	140,908	1,456,591	19.21	1.18	3%	-7%	51,500,000		
Bolsa de Valores de Panamá	23.50	20.00	26-Oct-01	0	0	24.21	1.34	1%	-14%	3,600,000		
Capitales Nacionales, S.A.	14.00	12.00	18-Oct-01	0	0	15.12	1.98	4%	-10%	110,428,608		
Cervecería Barú-Panamá, S.A.	10.00	10.00	01-Mar-01	0	0	628.97	1.07	0%	0%	38,570,820		
Cervecería Nacional, S.A.	12.60	14.00	09-Nov-01	0	0	17.64	2.18	3%	15%	219,254,322		
Coca Cola de Panamá, S.A.	15.00	16.80	21-Dic-01	0	0	17.99	1.11	0%	12%	66,095,316		
Corporación Incem, S.A.	60.00	48.00	22-Nov-01	0	0		1.67	0%	-20%	110,623,248		
Corp. Micro-Financiera Nacional, S.A.	1.10	1.10		0	0		1.33	0%	0%	7,418,782		
Econo-Grupo, S.A.	4.00	4.00	13-Jun-00	0	0	23.82	2.78	1%	1%	55,108,872		
Empresa General de Inversiones, S.A.	14.80	13.70	27-Feb-02	123,905	1,728,701	12.80	1.84	4%	5%	614,468,085		
Empresa Tagaropulos	13.50	13.50	24-May-01	0	0		13.54	0%	0%	50,159,831		
Equus Entertainment de Panamá, S.A.	10.50	10.00	07-Dic-01	0	0		1.87	0%	-5%	4,000,000		
Financiera Automotriz, S.A.	7.00	7.00	20-Jun-00	0	0		0.87	0%	0%	26,130,965		
Golden Forest, S.A.	1150.00	1150.00		0	0	53.94	1.88	0%	0%	5,342,900		
Grupo Asssa, S.A.	15.00	17.00	28-Feb-02	11,092	182,878	9.68	1.71	6%	19%	162,129,017		
Grupo Editorial Universal, S.A.	0.90	0.90	24-Nov-00	0	0		-5.84	0%	0%	5,405,447		
Grupo Melo, S.A.	20.00	20.00	15-Nov-00	0	0		1.29	1%	1%	46,566,280		
Grupo Wall Street Securities, S.A.	23.00	23.10	20-Nov-01	0	0	24.20	2.50	3%	4%	77,176,476		
Geoinfo Internacional, S.A.	1.50	1.50		0	0		23.49	0%	0%	3,670,710		
Inversiones Latinoamericanas, S.A.	14.00	9.00	01-Feb-02	10,600	90,788	15.02	0.89	5%	-31%	43,221,321		
Multi Holding Corporation	21.00	17.00	11-Ene-02	10,648	182,033	10.13	2.17	1%	-18%	284,929,265		
Panaholding Group	3.30	3.50	03-Jul-01	0	0	23.80	1.74	1%	7%	56,613,347		
QBE del Istmo, Cia Reaseguradora Inc.	6.30	6.30	15-Dic-99	0	0	17.53	1.08	0%	0%	13,387,500		
Tropical Resorts International, Inc.	12.20	12.20	14-Sep-00	0	0		12.76	0%	0%	12,810,000		
Union Nacional de Empresas, S.A.	12.40	10.40	03-Ene-02	2,000	20,800	48.22	1.21	2%	-15%	53,215,011		
<b>Promedios y Total</b>				<b>426,653</b>	<b>5,149,479</b>	<b>18.66</b>	<b>2.23</b>	<b>2%</b>	<b>-2%</b>	<b>2,600,334,433</b>		

FONDOS (31 de enero)	Precios al 28 de febrero		Rendimiento 4/	VNA 5/
	2001	2002		
Panama Fixed-Income Fund 6/	10.00	10.04	9%	36,394,144
High Yield Fund 6/	7.44	9.55	35%	9,455,956
Fondo General de Inversiones	1.00	1.00	8%	70,457,516
<b>Promedio y Total</b>				<b>116,307,616</b>

- 1/ Se refiere a la fecha en que fue fijado el último precio de la acción
- 2/ Las razones de las empresas han sido calculadas utilizando cifras de los últimos 12 meses. Cuando la relación aparece en blanco, significa que la razón es negativa
- 3/ El cálculo del rendimiento incluye los dividendos pagados en efectivo en los últimos 12 meses.
- 4/ Rendimiento de los últimos 12 meses
- 5/ Valor Neto de Activos.
- 6/ Los datos corresponden al 28 de febrero de 2002

**Favor reportar cualquier error u omisión en esta página al Departamento de Desarrollo de la BVP. Gracias.**

## Actividad del 1 al 15 de febrero de 2002

### Valores de Renta Fija

Nombre de Emisor/Valor	Tasa	Vencimiento	Compra	Venta	Monto/Volumen	Precio	Fecha
<b>BONOS</b>							
Banco Continental, S.A.	7.625%	25/06/06			\$605,000.00	105.1656%	06/02/02
Econo-Finanzas, S.A.	9.50%	27/07/05			\$25,000.00	100.00%	14/02/02
Financiera Panamá, S.A.	11.00%	10/04/05			\$14,000.00	102.93%	14/02/02
<b>VALORES COMERCIALES NEGOCIABLES</b>							
Arrend. Latinoamericana, S.A.	3.91%	10/05/02			\$378,000.00	100.00%	15/02/02
La Hipotecaria, S.A.	6.25%	18/06/02			\$5,000.00	100.00%	15/02/02
<b>RECOMPRAS</b>							
Bonos Alquileres Adaptables, S.A.	4.50%	30 días			\$1,450,000.00		01/02/02
Bonos Banco Continental, S.A.	4.50%	30 días			\$2,000,000.00		01/02/02
Bonos Global Bank, Corp.	4.50%	30 días			\$368,750.00		01/02/02
Bonos Global Bank, Corp.	4.50%	30 días			\$975,000.00		01/02/02
Bonos Banco Continental, S.A.	3.16%	91 días			\$100,000.00		14/02/02
Bonos Cemento Panamá, S.A.	3.16%	91 días			\$300,000.00		14/02/02
Bonos Cemento Panamá, S.A.	4.00%	91 días			\$1,200,000.00		14/02/02
Bonos República de Panamá	4.00%	91 días			\$750,000.00		14/02/02
Accs. Emp. General de Invs.S.A.	4.50%	29 días			\$700,000.00		05/02/02
<b>VALORES DEL ESTADO</b>							
República de Panamá Letras del Tesoro		20/01/03			\$4,000,000.00	96.3077%	14/02/03
República de Panamá Letras del Tesoro		16/07/02			\$8,000,000.00	98.6893%	14/02/02
República de Panamá Letras del Tesoro		25/03/02			\$2,000,000.00	99.732%	14/02/02
República de Panamá Letras del Tesoro		20/06/02			\$4,000,000.00	98.9782%	14/02/02

## Mercado Accionario del 1 al 15 de febrero de 2002

Nombre de Emisor	Símbolo	Alto	Bajo	Ultimo	Vol. Ult.	Vol. Tot.	Monto	Fecha
Bipan Holding, Corp.	BIHO	11.50	11.50	11.50	0	4,300	\$49,450.00	06/02/02
Invers. Latinoamericanas, S.A.	ILAT	9.00	8.50	9.00	1,375	10,600	\$90,878.50	01/02/02
Banco del Istmo, S.A.	BIST	14.60	13.40	13.40	2,400	15,256	\$212,678.00	07/02/02
Unión Nacional de Emp.,S.A.	UNEM	10.40	10.40	10.40	0	2,000	\$20,800.00	05/02/02
Empresa General de Invs. S.A.	EGIN	14.20	14.20	14.20	4,244	5,327	\$75,643.40	085/02/02
<b>TOTAL</b>						<b>37,483</b>	<b>\$449,358.90</b>	
<b>ACCIONES PREFERENTES ACUMULATIVAS</b>								
Global Bank Corp.	GBANACCPREF	100.00	100.00	100.00	2,000	127,970	\$12,797,000.00	15/02/02
<b>FONDOS</b>								
Panama Fixed Income Fund	INFPFIF	10.07	10.04	10.07	5,017	6,512	\$65,514.45	14/02/02

# BOLSA DE VALORES DE PANAMA, S.A.

## Estadísticas del 16 al 28 de febrero de 2002

Volumen Negociado por Mercado		
Mercado	Monto (en US\$)	Porcentaje
Mercado Primario	29,090,761	89
Mercado Secundario	2,116,546	6
Recompras	1,572,760	5
<b>Total</b>	<b>32,780,067</b>	<b>100</b>

Volumen Negociado por Instrumento		
Instrumento	Monto (en US\$)	Porcentaje
Valores Comerciales Negociables	-	-
Bonos	374,526	1
Papales Comerciales	-	-
Papeles del Estado	28,735,640	88
Acciones	1,847,141	6
Acciones de Fondos	-	-
Acciones preferentes acumulativas	250,000	-
Recompras	1,572,760	5
<b>Total</b>	<b>32,780,067</b>	<b>100</b>

Volumen Negociado por Sector		
Sector	Monto (en US\$)	Porcentaje
Público	28,735,640	88
Privado	4,044,427	12
<b>Total</b>	<b>32,780,067</b>	<b>100</b>

Vencimiento de Valores Corporativos		
Por vencimiento	Monto (en US\$)	Porcentaje
0 a 60 días	-	-
61 a 90 días	-	-
91 a 180 días	-	-
181 a 360 días	-	-
de 1 a 3 años	269,405	72
de 3 a 5 años	105,121	28
más de 5 años	-	-
<b>Total</b>	<b>374,526</b>	<b>100</b>

Rendimiento de las Recompras, según vencimiento	
Vencimiento	Rendimiento
30 días	10.1839%

Subasta de Letras del Tesoro del 19 de febrero de 2002				
Monto subastado: US\$30,000,000				
	Monto adjudicado (en US\$)	Tasa de descuento (%)	Tasa de rendimiento (%)	Diferencia Libor 1 año (BP'S)
Competitiva	24,200,000.00			
No competitiva privada	2,000,000.00			
No Competitiva gobierno	3,800,000.00			
<b>Promedio</b>		<b>4.20</b>	<b>4.38</b>	<b>195</b>

## INDICADORES ECONOMICOS

INDICADORES ECONÓMICOS DE ACTUALIDAD					
Sectores/Indicador	Unidad	Periodo	2000	2001	% de variación
<b>Agropecuaria</b>					
Exportación de Bananos	Millones de Kilos Netos	Enero-diciembre	489.2	426.1	-12.9
Exportación de Camarones	Millones de Kilos Netos	Enero-diciembre	5.9	6.6	12.0
Sacrificio de ganado vacuno	cabezas	Enero-diciembre	323,431	281,332	-13.0
<b>Industria Manufacturera</b>					
Producción de bebidas gaseosas	miles de litros	Enero-diciembre	145,983	144,991	-0.7
Producción de bebidas alcohólicas	miles de litros	Enero-diciembre	151,440	139,079	-8.2
Producción de cervezas	miles de litros	Enero-diciembre	139,859	126,678	-9.4
<b>Construcción</b>					
Valor de los permisos	millones de B/.	Enero-diciembre	509.3	424.3	-16.7
Producción de concreto premezclado	metros cúbicos	Enero-diciembre	624,104	485,420	-22.2
<b>Hotels y Restaurantes</b>					
Entrada de turista al país	miles de personas	Enero - diciembre	466	479	2.8
Gastos efectuados, total	millones de B/.	Enero - diciembre	450.0	485.9	8.0
Ocupación hotelera	en porcentaje	Enero-diciembre	36.4	33.7	-7.4
<b>Comercio Exterior</b>					
Importaciones	millones de B/.	Enero - noviembre	3,138.1	2,732.1	-12.9
Exportación	millones de B/.	Enero-diciembre	771.5	809.5	4.9
Importaciones Zona Libre de Colón	millones de B/.	Enero-diciembre	4,630.9	4,604.6	-0.6
Reexportaciones Zona Libre de Colón	millones de B/.	Enero-diciembre	5,300.8	5,323.3	0.4
<b>Canal de Panamá</b>					
Tránsito de naves	número de barcos	Enero-diciembre	12,412	11,987	-3.4
Ingreso por peaje	millones de B/.	Enero-diciembre	581.8	573.6	-1.4
<b>Sistema Bancario</b>					
<i>Cartera crediticia</i>					
Créditos Internos	millones de B/.	Octubre	18,501.4	19,282.6	4.2
Créditos Externos	millones de B/.	Octubre	11,834.0	12,228.0	3.3
Depósitos	millones de B/.	Octubre	6,667.4	7,054.6	5.8
Depósitos internos	millones de B/.	Octubre	20,888.0	20,327.6	-2.7
Depósitos externos	millones de B/.	Octubre	13,179.3	12,953.7	-1.7
	millones de B/.	Octubre	7,708.7	7,373.9	-4.3
<b>Sector Público</b>					
Ingresos Totales	millones de B/.	Enero - diciembre	2,161.7	2,066.38	-4.4
Ingresos Corrientes	millones de B/.	Enero - diciembre	1,540.4	1,478.9	-4.0
Ingresos Tributario	millones de B/.	Enero - diciembre	917.9	826.9	-9.9
Ingresos No tributarios	millones de B/.	Enero - diciembre	515.5	407.7	-20.9
Impuesto ITBM (Declaración venta)	millones de B/.	Enero - diciembre	58.3	54.6	-6.4
Ingresos de Capital	millones de B/.	Enero - diciembre	598.6	585.2	-2.2
<b>Precios</b>					
Índice de Precio al Consumidor	1987 = 100	Diciembre	114.1	114.1	0.0

Fuente: Elaborado por la BVP con base en datos de la Contraloría General de la República (febrero de 2002)

# ESTADOS FINANCIEROS RECIBIDOS AL 28 DE FEBRERO DE 2002

## AUDITADOS AL 31 DE DICIEMBRE DE 2001

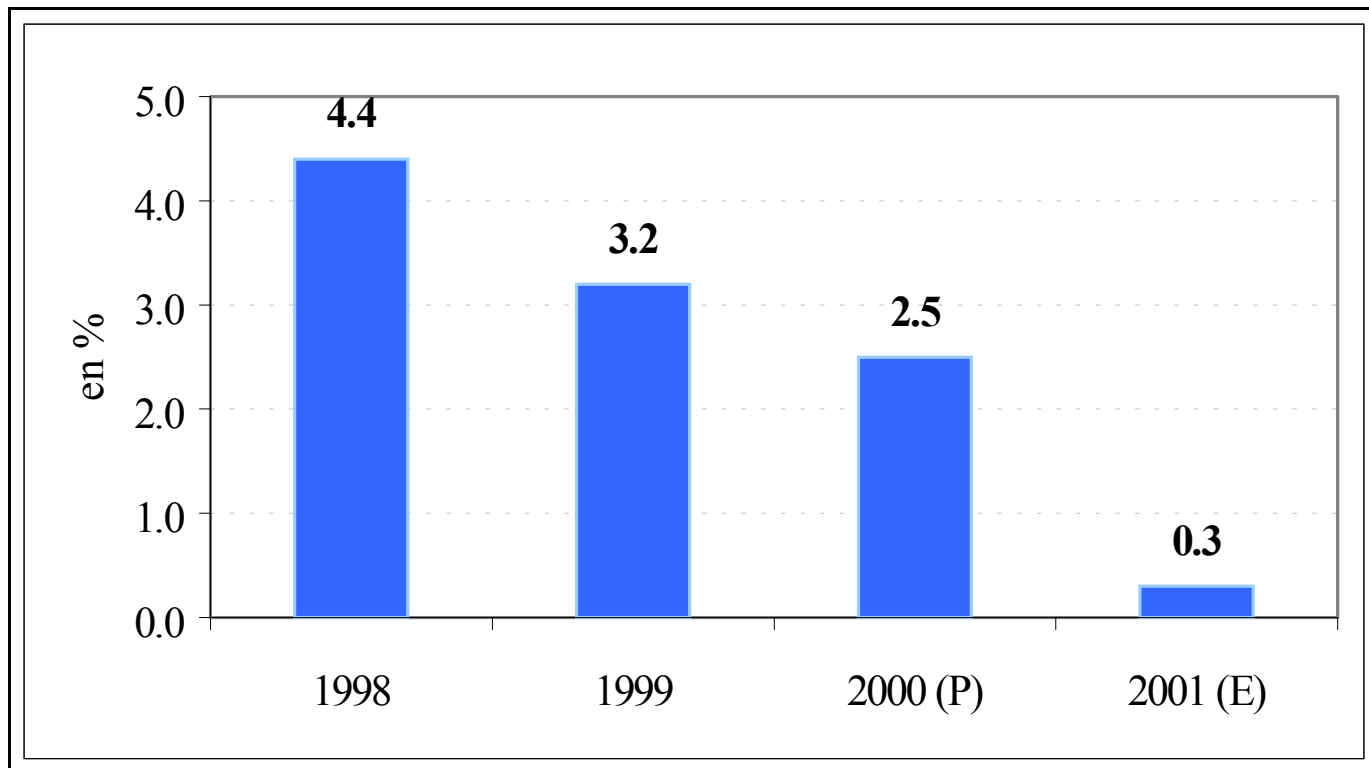
Banco General, S.A.  
Empresa General de Inversiones, S.A.  
Finanzas Generales, S.A.  
Fondo General de Capitales, S.A.  
Grupo Wall Street Securities, S.A.  
Petróleos Delta, S.A.  
Empresa General de Petróleos, S.A.  
Primer Banco del Istmo, S.A.

## **NO AUDITADOS AL 31 DE DICIEMBRE DE 2002**

Administradora Latinoamericana de Fondos, S.A.  
Aerolíneas Pacífico Atlántico, S.A.  
Alimentos y Superconcentrados, S.A.  
Alquileres Adaptables, S.A.  
Altos de Vistamares, S.A.  
Arrendadora Bipan, S.A.  
Arrendadora Centroamericana, S.A.  
Arrendadora del Istmo, S.A.  
Arrendadora Latinoamericana, S.A.  
Balboa Lights Investment, Inc.  
Banco de Latinoamérica, S.A.  
Banco Internacional de Panamá, S.A.  
Banco Latinoamericano de Exportaciones, S.A.  
Bipan Holding, S.A.  
Capitales Nacionales, S.A.  
Cervecería Barú Panamá, S.A.  
Cervecería Nacional, S.A.  
Coca Cola de Panamá, S.A.  
Compañía Panameña de Crédito, S.A.  
Corporación Nacional de Energía (**Fiador**)  
Cultivos Selectos, S.A.  
Desarrollo La Castellana, S.A.  
Econo-Finanzas, S.A.  
Econo-Grupo, S.A.  
Embutidos y Conservas de Pollo, S.A.  
Equus Entertainment de Panamá, S.A.  
Financiera Panamá, S.A.  
Fondo General de Inversiones, S.A.  
Gaming & Services de Panamá, S.A.  
Geoinfo Internacional, S.A.  
Grupo Editorial Universal, S.A.  
Grupo Financiero Delta, S.A.  
Grupo Melo, S.A.  
Grupo Super Motores, S.A. (**Fiador**)  
Hacienda La Istmeña, S.A.  
HSBC Investment Bank, Inc.  
Interamerica's Fund, Ltd.  
Inversiones Latinoamericanas, S.A.  
Multicredit Bank, S.A.  
Petrolera Nacional, S.A.  
Refrescos Nacionales, S.A.  
Sarasqueta & Compañía, S.A.  
Varela Hermanos, S.A.  
Inverlat Premium High Income Fund

G. B.Group Corporation, S.A.  
Bipan Management, Inc.  
Agroindustrial Rey, S.A.  
Banco Continental de Panamá, S.A.  
Banistmo Asset Management  
Banistmo Securities, Corp.  
Cazago, S.A.  
Corporación Nacional de Energía, S.A.  
Gaming & Services de Panamá, S.A.  
Inversiones Agroforestales, S.A.  
La Hipotecaria, S.A.  
Multiholding Corporation, S.A.  
Panameña de Motores, S.A.  
Petrolera Nacional, S.A.  
Plastiglas, S.A.  
Primer Fideicomiso de Prestamos Hipotecarios  
Rey Holdings Corporation  
Segundo Fideicomiso de bonos de Prest. Hipot.  
Sociedad de Alimentos de Primera, S.A.  
Sociedad Urbanizadora del Caribe, S.A.  
Towerbank International, Inc.  
Unión Nacional de Empresas, S.A.  
Banco Panamericano, S.A.  
Bienes Raíces Portobelo, S.A.  
Blue Ribbon Products, S.A.  
Cía Administradora Sucasa, S.A.  
Cítricos, S.A.  
Colac, R.L.  
Corporación Micro-Financiera Nacional, S.A.  
Corporación Prometeo, S.A. (Fusión Almacenes, S.A.)  
Corporación Turística del Pacífico, S.A.  
Cospae, S.A.  
Desarrollo La Castellana, S.A.  
Empresas Tagarópulos, S.A.  
Financiera Automotriz, S.A.  
Financiera La Generosa, S.A.  
Finanzas Nacionales, S.A.  
Fondos de Banistmo (7)  
Fortuman, S.A.  
Franquicias Pascual, S.A.  
Global Bank Corporation, S.A.  
Golden Forest, S.A.  
Golden Mutual Investment  
Gran Financiera Nacional, S.A.  
Grupo Alimenticio Pascual, S.A.  
Inmobiliaria AIP, S.A.  
Inmobiliaria Ripérez, S.A.  
Interfinanzas Factoring, S.A.  
Panafinanzas, S.A.  
Panaholding Group, S.A.  
Tenedora de Arrendamientos, S.A.

## Tasa Real de Crecimiento del PIB de Panamá Años: 1997 - 2001



Nota: Tasa de crecimiento real, basada en B/. de 1982.

(P) Preliminar

(E) Estimado por la Contraloría General de la República, febrero de 2002.

Fuente: Elaborado con base en datos de la Contraloría General de la República de Panamá, febrero 2002.



### La Gaceta Bursátil

Publicación Quincenal de la Bolsa de Valores de Panamá, S.A.  
Para comentarios y sugerencias escriba al Fax (507)269-2457,  
al Apdo. 87-0878. Panamá, Rep. de Panamá o e-mail:  
bvp@panabolsa.com/Web Page: www.panabolsa.com  
Editado por la Bolsa de Valores de Panamá, S.A.  
Datos recopilados por el Depto de Desarrollo de la BVP.

La Gaceta Bursátil, (c) 2001,

Bolsa de Valores de Panamá.

Prohibida su reproducción total o  
parcial sin el consentimiento de la  
BVP.