



# LA GACETA BURSATIL

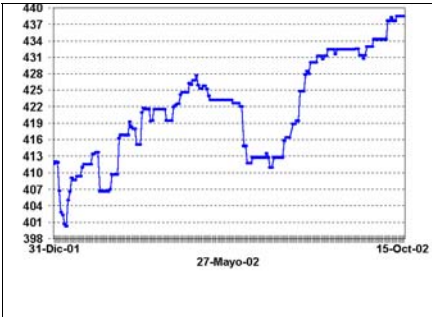
PUBLICACION QUINCENAL DE LA BOLSA DE VALORES DE PANAMA, S.A.

16 de octubre de 2002

EDICION No. 271

**INDICE BVP: 438.46**

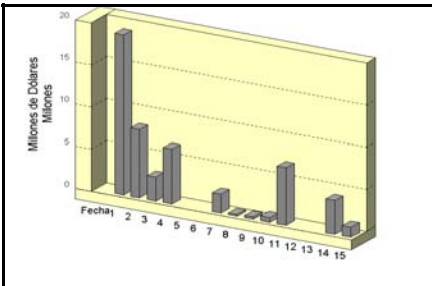
Valor al	Cambio	Cambio
31/12/2001	15/10/02	%
411.71	+26.75	+6.50



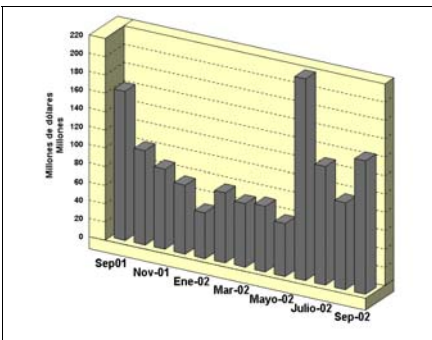
**Volumen Quincenal  
US\$51,312,135.30**

Cambio vs. quincena anterior	% de Cambio	Total Acumulado 2002	% de Cambio a la Fecha '02 vs. 01
+1,833,925.59	+3.71%	US\$1,016,768,931.52	+25.96%

**Volumen Diario de la Quincena  
1/10/02 al 15/10/02**



**Volumen Mensual  
Últimos 12 meses**



## GLOSAS DEL MERCADO

### LA BVP LEVANTA SUSPENSIÓN DE NEGOCIACIÓN DE CORPORACIÓN INCEM, S.A.

La Bolsa de Valores de Panamá el pasado 15 de octubre levantó la suspensión a la negociación de los valores de Corporación Incem, S.A., ya que recibió los estados financieros para el período de 30 de junio de 2002. Por ende pueden negociarse sus valores.

### ASEGURADORA MUNDIAL, S.A. ANUNCIA PAGO DE DIVIDENDOS

Aseguradora Mundial, S.A. (AMUN), comunica en nota enviada a la Bolsa de Valores de Panamá el pago de la tercera partida trimestral del dividendo a los accionistas registrados al 20 de septiembre de 2002.

El mismo consiste en US\$0.05 por acción y Acciones de la empresa en tesorería equivalente a US\$0.02 adicionales por acción, de tal manera que el dividendo trimestral equivale a US\$0.07 por acción común, termina informando la nota.

### SE NEGOCIA POR PRIMERA VEZ EN LA BVP LAS ACCIONES COMUNES DE G.B. GROUP CORPORATION

El 14 de octubre G.B. Group Corporation (GBGR) empresa tenedora de las acciones de Global Bank Corporation, negoció por primera vez sus acciones en la BVP. La transacción fue por 2,397 acciones comunes colocadas a un precio de US\$202.50.

### CUARTA SUBASTA DE NOTAS DEL TESORO DE LA REP. DE PANAMA

El pasado 1 de octubre de 2002, en el piso de negociaciones de la Bolsa de Valores de Panamá, S.A., se llevó a cabo la Cuarta Subasta del programa de Notas del Tesoro de la República de Panamá donde se colocaron US\$10

millones con una tasa de interés de 7.25% con vencimiento el 12 de julio de 2005 colocadas a un precio promedio ponderado de 99.07% y con un rendimiento promedio ponderado de 7.621%, con un diferencial de 553 puntos sobre un instrumento del Tesoro Norteamericano, se recibieron ofertas por un total de US\$18.7 millones de los cuales US\$6.2 correspondieron a cuatro ofertas competitivas del sector privado y US\$12.5 millones correspondieron a una oferta no competitiva del sector público.

### COMISION NACIONAL DE VALORES DICTA ACUERDO. 07-2002 DE 14 DE OCTUBRE DE 2002

La Comisión Nacional de Valores dicto el Acuerdo No.07-2002 mediante el cual se adoptan las normas aplicables a la forma y contenido de los estados financieros y demás información financiera que deban presentar periódicamente a la CNV las personas registradas o sujetas a reporte según el Decreto Ley 1 de 8 de julio de 1999.

Dicho Acuerdo puede ser visto a través de nuestro portal: [www.panabolsa.com](http://www.panabolsa.com).

### TARIFA DE SUPERVISION POR VALORES REGISTRADOS

A continuación reproducimos gacetilla publicada en el Boletín No.41-02 del 7 al 11 de octubre de 2002 de la Comisión Nacional de Valores como sigue: "Los artículos 17 y 18 del Decreto Ley 1 de 1999, relativos a tarifas de registro y supervisión, fueron modificados mediante Ley 11 de 30 de enero de 2002 (publicada en Gaceta Oficial No. 24,484 de 1 de febrero de 2002). La modificación introducida al numeral 1 del artículo 18, a saber, la tarifa de supervisión por valores registrados, fue inmediatamente objeto de comunica-

#### INDICE

Glosas y Más Glosas	2
Pago de Cúpones	3
Mercado Accionario	4
Actividad de la Quincena	5
Estadísticas de la Quincena	6
Estados Financieros Recibidos y Gráfica	7

ciones por parte de la CNV a la Asamblea Legislativa, pues contenía a juicio de esta institución, un error evidente entre el texto del numeral 1 y el texto del párrafo transitorio, toda vez que repite la misma tarifa, cuando originalmente se propuso mantener la tarifa original por un año.

En efecto, en dicho numeral apareció el cambio propuesto a la referida tarifa de supervisión de valores registrados (del 0.0010% al 0.010% anual), pero seguidamente en el Párrafo Transitorio, a través del cual la CNV propuso la entrada en vigencia de la nueva tarifa dentro de un año calendario, se reprodujo la misma tarifa, desvirtuando con ello el efecto de transitoriedad en la entrada en vigencia de la nueva tarifa, según la propuesta de la CNV.

Este tema será objeto próximamente de un comunicado público por parte de la CNV.", termina informando la gacetilla.

**LA COMISION NACIONAL DE VALORES ACUERDO NO. 06- DE 7 DE OCTUBRE DE 2002 "POR EL CUAL SE MODIFICA EL PARAGRAFO TRANSITORIO DEL ARTICULO SEGUNDO DEL ACUERDO NO. 9-2201 DE 6 DE AGOSTO DE 2001, QUE ADOPTO EL REGLAMENTO MEDIANTE EL CUAL SE ESTABLECE EL ROL Y LAS FUNCIONES DE OFICIALES DE CUMPLIMIENTO EN CASAS DE VALORES, ASESORES DE INVERSIONES, ORGANIZACIONES AUTORREGULADAS Y ADMINISTRADORES DE INVERSIONES"**

A continuación reproducimos el Acuerdo No 06-02 de 7 de octubre de 2002 de la Comisión Nacional de Valores, publicado en la Gaceta Oficial No. 24,659 correspondiente al lunes 14 de octubre de 2002, como sigue: " Por el cual se modifica el Párrafo Transitorio del Artículo Segundo del Acuerdo NO 9-2001 de 6 de agosto de 2001, que adoptó el Reglamento mediante el cual se establece el rol y las funciones de Oficiales de Cumplimiento en Casas de Valores, Asesores de Inversiones, Organizaciones Autorreguladas y Administradores de Inversiones." La Comisión Nacional de Valores, en uso de sus facultades legales, y

**CONSIDERANDO:**

1. Que mediante Acuerdo No. 9-2001 de 6 de agosto de 2001, publicado en Gaceta Oficial No. 24,452 de 14 de diciembre de 2001, la Comisión Nacional de Valores adoptó el Reglamento mediante el cual se establece el rol y las funciones de los oficiales de cumplimiento en casas de valores, asesores de inversiones, organizaciones autorreguladas y administradores de inversiones, estableciendo en su artículo 5 la designación obligatoria de un ejecutivo dentro de la estructura de dichas organizaciones, en calidad de Oficial de Cumplimiento.

2. Que mediante Acuerdo No. 13-2001 de 4 de diciembre de 2001, publicado en la Gaceta Oficial No. 24,389 de 17 de septiembre de 2001, la Comisión Nacional de Valores modificó el artículo 4 del referido Acuerdo No 9-2001 de 6 de agosto de 2001, extendiendo hasta el 31 de octubre de 2002 la entrada en vigencia de la obligación de designar a una persona en el cargo de Oficial de Cumplimiento, distinta del ejecutivo principal de toda casa de valores, asesor de inversiones, administrador de inversiones u organización autorregulada.

3. Que los hechos motivadores de la extensión antes

mencionada consistieron en las condiciones y resultados económicos adversos por los cuales atraviesa actualmente la mayor parte de los agentes financieros, situación de la que no han escapado los intermediarios profesionales, de valores, estimándose en dicho momento como una medida viable para el fortalecimiento del mercado el establecimiento de un período transitorio previo a la entrada en vigencia de la nueva disposición, siempre y cuando ello no resultara en detrimento de los estándares de control y fiscalización que deben observar los participantes del mercado.

4. Que en sesiones de trabajo de esta Comisión, se ha considerado la conveniencia y necesidad de prorrogar nuevamente la entrada en vigencia de la disposición mencionada en el 4 del Acuerdo NO. 9-2001, adicionado por el Acuerdo NO 13-2001, toda vez que el fundamento de hecho que motivó la primera prórroga persiste a esta fecha.

5. Que según el numeral 12 del Artículo 8 del Decreto Ley 1 de 1999, es atribución de la Comisión la adopción, reforma y revocación de sus Acuerdos.

6. Que de conformidad con el Artículo 260 del Decreto Ley 1 de 8 de julio de 1999, no será aplicable el Procedimiento Administrativo para la adopción de Acuerdos establecidos en el Título XV a las acciones que concedan una exención o eliminen una restricción sobre el referido Decreto Ley y sus reglamentos.

**ACUERDA:**

**ARTICULO PRIMERO:** Modificar el párrafo transitorio del artículo 4 (Incompatibilidades) del Acuerdo No. 9-2001 de 6 de agosto de 2001, que fue adicionado por el artículo 2 del Acuerdo No. 13-2001 de 4 de diciembre de 2001, para que lea así:

"Párrafo Transitorio: No obstante lo preceptuado en el numeral primero del presente artículo, la Comisión Nacional de Valores admitirá hasta el 30 de abril de 2003, que cualquier ejecutivo principal de una casa de valores, asesor de inversiones, administrador de inversiones u organización autorregulada cumpla las funciones oficial de cumplimiento. Dicho ejecutivo principal deberá contar con la licencia respectiva y ser el funcionario responsable ante la Comisión por el cumplimiento de las normas correspondientes."

**ARTICULO SEGUNDO:** Este Acuerdo empezará a regir a partir de su publicación en la Gaceta Oficial.

Dado en la ciudad de Panamá a los siete (7) días del mes de octubre de año dos mil dos (2002).

**PUBLIQUESE Y CUMPLASE**

**CARLOS A. BARSALLO P.**  
Comisionado Presidente

**ELLIS V. CANO P.**  
Comisionado Vicepresidente

**ROBERTO BRENES P.**  
Comisionado"

PAGO DE CUPONES OCTUBRE 2002

Bonos Corporativos

EMISOR	TASA			
<b>FECHA</b>				
ALQUILERES ADAPTABLES, S.A.	Prime+1.0%	15	ECONOFINANZAS, S.A.	8.7500% 20
ALTOS DE VISTMARES, S.A.	LIB3M+4.5%	15	ECONOPLADE, S.A.	9.2500% 15
ARREN. CORPORATIVA, S.A.	8.0000%	29	FINANCIERA PANAMA, S.A.	10.5000% 1
ARREN.LATINOAMERICANA, S.A.	9.2500%	15	FINANCIERA PANAMA, S.A.	10.5000% 1
ARREN. LATINOAMERICANA, S.A.	9.2500%	15	FINANCIERA PANAMA, S.A.	11.0000% 1
ARREN. LATINOAMERICANA, S.A.	9.5000%	15	FINANCIERA PANAMA, S.A.	11.0000% 1
BCO. CONTINENTAL DE PANAMA, S.A.	7.0000%	30	FORTUMAN, S.A.	9.5000% 14
BANCO DE LATINOAMERICA, S.A.	8.7500%	18	H .TZANETATOS, S.A.	12.0000% 31
BANCO DE LATINOAMERICA, S.A.	8.8750%	18	H. TZANETATOS S.A.	LIB3M+2.5% 25
BANCO GENERAL, S.A.	7.5000%	30	IMOBILIARIA ARMONIA, S.A.	9.0000% 17
BIENES RAICES PORTOBELLO, S.A.	9.5000%	30	IMOBILIARIA ARMONIA, S.A.	10.0000% 17
BLUE RIBBON PRODUCTS, S.A.	12.0000%	31	IMOBILIARIA ARMONIA, S.A.	11.0000% 17
CAZAGO, S.A.	9.0000%	17	MULTI HOLDING CORPORATION	6.0000% 30
CAZAGO, S.A.	10.0000%	17	I FIDEICOMISO (LA HIPOTECARIA,)	8.0000% 1
CAZAGO, S.A.	11.0000%	17	III FIDEICOMISO (LA HIPOTECARIA)	14.0000% 1
CHASE INV'T BANK (FIDEICOMISO)	Variable	25	III FIDEICOMISO (LA HIPOTECARIA) Ind-1.75%	1
CHASE INV'T BANK II (FIDEICOMISO)				
	Variable	25		
CHASE INVESTMENT BANK III (FIDEIC)				
	Variable	25		
CIA. PANAMEÑA DE CREDITO , S.A.	9.2500%	15		
CIA. PANAMEÑA DE CREDITO , S.A.	9.3750%	15		
CIA DE FINANZAS Y SERVICIOS, S.A.				
	8.2500%	30		
ECONOFINANZAS, S.A.	9.0000%	17		

\*\*\*\*\*

## Indicadores del Mercado Accionario y Fondos de Inversión con datos hasta el 15 de octubre de 2002

EMPRESAS	Precios al 30 de septiembre de		Acciones negociadas <sup>6/</sup> (en US\$) <sup>6/</sup>	Volumen negociado (en US\$) <sup>6/</sup>	P/Utilidad	P/Vlibro	Rendimiento <sup>3/</sup>		Capitalización de mercado
	2001	2002					Corriente	Total	
Aseguradora Mundial, S.A.	7.00	6.60	41,916	232,156	11.2	1.8	4.85%	-0.87%	55,532,987
Primer Banco del Istmo, S.A.	12.00	13.90	817,616	10,144,304	8.4	1.0	4.03%	19.86%	426,233,297
Bolsa de Valores de Panamá, S.A.	23.50	20.00	5,500	110,000	11.3	1.3	0.85%	-14.04%	3,600,000
Capitales Nacionales, S.A. <sup>7/</sup>	10.80	2.00	0	0	0.2	1.2	834.50%	753.02%	18,404,768
Cervecería Barú-Panamá, S.A.	10.00	12.00	550	5,500	18.7	1.4	0.00%	20.00%	46,284,984
Cervecería Nacional, S.A.	11.00	14.00	0	0	0	2.1	3.43%	30.70%	215,029,668
Coca Cola de Panamá, S.A.	14.70	19.00	139,910	2,378,470	13.3	1.3	1.63%	30.88%	74,750,655
Corporación Incem, S.A.	50.00	48.00	0	0	0	2.0	0.00%	-4.00%	105,338,688
Corp. Micro-Financiera Nacional, S.A.	1.10	1.00	0	0	0	1.5	0.00%	-9.09%	6,818,910
Econo-Grupo, S.A.	4.00	4.00	0	0	49.0	2.7	0.92%	0.92%	55,099,464
Empresa General de Inversiones, S.A.	13.40	16.70	349,178	6,000,749	14.0	2.0	3.59%	28.22%	683,931,566
Empresa Tagaropulos	13.50	4.00	0	0	0	3.5	0.00%	-70.37%	14,862,172
Equus Entertainment de Panamá, S.A.	10.50	10.00	12,400	124,000	0	2.2	0.00%	-4.76%	4,000,000
Financiera Automotriz, S.A.	7.00	7.00	0	0	23.8	0.8	0.43%	0.43%	25,503,170
GB Group Corp.	1150.00	1150.00	2,397	0	10.0	1.0	0.00%	0.00%	55,080,000
Golden Forest, S.A.	14.50	19.20	0	0	30.6	1.9	0.00%	0.00%	5,342,900
Grupo Assa, S.A.	0.00	9.20	14,739	248,824	9.9	1.6	6.77%	39.18%	182,920,416
Grupo Financiero Continental, S.A.	20.00	19.50	1,811,900	16,323,728	9.2	1.5	1.66%	-0.83%	253,911,959
Grupo Melo, S.A.	23.00	18.00	16,500	326,250	49.0	1.2	1.67%	-15.63%	45,402,104
Grupo Wall Street Securities, S.A.	1.50	1.50	27,286	616,426	21.6	2.1	6.11%	-13.06%	60,800,076
Geinfo Internacional, S.A.	20.00	17.00	46,093	744,774	32.5	2.8	0.00%	0.00%	3,371,333
Multi Holding Corporation	3.50	3.50	313,867	947,180	9.9	1.9	1.94%	-13.06%	284,780,413
Panaholding Group	6.30	6.30	1,608	0	17.6	1.6	1.14%	1.14%	63,163,513
QBE del Istmo, Cía Reaseguradora Inc.	n.a.	18.00	0	28,944	3.5	1.0	0.00%	0.00%	13,387,500
Rey Holding Corp.	12.20	12.20	0	0	17.0	2.2	1.50%	0.00%	66,879,774
Tropical Resorts International, Inc.	11.00	10.40	6,452	67,101	0	0	0.00%	0.00%	12,810,000
Union Nacional de Empresas, S.A.	11.00	10.40	6,452	67,101	0	0	0.00%	0.00%	12,810,000
<b>Promedios y Total</b>			<b>3,965,903</b>	<b>41,796,470</b>	<b>11.7</b>	<b>1.3</b>	<b>32.47%</b>	<b>32.82%</b>	<b>2,836,455,328</b>

FONDOS (30 de septiembre)	Precios al 30 de septiembre		Rendimiento <sup>4/</sup>	VNA <sup>5/</sup>
	2001	2002		
Panama Fixed-Income Fund <sup>6/</sup>	10.06	10.09	9%	43,586,551
High Yield Fund <sup>6/</sup>	8.20	9.34	23%	9,108,740
Fondo General de Inversiones	1.00	1.00	6%	70,457,516
<b>Promedio y Total</b>				<b>123,152,807</b>

1/ Se refiere a la fecha en que fue fijado el último precio de la acción

2/ Las razones de las empresas han sido calculadas utilizando cifras de los últimos 12 meses. Cuando la relación aparece en blanco, significa que la razón es negativa

3/ El cálculo del rendimiento incluye los dividendos pagados en efectivo en los últimos 12 meses.

4/ Rendimiento de los últimos 12 meses

5/ Valor Neto de Activos

6/ Incluye la negociación de BIPAN Holding Corp e Inverlat

7/ Incluye el pago de dividendo de US\$16.45 por acción

8/ Datos al 31 de agosto de 2002

**Favor reportar cualquier error u omisión en esta página al Departamento de Desarrollo de la BVP. Gracias.**

## Actividad del 1 al 15 de octubre de 2002

### Valores de Renta Fija

Nombre de Emisor/Valor	Tasa	Vencimiento	Compra Venta	Monto/Volumen	Precio	Fecha
<b>VALORES COMERCIALES NEGOCIABLES</b>						
Arrend. Centroamericana, S.A.	6.75%	29/03/03		\$3,262,000.00	100.00%	15/10/02
<b>BONOS</b>						
Banco Continental, S.A.	7.625%	25/06/06		\$75,000.00	107.00%	14/10/02
Cía. de Finanzas y Svcs., S.A.	8.25%	30/07/12		\$2,704,000.00	100.00%	02/10/02
Econo-Finanzas, S.A.	9.75%	27/07/06		\$25,000.00	103.02%	14/10/02
Emp. Gen. Elec. Fortuna, S.A.	10.125%	16/12/13		\$100,000.00	104.00%	07/10/02
I Fideicomiso de Prst. Hipo., S.A.	7.25%	22/02/29		\$50,000.00	100.00%	10/10/02
Wall Street Securities, S.A.	6.50%	30/04/07		\$100,000.00	100.00%	15/10/02
<b>VALORES DEL ESTADOS</b>						
Notas del Tesoro	7.25%	12/07/05		\$13,225,000.00	100.00%	15/10/02
<b>RECOMPRAS</b>						
Global Bank, Corp.	3.75%	30 días		\$1,025,000.00		02/10/02
Emp. Gen. Electrica Fortuna, S.A.	3.75%	31 días		\$2,000,000.00		04/10/02
Global Bank Corp.	3.75%	31 días		\$975,000.00		04/10/02
Emp. General de Invs., S.A.	3.78%	60 días		\$599,999.98		07/10/02
Cía. de Finanzas y Svcs., S.A.	7.70%	5 días		\$4,000,000.00		11/10/02
II Fideicomiso de Prst. Hipo., S.A.	3.50%	365 días		\$937,500.00		14/10/02
Bienes Raíces Portobelo, S.A.	3.50%	365 días		\$1,000,000.00		14/10/02

## Mercado Accionario del 1 al 15 de octubre de 2002

Nombre de Emisor	Símbolo	Alto	Bajo	Ultimo	Vol. Ult.	Vol. Tot.	Monto	Fecha
Primer Banco del Istmo, S.A.	BIST	14.00	13.80	14.00	586	26,874	\$372,134.40	07/10/02
Empresa General de Invs., S.A.	EGIN	16.70	16.50	16.70	4,280	9,280	\$154,076.00	10/02/02
G. B. Group Corporation	GBGR	202.50	202.50	202.50	0	2,397	\$485,392.50	14/10/02
Grupo Wall St. Securities, S.A.	WALL		18.00	18.00	18.00	0	2,778	
							\$50,004.00	07/10/02
<b>TOTAL</b>						<b>41,329</b>	<b>\$1,061,606.90</b>	
<b>ACCIONES PREFERENTES ACUMULATIVAS</b>								
Primer Banco del Istmo, S.A.	BIST07PREF	100.00	100.00	100.00	100.00	20,320	\$2,032,000.00	04/10/02
Primer Banco del Istmo, S.A.	BIST09PREF	103.00	103.00	103.00	103.00	10,000	\$1,030,000.00	02/10/02
<b>ACCIONES DE FONDO</b>								
Panama Fixed Income Fund	INFPFIF	10.18	10.18	10.18	10.18	4,914	\$50,001.92	10/10/02
Banistmo Bond Fund II	BFBOND2A	10.02	10.00	10.02	10.02	5,200	\$11,169,810.24	15/10/02

# BOLSA DE VALORES DE PANAMA, S.A.

## Estadísticas del 1 al 15 de octubre de 2002

Volumen Negociado por Mercado		
Mercado	Monto (en US\$)	Porcentaje
Mercado Primario	24,252,788	47
Mercado Secundario	10,534,726	21
Recompras	16,524,621	32
<b>Total</b>	<b>51,312,135</b>	<b>100</b>

Volumen Negociado por Instrumento		
Instrumento	Monto (en US\$)	Porcentaje
Valores Comerciales Negociables	3,262,000	6
Bonos	3,064,005	6
Papeles Comerciales	-	-
Papeles del Estado	13,118,090	26
Acciones	1,061,607	2
Acciones de Fondos	11,219,812	22
Acciones preferentes acumulativas	3,062,000	6
Recompras	16,524,621	32
<b>Total</b>	<b>51,312,135</b>	<b>100</b>

Volumen Negociado por Sector		
Sector	Monto (en US\$)	Porcentaje
Público	13,118,090	26
Privado	38,194,045	74
<b>Total</b>	<b>51,312,135</b>	<b>100</b>

Vencimiento de Valores Corporativos		
Por vencimiento	Monto (en US\$)	Porcentaje
0 a 60 días	-	-
61 a 90 días	-	-
91 a 180 días	3,262,000	52
181 a 360 días	-	-
de 1 a 3 años	-	-
de 3 a 5 años	200,000	3
más de 5 años	2,854,000	45
<b>Total</b>	<b>6,316,000</b>	<b>100</b>

Rendimiento de las Recomendaciones, según vencimiento	
Vencimiento	Rendimiento
365 días	3.5000%
60 días	3.7800%
30 días	3.7500%
31 días	3.7500%
5 días	7.7000%

Subasta de Letras del Tesoro del 21 de septiembre del 2001*				
Monto subastado: US\$30,000,000.00				
	Monto adjudicado (en US\$)	Tasa de descuento (%)	Tasa de rendimiento (%)	Diferencia Libor 6 meses (BP'S)
Competitiva	22,200,000.00			
No Competitiva gobierno	7,800,000.00			
<b>Promedio</b>		<b>3.78</b>	<b>3.85</b>	<b>127</b>

\*Última subasta realizada

## INDICADORES ECONOMICOS

INDICADORES ECONÓMICOS DE ACTUALIDAD					
Sector/Indicador	Unidad	Período	2001	2002	% de variación
<b>Agropecuaria</b>					
Exportación de Bananos	M millones de Kilos Netos	Enero-julio	266.1	239.0	-10.2
Exportación de Camarones	M millones de Kilos Netos	Enero-julio	3.9	3.1	-20.0
Sacrificio de ganado vacuno	miles de cabezas	Enero-julio	166,814	165,484	-0.8
<b>Industria Manufacturera</b>					
Producción de bebidas gaseosas	miles de litros	Enero-julio	83,802	97,949	16.9
Producción de bebidas alcohólicas	miles de litros	Enero-julio	77,378	81,950	5.9
Producción de cervezas	miles de litros	Enero-julio	71,018	75,136	5.8
<b>Construcción</b>					
Valor de los permisos	millones de B.	Enero-julio	228.7	185.6	-18.8
Producción de concreto premezclado	metros cúbicos	Enero-julio	295,480	293,519	-0.7
<b>Hotels y Restaurantes</b>					
Entrada de turista al país	miles de personas	Enero-julio	290	287	-1.0
Gastos efectuados, total	millones de B.	Enero-julio	279.3	306.3	9.7
Ocupación hotelera	en porcentaje	Enero-julio	32.8	34.6	5.5
<b>Comercio Exterior</b>					
Importaciones	millones de B.	Enero-julio	1,777.8	1,470.0	-17.3
Exportación	millones de B.	Enero-julio	423.1	399.0	-5.7
Importaciones Zona Libre de Colón	millones de B.	Enero-julio	2,706.1	2,518.0	-7.0
Reexportaciones Zona Libre de Colón	millones de B.	Enero-julio	2,945.3	2,704.4	-8.2
<b>Canal de Panamá</b>					
Tránsito de naves	número de barcos de alto calado	Enero-julio	7,231	7,136	-1.3
Ingreso por peaje	millones de B.	Enero-julio	337.8	346.8	2.7
<b>Sistema Bancario</b>					
<i>Cartera crediticia</i>					
Créditos Internos	millones de B.	junio	19,160.4	17,166.0	-10.4
Créditos Externos	millones de B.	junio	12,047	11,709	-2.8
Depósitos	millones de B.	junio	7,114	5,457	-23.3
Depósitos internos	millones de B.	junio	21,365.2	19,432.0	-9.0
Depósitos externos	millones de B.	junio	13,901	13,262	-4.6
Depósitos externos	millones de B.	junio	7,464	6,170	-17.3
<b>Sector Público</b>					
Ingresos Totales	millones de B.	Enero-julio	1,675.7	1,849.7	10.4
Ingresos Corrientes	millones de B.	Enero-julio	1,096.2	899.3	-18.0
Ingresos Tributario	millones de B.	Enero-julio	576.7	579.5	0.5
Ingresos No tributarios	millones de B.	Enero-julio	285.5	266.9	-6.5
Impuesto ITBM (Declaración venta)	millones de B.	Enero-julio	38.7	39.3	1.7
Ingresos de Capital	millones de B.	Enero-julio	577.2	899.6	55.9
<b>Precios</b>					
Índice de Precio al Consumidor	1987 = 100	julio	113.9	115.4	1.3

Fuente: Elaborado por la BVP con base en datos de la Contraloría General de la República (septiembre de 2002)

## ESTADOS FINANCIEROS RECIBIDOS AL 15 DE OCTUBRE DE 2002

### No Auditados al 30 de marzo de 2002

Corporación Incem, S.A.

### Auditados al 30 de junio de 2002

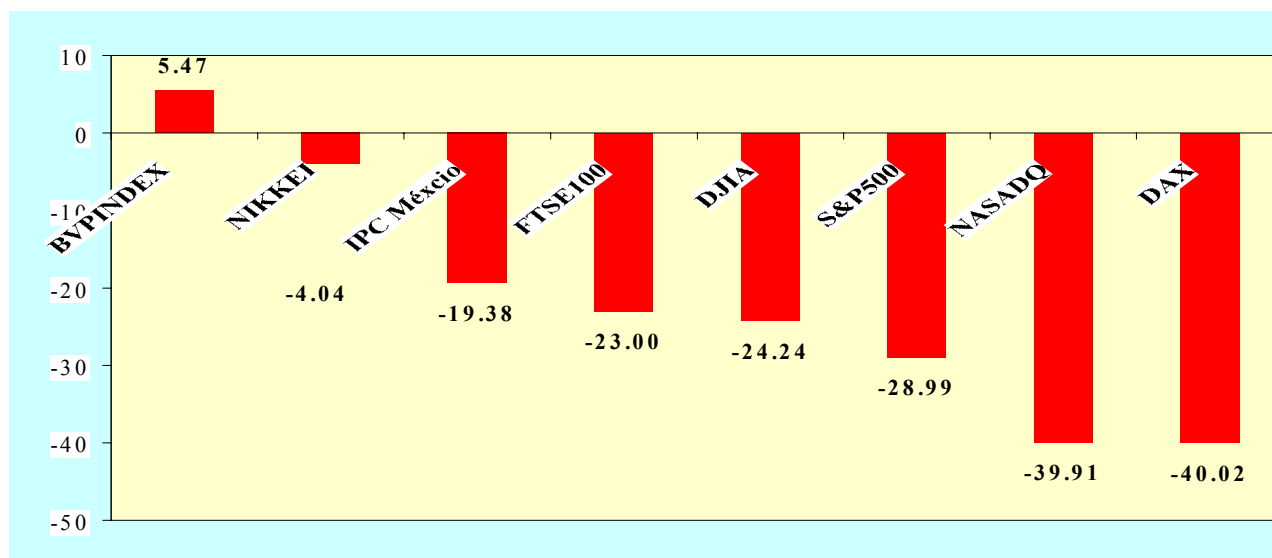
Inversiones Agroforestales, S.A.

### No Auditados al 30 de junio de 2002

Corporación Incem, S.A.

Golden Forest, S.A.

## RENDIMIENTO DE ALGUNOS INDICES AL 30 DE SEPTIEMBRE DE 2002



### La Gaceta Bursátil

Publicación Quincenal de la Bolsa de Valores de Panamá, S.A.  
Para comentarios y sugerencias escriba al Fax (507)269-2457,  
al Apdo. 87-0878. Panamá, Rep. de Panamá o e-mail:  
bvp@panabolsa.com/Web Page: www.panabolsa.com  
Editado por la Bolsa de Valores de Panamá, S.A.  
Datos recopilados por el Depto de Desarrollo de la BVP.

La Gaceta Bursátil, (c) 2002,

Bolsa de Valores de Panamá, S.A.

Prohibida su reproducción total o  
parcial sin el consentimiento de la  
BVP.