



LA GACETA BURSATIL

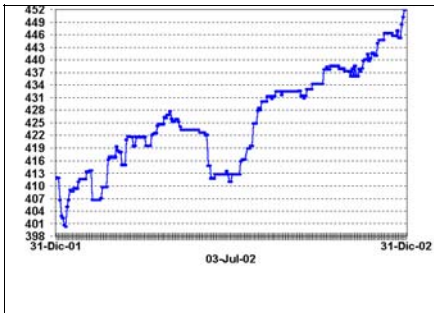
PUBLICACION QUINCENAL DE LA BOLSA DE VALORES DE PANAMA, S.A.

1 de enero de 2003

EDICION No. 276

INDICE BVP: 451.95

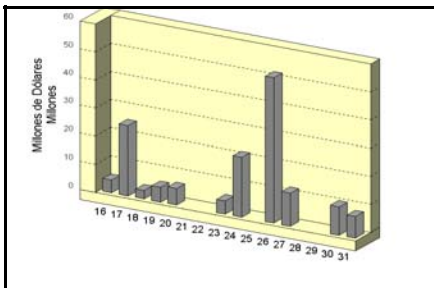
Valor al	Cambio	Cambio
31/12/2001	31/12/02	%
411.71	40.2	9.8%



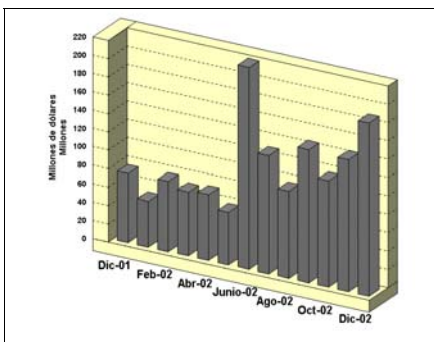
**Volumen Quincenal
US\$151,003,130**

Cambio vs quincena anterior	% de Cambio	Total Acumulado 2002	% de Cambio al Fecha '02 vs '01
\$113,382,263	301.38%	\$1,413,710,428	35.1%

**Volumen Diario de la Quincena
16/12/02 al 31/12/02**



**Volumen Mensual
Últimos 12 meses**



GLOSAS DEL MERCADO

BIENESRAICESPORTOBELLO ABSORBE HARWOOD FINANCE, S.A.

A continuación reproducimos nota de Bienes Raíces Portobelo, S.A. como sigue: "Me dirijo a usted para informarle que en Asamblea General de Accionistas de Bienes Raíces Portobelo, S.A. celebrada el 6 de diciembre de 2002, se aprobó el Convenio de Fusión por Absorción entre Bienes Raíces Portobelo, S.A. y Harwood Finance, S.A. empresa tenedora de diversas propiedades de bienes raíces. Esa fusión por absorción será efectiva una vez el Convenio de Fusión sea inscrito en el Registro Público. Bienes Raíces Portobelo, S.A. se seguirá rigiendo por su Pacto Social actual.

Bienes Raíces Portobelo, S.A. seguirá cumpliendo puntualmente con sus aportes al Fideicomiso de Garantía y Redención y la implementación de este Convenio no afectará la operativa de estos aportes ni ninguna otra obligación contraída al hacer su emisión de Bonos del 30 de enero de 1998. Fdo. José Raúl Arias García de Paredes Secretario."

PRIMERA SUBASTA DE NOTAS DEL TESORO DEL GOB. DE LA REP. DE PANAMA PARA EL 2003

El próximo 7 de enero se llevará a cabo en el piso de negociaciones de la Bolsa de Valores de Panamá, S.A. la primera Subasta de Notas del Tesoro del Gobierno de la República de Panamá. En dicha Subasta el Gobierno ofrecerá US\$35 millones con una tasa de interés de 7.25% con un vencimiento el 12 de julio de 2005.

COMISION NACIONAL DE VALORES ANUNCIA CONSULTAS PUBLICA

A continuación reproducimos gacetillas de los Boletines Nos. 50-02 y 51-02 de la Comisión Nacional de Valores como siguen:

"Materia Reglamentaria. La Comisión Nacional de Valores anuncia al público en general que en los próximos días serán publicados los Avisos de Consulta Pública que dan inicio al Proceso de Consulta Pública establecido en el Título XV del Decreto Ley No. 1 de 8 de julio de 1999, para la adopción de "Proyecto de Decreto Ejecutivo por el cual se adopta el procedimiento de distribución y uso de las solicitudes de poderes de voto, autorización y consentimiento, así como la preparación y contenido de las mismas, al tenor de lo dispuesto en el Decreto Ley No. 1 de 8 de julio de 1999". Una vez satisfecho el procedimiento administrativo, la Comisión Nacional de Valores propondrá al Órgano Ejecutivo la adopción del mismo."

"Por otro parte, en los próximos días la Comisión Nacional de Valores publicará los avisos pertinentes para llevar a cabo la Consulta Pública, establecida en el Título XV del Decreto Ley No. 1 de 8 de julio de 1999, para la adopción del Acuerdo "Por el cual la Comisión Nacional de Valores adopta el Procedimiento de solicitudes de registro de modificaciones a los términos y condiciones de valores registrados en la Comisión Nacional de Valores."

INDICE

Glosas y Más Glosas	2
Pago de Cúpones y Emisiones y Trámite de Listado	3
Mercado Accionario	4
Actividad de la Quincena	5
Estadísticas de la Quincena	6
Gráfica	7

GEOINFO INTERNACIONAL, S.A. CONVOCA ASAMBLEA GENERAL DE ACCIONISTAS

Mediante anuncio publicado en un periódico de la localidad GeoInfo Internacional, S.A. hizo la siguiente convocatoria: "CONVOCATORIA. El suscrito Secretario de la Junta Directiva de GeoInfo Internacional, S.A. debidamente autorizado por ésta, convoca a una Asamblea General de Accionistas, el lunes 30 de diciembre de 2002, a las 6:00 p.m. en las oficinas de GeoInfo, S.A. la cual tendrá el siguiente orden del día:

1. Verificación de Quórum.
2. Aprobación del Acta anterior
3. Presentación y aprobación de los Estados financieros Auditados 2000/2001
4. Selección y ratificación de la Junta Directiva
5. Lo que propongan los accionistas. Fdo. Gustavo Dahlgreen."

FITCH CENTROAMERICA, S.A. RATIFICA CALIFICACION A EMPRESAS LISTADAS EN LA BVP

A continuación reproducimos textualmente extractos de comunicados de prensa de Fitch Centroamérica, S.A. como siguen:

"Fitch Centroamérica, S.A. mantiene calificación nacional en Panamá de Cervecería Nacional y Subsidiarias en AA-(pan) La calificación de riesgo asignada a la Cervecería Nacional, S.A. y Subsidiarias se fundamenta en la situación financiera de la firma, la posición de la firma en el mercado cervecero, de bebidas y de leche panameño, la situación económica del país y la experiencia del socio mayoritario colombiano Bavaria".

Segundo Fideicomiso de Bonos de Préstamos Hipotecarios: "Fundamento de la Calificación. La Calificación de riesgo de la Serie A del Segundo Fideicomiso de Bonos de Préstamos Hipotecarios de A-(pan) (A menos) se mantiene en la revisión trimestral con información financiera al 30 de setiembre del 2002 e información complementaria a noviembre del 2002. Asimismo se le coloca una perspectiva de corto plazo estable. La calificación se fundamenta en el desempeño del Fideicomiso, los bajos niveles de morosidad exhibidos por la cartera que compone el activo titularizado, la mayor madurez de la cartera, la reducción de los valores del LTV, la fortaleza de los flujos de efectivo que repagaran la deuda emitida, la subordinación de la Serie B y la calidad del Fiduciario del Fideicomiso de Garantía y del administrador de la cartera."

Tercer Fideicomiso de Préstamos Hipotecarios: "La calificación de riesgo A-(pan) (A menos) otorgada a la Serie A del Tercer Fideicomiso de Bonos de Préstamos hipotecarios se mantiene en la revisión con información financiera al 30 de setiembre de 2002 e información complementaria a noviembre del 2002. Asimismo se le asigna una perspectiva de corto plazo estable. La calificación se fundamenta en la estructura de la emisión, los bajos niveles de morosidad exhibidos por la cartera que compone el activo titularizado, la madurez de la cartera, los valores del LTV, la fortaleza de los flujos de efectivo que repagaran la deuda emitida, la subordinación de

la Serie B y la calidad del Fiduciario del Fideicomiso de Garantía y del administrador de la cartera."

Los textos completos de estos documentos pueden ser leídos en la dirección http://www/fitchca.com/fundamentos_opcion.phtml?pais=pan.

ATENCION SUSCRIPTORES DE LA GACETA BURSÁTIL

Estimados Señores Suscriptores, por este medio deseamos informarles que su suscripción a la Gaceta Bursátil vence con el envío de esta ejemplar No. 276, por lo cual le solicitamos que de estar interesados en renovarla, tengan a bien enviar un cheque a favor de la Bolsa de Valores de Panamá, S.A. por la suma de B/.24.00 (veinticuatro balboas), correspondiente a la suscripción anual para el año 2003.

Mucho le agradeceremos se sirvan enviarnos el cheque antes del 15 de enero de 2003, a fin de mantener la suscripción al día. Si a esta fecha no hemos recibido el pago de la suscripción asumiremos que usted no está interesado en dicha renovación y suspenderemos el envío de la publicación.

De tener cualquier comentario o inquietud al respecto no deje de contactar a Mary Carmen Pazmiño en la BVP al teléfono 269-1966 o al correo electrónico mpazmino@panabolsa.com. Igualmente, le adjuntamos solicitud de renovación a su suscripción.



**LA BOLSA DE VALORES
DE PANAMA, S.A.
Y SU PERSONAL
LES DESEAN**

**PAZ
Y
PROSPERIDAD
EN EL AÑO NUEVO
POR VENIR**

PAGO DE CUPONES ENERO 2003

Bonos Corporativos

EMISOR	TASA	FECHA
ALTOS DE VISTMARES, S.A.	LIB3M+4.5%	15
ARRENDADORA CORPORATIVA, S.A.	8.0000%	29
ARRENDADORA LATINOAMERICANA, S.A.	9.2500%	15
ARRENDADORA LATINOAMERICANA, S.A.	9.2500%	15
ARRENDADORA LATINOAMERICANA, S.A.	9.5000%	15
BANCO CONTINENTAL DE PANAMA, S.A.	7.0000%	30
BANCO CONTINENTAL DE PANAMA, S.A.	PD	30
BANCO GENERAL, S.A.	7.5000%	30
BIENES RAICES PORTOBELO, S.A.	9.5000%	30
BLUE RIBBON PRODUCTS, S.A.	12.0000%	31
CAZAGO, S.A.	10.0000%	17
CHASE INVESTMENT BANK (FIDEICOMISO)	Variable	25
CHASE INVESTMENT BANK II (FIDEICOMISO)	Variable	25
CHASE INVESTMENT BANK III (FIDEICOMISO)	Variable	25
CIA. PANAMEÑA DE CREDITO, S.A.	9.2500%	15
CIA. PANAMEÑA DE CREDITO, S.A.	9.3750%	15
CIA DE FINANZAS Y SERVICIOS, S.A. (COFISESA)	8.2500%	30
ECONOFINANZAS, S.A.	8.7500%	20
ECONOPLADE, S.A.	9.2500%	15

FINANCIERA PANAMA, S.A.	10.5000%	1
FINANCIERA PANAMA, S.A.	10.5000%	1
FINANCIERA PANAMA, S.A.	11.0000%	1
FINANCIERA PANAMA, S.A.	11.0000%	1
FORTUMAN, S.A.	9.5000%	14
H. TZANETATOS, S.A.	12.0000%	31
H. TZANETATOS, S.A.	Lib 3M+2.5%	25
INMOBILIARIA ARMONIA, S.A.	10.0000%	17
INMOBILIARIA ARMONIA, S.A.	11.0000%	17
MULTI HOLDING CORPORATION	6.0000%	30
LA HIPOTECARIA, S.A.	8.0000%	1
LA HIPOTECARIA, S.A.	14.0000%	1
SEGUNDO FIDEICOMISO (LA HIPOTECARIA)	Ind-1.75%	1
TERCER FIDEICOMISO (LA HIPOTECARIA)	Ind - 1.75	1
Nota: No incluye términos y condiciones producto de reestructuración.		

Indicadores del Mercado Accionario y Fondos de Inversión con datos hasta el 31 de diciembre 2002

EMPRESAS	Precios al 31 de diciembre de		fecha de último precio ^{1/}	Acciones negociadas ^{6/} (en US\$) ^{6/}		P/Utilidad	P/Vlibro	Rendimiento ^{3/}		Capitalización de mercado
	2001	2002		Volumen negociado	Proporciones ^{2/}			Corriente	Total	
Aseguradora Mundial, S.A.	7.00	7.00	29-Nov-02	43,916	246,156	13.6	1.8	3.4%	3.4%	59,083,318
Primer Banco del Istmo, S.A.	12.50	14.80	30-Dic-02	999,881	12,630,887	7.9	1.1	4.1%	8.3%	453,831,137
Bolsa de Valores de Panamá, S.A.	20.00	20.00	26-Oct-01	5,500	110,000	8.8	1.2	0.9%	0.9%	3,600,000
Capitales Nacionales, S.A. ^{7/}	12.00	2.00	08-May-02	0	0	0.2		822.5%	739.2%	18,404,768
Cervecería Barú-Panamá, S.A.	10.00	12.00	03-Oct-01	550	5,500		1.4	0.0%	20.0%	46,284,984
Cervecería Nacional, S.A.	14.00	14.00	09-Nov-01	0	0	20.2	2.1	3.4%	3.4%	215,029,668
Coca Cola de Panamá, S.A.	17.50	19.00	01-Ago-02	139,910	2,378,470		1.3	2.0%	10.6%	74,750,655
Corporación Incem, S.A.	48.00	48.00	22-Nov-01	0	0		2.1	0.0%	0.0%	105,338,688
Corp. Micro-Financiera Nacional, S.A.	1.10	1.00	24-Jul-02	0	0		1.5	0.0%	-9.1%	6,838,871
Econo-Grupo, S.A.	4.00	4.00	13-Jun-00	0	0	58.5	2.7	0.5%	0.5%	55,081,940
Empresa General de Inversiones, S.A.	13.40	17.50	06-Dic-02	929,517	16,041,516	13.5	2.0	3.4%	34.0%	717,324,563
Empresa Tagaropulos	13.50	4.00	16-Sep-02	0	0		3.2	0.0%	-70.4%	14,862,172
Financiera Automotriz, S.A.	7.00	7.00	20-Jun-00	10,000	70,000	9.2	0.8	1.3%	1.3%	25,503,170
GB Group Corp. ^{9/}	n.a.	14.90	27-Dic-02	97,696	1,392,683	10.5	1.0	2.5%	0.0%	60,705,953
Golden Forest, S.A.	1,150.00	1,150.00		0	0	32.4	1.8	0.0%	0.0%	5,342,900
Grupo Assa, S.A.	15.80	19.20	23-Sep-02	15,839	269,944	9.7	1.3	6.8%	28.3%	182,921,146
Grupo Financiero Continental, S.A.	0.00	10.00	13-Dic-02	1,838,864	16,578,885	8.7	1.6	2.3%		300,991,260
Grupo Melo, S.A.	20.00	19.50	07-Oct-02	16,500	326,250	108.6	1.2	1.1%	-1.4%	45,402,123
Grupo Wall Street Securities, S.A.	23.10	17.00	22-Oct-02	30,786	675,926	16.5	2.1	6.5%	-19.9%	57,279,919
Geinfo Internacional, S.A.	1.50	1.50		0	0		2.8	0.0%	0.0%	3,371,333
Multi Holding Corporation	18.70	17.20	26-Dic-02	178,203	3,069,135	9.8	1.9	2.3%	-5.8%	288,141,607
Panaholding Group	3.50	3.50	28-Jun-02	313,867	947,180	19.8	1.6	0.0%	0.0%	63,163,513
QBE del Istmo, Cia Reaseguradora Inc.	6.30	6.30	15-Dic-99	1,608	0		3.0	0.0%	0.0%	13,387,500
Rey Holding Corp.	n.a.	18.00	16-Sep-02	20,000	28,944	17.7	2.1	1.1%	0.0%	66,879,774
Tropical Resorts International, Inc.	12.20	12.20	14-Sep-00	0	360,000			0.0%	0.0%	12,810,000
Union Nacional de Empresas, S.A.	11.00	10.40	03-Ene-02	6,452	67,101	50.5	1.1	1.2%	-4.3%	53,215,011
Promedios y Total				5,019,480	58,820,641	11.7	1.4	33.3%	32.1%	2,949,545,971

FONDOS (30 de noviembre)	Precios al 30 de noviembre		Rendimiento ^{4/}	VNA ^{5/}
	2001	2002		
Panama Fixed-Income Fund	10.06	10.19	9.0%	45,964,558
High Yield Fund ^{8/}	8.20	9.31	20.4%	9,081,885
Fondo General de Inversiones	1.00	1.00	5.8%	70,457,516
Promedio y Total				125,503,959

1/ Se refiere a la fecha en que fue fijado el último precio de la acción
2/ Las razones de las empresas han sido calculadas utilizando cifras de los últimos 12 meses. Cuando la relación aparece en blanco, significa que la razón es negativa
3/ El cálculo del rendimiento incluye los dividendos pagados en efectivo en los últimos 12 meses.
4/ Rendimiento de los últimos 12 meses
5/ Valor Neto de Activos
6/ Incluye la negociación de BIPAN Holding Corp. Inverlat e Hipodromo Presidente Remón, S.A.
7/ Incluye el pago de dividendo de US\$16.45 por acción
8/ Datos al 30 de septiembre de 2002
9/ Refleja el "split" de 15 a una
10/ Empresa deslistada por disposición de su Junta Directiva

Favor reportar cualquier error u omisión en esta página al Departamento de Desarrollo de la BVP. Gracias.

Actividad del 16 al 31 de diciembre de 2002

Valores de Renta Fija

Nombre de Emisor/Valor	Tasa	Vencimiento	Compra Venta	Monto/Volumen	Precio	Fecha
VALORES COMERCIALES NEGOCIABLES						
Arred. Centroamericana, S.A.	6.75%	12/06/03		\$1,820,000.00	100.00%	30/12/02
Econo-Finanzas, S.A.	7.00%	16/11/03		\$100,000.00	100.00%	19/12/02
Gran Financiera Nacional, S.A.	7.00%	08/03/03		\$7,000,000.00	100.00%	26/12/02
Gran Financiera Nacional, S.A.	7.00%	26/01/03		\$4,375,000.00	100.00%	31/12/02
BONOS						
Banco Panamericano, S.A.	7.50%	24/12/07		\$24,900,000.00	100.00%	30/12/02
Bienes Raíces Portobelo, S.A.	9.50%	30/01/08		\$850,000.00	100.00%	23/12/02
Capital Leasing & Finance, Inc.	8.75%	14/12/07		\$2,642,000.00	100.00%	26/12/02
Cía. Azucarera La Estrella, S.A.	7.50%	13/12/09		\$30,179,000.00	100.00%	26/12/02
Soc. de Alim. de Primera, S.A.	8.0275%	16/12/01		\$4,500,000.00	100.00%	26/12/02
Varela Hermanos, S.A.	5.00%	20/09/07		\$525,000.00	100.00%	30/12/02
VALORES DEL ESTADOS						
Letras del Tesoro		20/06/03		\$25,000,000.00	98.54%	17/12/02
RECOMPRAS						
Emp. General de Invs., S.A.	8.57%	14 días		\$689,999.94		16/12/02
Emp. General de Invs., S.A.	6.25%	91 días		\$225,000.00		16/12/02
Aseguradora Mundial, S.A.	10.18%	30 días		\$757,687.99		18/12/02
Emp. General de Invs., S.A.	3.49%	77 días		\$299,999.99		20/12/02
Banco Continental, S.A.	2.815%	180 días		\$500,000.00		20/12/02
Bonos Rep. de Panamá	2.815%	180 días		\$243,000.00		20/12/02
Bonos Rep. de Panamá	2.815%	180 días		\$177,000.00		20/12/02
Inmobiliaria Riperez, S.A.	3.75%	31 días		\$1,000,000.00		23/12/02
Primer Banco del Istmo, S.A.	4.25%	31 días		\$1,000,000.00		23/12/02
Cía. de Finanzas y Svcs., S.A.	3.00%	1 día		\$2,850,000.00		26/12/02
Emp. General de Invs., S.A.	8.5725%	16 días		\$690,000.01		31/12/02

Mercado Accionario del 16 al 31 de diciembre de 2002

Nombre de Emisor	Símbolo	Alto	Bajo	Ultimo	Vol. Ult.	Vol. Tot.	Monto	Fecha
ACCIONES COMUNES								
Grupo ASSA, S.A.	ASSA	19.20	19.20	19.20	1,100	1,100	\$21,120.00	20/12/02
Primer Banco del Istmo, S.A.	BIST	14.50	13.50	14.50	510	115,537	\$1,568,422.80	27/12/02
Empresa General de Invs., S.A.	EGIN	17.50	17.00	17.50	264,097	522,647	\$9,061,622.50	27/12/02
G.B. Group Corp.	GBRG	14.90	14.90	14.90	52,705	52,705	\$785,304.50	27/12/02
Multi Holding Corp.	MHCO	17.50	16.80	17.50	174	374	\$6,423.20	23/12/02
Rey Holdings, Corp.	REYH	18.00	18.00	18.00	20,000	20,000	\$360,000.00	19/12/02
TOTAL						712,363	\$11,802,893.00	
ACCIONES PREFERENTES ACUMULATIVAS								
Primer Banco del Istmo, S.A.	BIST07PREFA	100.00	100.00	100.00	1,850	1,850	\$185,000.00	30/12/02
Primer Banco del Istmo, S.A.	BIST09PREFEA	104.00	104.00	104.00	250	250	\$26,000.00	30/12/02
ACCIONES DE FONDO								
Panama Fixed Income Fund	INFPFIF	10.22	10.22	10.22	586	586	\$5,9889.80	18/12/02
Banistmo Bond Fund II	BFBOND2A	10.06	10.00	10.00	355,899	355,899	\$3,565,676.02	31/12/02
Fondo General de Invs., S.A.	FGIN1.00	1.00	1.00	180,000	180,000	\$180,000.00	24/12/02	

BOLSA DE VALORES DE PANAMA, S.A.

Estadísticas del 16 al 31 de diciembre de 2002

Volumen Negociado por Mercado

Mercado	Monto (en US\$)	Porcentaje
Mercado Primario	99,111,876	66
Mercado Secundario	24,731,453	16
Recompras	27,159,801	18
Total	151,003,130	100

Volumen Negociado por Instrumento

Instrumento	Monto (en US\$)	Porcentaje
Valores Comerciales Negociables	19,132,000	13
Bonos	64,310,570	43
Papeles Comerciales	-	-
Valores del Estado	24,635,200	16
Acciones	11,802,893	8
Acciones de Fondos	3,751,666	2
Acciones preferentes acumulativas	211,000	-
Recompras	27,159,801	18
Total	151,003,130	100

Rendimiento de las Recompras, según vencimiento

Vencimiento	Rendimiento
180 días	2.8150%
91 días	6.2500%
77 días	3.4000%
31 días	3.7500%
31 días	4.2500%
30 días	10.1800%
16 días	8.5725%
14 días	8.5700%
3 días	3.0000%
3 días	3.5000%

Volumen Negociado por Sector

Sector	Monto (en US\$)	Porcentaje
Público	24,635,200	16
Privado	126,367,930	84
Total	151,003,130	100

Vencimiento de Valores Corporativos

Por vencimiento	Monto (en US\$)	Porcentaje
0 a 60 días	4,375,000.00	5
61 a 90 días	12,237,000	15
91 a 180 días	-	-
181 a 360 días	2,520,000	3
de 1 a 3 años	278,595	0
de 3 a 5 años	28,432,000	34
más de 5 años	35,599,975	43
Total	83,442,570	100

Subasta de Letras del Tesoro del 17 de diciembre del 2002*

Monto subastado: US\$25,000,000.00

	Monto adjudicado (en US\$)	Tasa de descuento (%)	Tasa de rendimiento (%)	Diferencia Libor 6 meses (BP'S)
Competitiva	22,000,000.00			
No Competitiva privada	2,500,000.00			
No Competitivo gobierno	500,000.00			
Promedio		2.89	2.93	150

*Última subasta realizada

INDICADORES ECONOMICOS

INDICADORES ECONÓMICOS DE ACTUALIDAD

Sectores/Indicador	Unidad	Periodo	2001	2002	% de variación
Agropecuaria					
Exportación de Bananos	Millones de Kilos Netos	Enero-septiembre	335.3	316.8	-5.5
Exportación de Camarones	Millones de Kilos Netos	Enero-septiembre	5.3	4.3	-19.4
Sacrificio de ganado vacuno	cabezas	Enero-septiembre	212,455	211,339	-0.5
Industria Manufacturera					
Producción de bebidas gaseosas	miles de litros	Enero-septiembre	107,959	122,974	13.9
Producción de bebidas alcohólicas	miles de litros	Enero-septiembre	100,567	106,353	5.8
Producción de cervezas	miles de litros	Enero-septiembre	92,304	97,519	5.6
Construcción					
Valor de los permisos	millones de B/.	Enero-septiembre	341.3	241.4	-29.3
Producción de concreto premezclado	metros cúbicos	Enero-septiembre	371,218	385,547	3.9
Hoteles y Restaurantes					
Entrada de turista al país	miles de personas	Enero-septiembre	360	363	0.8
Gastos efectuados, total	millones de B/.	Enero-septiembre	354.1	386.0	9.0
Ocupación hotelera	en porcentaje	Enero-septiembre	33.0	34.5	4.3
Comercio Exterior					
Importaciones	millones de B/.	Enero-septiembre	2,269.5	2,138.1	-5.8
Exportación	millones de B/.	Enero-septiembre	623.7	570.2	-8.6
Importaciones Zona Libre de Colón	millones de B/.	Enero-septiembre	3,592.0	3,270.4	-9.0
Reexportaciones Zona Libre de Colón	millones de B/.	Enero-septiembre	3,861.6	3,490.0	-9.6
Canal de Panamá					
Tránsito de naves	número de barcos de alto calado	Enero-septiembre	9,105	8,980	-1.4
Ingreso por peaje	millones de B/.	Enero-septiembre	427.4	442.5	3.6
Sistema Bancario					
<i>Cartera crediticia</i>					
Créditos Internos	millones de B/.	Agosto	19,361.3	16,478.0	-14.9
Créditos Externos	millones de B/.	Agosto	12,278	11,606	-5.5
Depósitos	millones de B/.	Agosto	7,083	4,872	-31.2
Depósitos internos	millones de B/.	Agosto	21,155.4	18,879.0	-10.8
Depósitos externos	millones de B/.	Agosto	13,591	13,094	-3.7
	millones de B/.	Agosto	7,565	5,785	-23.5
Sector Público					
Ingresos Totales	millones de B/.	Enero - julio	1,675.7	1,849.7	10.4
Ingresos Corrientes	millones de B/.	Enero - julio	1,096.2	899.3	-18.0
Ingresos Tributario	millones de B/.	Enero - julio	576.7	579.5	0.5
Ingresos No tributarios	millones de B/.	Enero - julio	285.5	266.9	-6.5
Impuesto ITBM (Declaración venta)	millones de B/.	Enero - julio	38.7	39.3	1.7
Ingresos de Capital	millones de B/.	Enero - julio	577.2	899.6	55.9
Precios					
Índice de Precio al Consumidor	1987 = 100	Septiembre	115.0	115.8	0.7

Fuente: Elaborado por la BVP con base en datos de la Contraloría General de la República (noviembre de 2002)

**ESTADOS FINANCIEROS RECIBIDOS AL
31 DE DICIEMBRE DE 2002**

AUDITADOS AL 30 DE SEPTIEMBRE DE 2002

AGROINDUSTRIAL REY, S.A.

EMPRESAS TAGAROPULOS, S.A.

INMOBILIARIA DON ANTONIO, S.A.

REY HOLDINGS, CORP.

VARELA HERMANOS, S.A.

CONSEJO DEL SECTOR PRIVADO PARA LA ASISTENCIA EDUCACIONAL (COSPAE)

EMISIONES EN TRAMITE DE LISTADO AL 31 DE DICIEMBRE DE 2002

EMPRESA	TITULO	PLAZO	TASA	MONTO US\$ MM	PUESTO DE BOLSA
Primer Banco del Istmo, S.A.	Bonos Corp.	PD	Libor3M+1.75%	\$50MM	Banistmo Sec.
TOTAL				\$50MM	



La Gaceta Bursátil

Publicación Quincenal de la Bolsa de Valores de Panamá, S.A.
Para comentarios y sugerencias escriba al Fax (507)269-2457,
al Apdo. 87-0878. Panamá, Rep. de Panamá o e-mail:
bvp@panabolsa.com/Web Page: www.panabolsa.com
Editado por la Bolsa de Valores de Panamá, S.A.
Datos recopilados por el Depto de Desarrollo de la BVP.

La Gaceta Bursátil, (c) 2003,

Bolsa de Valores de Panamá, S.A.

**Prohibida su reproducción total o
parcial sin el consentimiento de la
BVP.**