



LA GACETA BURSATIL

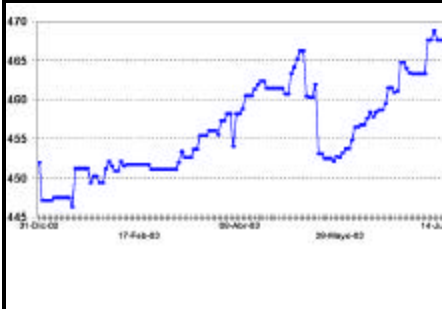
PUBLICACION QUINCENAL DE LA BOLSA DE VALORES DE PANAMA, S.A.

16 de julio de 2003

EDICION No. 289

INDICE BVP: 467.55

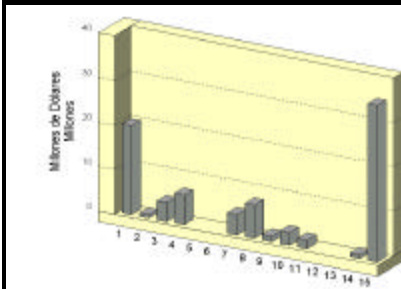
Valor al	Cambio	Cambio
31/12/2002	31/12/02	%
451.95	15.6	3.5



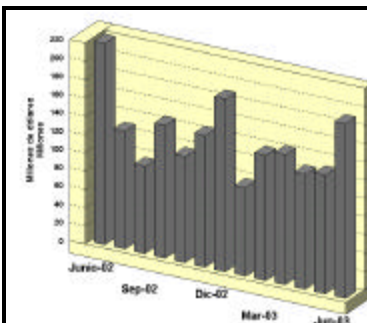
**Volumen Quincenal
US\$85,742,461.76**

Cambio vs quincena anterior	% de Cambio	Total Acumulado 2003	% de Cambio al Fecha '03 vs '02
\$5,700,345	7.1%	\$907,355,472	39.4%

**Volumen Diario de la Quincena
01/07/03 al 15/07/03**



**Volumen Mensual
Ultimos 12 meses**



GLOSAS DEL MERCADO

BOLSA DE VALORES DE PANAMA PRESENTA EL II FORO DE INVERSIONISTAS

Con la participación de siete grandes empresas y el gobierno nacional, la Bolsa de Valores de Panamá realizará el día 7 de agosto de 2003, el II FORO DE INVERSIONISTAS.

El Foro de Inversionistas, cuya misión es hacer coincidir importantes empresas cotizadas en Bolsa con los profesionales de la inversión bursátil, como corredores, analistas, administradores de fondos e inversionistas profesionales con el propósito de profundizar el conocimiento de los inversionistas sobre la situación financiera y las perspectivas de estas empresas.

Las empresas panameñas que expondrán en este reconocido Foro de Inversionistas son: Primer Banco del Istmo, Financiera Automotriz, Aseguradora Mundial, Empresa General de Inversiones, Empresa de Generación Eléctrica Fortuna, Grupo Financiero Continental. Por primera vez participará una empresa regional: Corporación UBC Internacional (Unión de Bancos Cuscatlán) de El Salvador. Además y como clausura del Foro, el Ministerio de Economía y Finanzas del Gobierno de la República de la Panamá presentará sus perspectivas económicas.

El foro se llevará a cabo de 9 a 6 de la tarde en el gran salón del Hotel Continental de Vía España. Mayor información en la Bolsa de

Valores de Panamá al teléfono (507) 269-1966, Fax (507) 269-2457, correo electrónico: bvp@panabolsa.com.

GRUPO WALL STREET ANUNCIA PAGO DE DIVIDENDOS

A continuación reproducimos nota de Grupo Wall Street, S.A. (WALL) informado el pago de dividendos a la Bolsa de Valores de Panamá, S.A., como sigue:

“En su Reunión Ordinaria celebrada el 9 de julio, la Junta Directiva de Grupo Wall Street Securities, S.A. aprobó el pago de un dividendo en efectivo correspondiente a US\$0.30 por acción a todos los tenedores de acciones comunes de dicha sociedad registrados al 18 de julio de 2003. El pago se hará a partir del 23 de julio de 2003.

Durante el primer semestre del año, Wall Street Securities creció significativamente en todos los segmentos de negocios, aumento sus ingresos operativos y utilidades después de provisiones en un 43% y un 17%, respectivamente, sobre el mismo período el año pasado, a pesar de haber hecho importantes provisiones y reservas. Esta nota esta firmada por Eduardo A. Jiménez, gerente general.”

**EL GOBIERNO DE LA REPUBLICA
DE PANAMA REALIZA SU SEPTIMA
SUBASTA DE
LETRAS DEL TESORO PARA EL
AÑO 2003**

INDICE

Glosas	2
Pago de Cupones Junio 2003	3
Indicadores del Mercado Accionario	4
Actividad de la Quincena y Mercado Accionario	5
Estadísticas de la Quincena e Indicadores Económicos	6
Estados Financieros Recibidos y Emisiones en Trámite	7

MAS GLOSAS DEL MERCADO

El 15 de julio se llevó a cabo la Séptima Subasta de Letras del Tesoro del Gobierno de la República de Panamá donde se colocaron US\$30 millones con un plazo a 12 meses colocadas a un precio promedio ponderado de 96.89%/ El rendimiento promedio de estos instrumentos fue de 3.175% lo que se traduce en un diferencial con la Tasa Libor a un año de 200 puntos básicos (2.00%). Se recibieron ofertas por un monto de total de US\$39.4 millones.

ECONO-FINANZAS, S.A. ANUNCIA HECHO RELEVANTE

A continuación reproducimos nota de Econo-Finanzas, S.A., como sigue:

“Por este medio nos complace informarles que al 30 de junio de 2003, Econo-Finanzas, S.A. redimió la suma total de \$3,790,000 (TRES MILLONES SETECIENTOS NOVENTA MIL DOLARES CON 00/100) a sus tenedores de las siguientes Emisiones de Bonos Corporativos:

Emisión	Monto
Bonos que vencen el 20 de octubre de 2003	\$2,790,000.00
Bonos que vencen el 25 de noviembre de 2003	\$1,000,000.00
Gran Total	\$3,790,000.00

Adicionalmente, para este trimestre también aportamos la suma total de \$110M (CIENTO DIES MIL DORALES CON 00/100) a los fondos de Amortización de estas emisiones. Esta nota esta firmada por Frankling Almillategui, vicepresidente ejecutivo.”

XI SEMINARIO INTERNACIONAL BOLCEN ANTIGUA GUATEMALA

El XI Seminario BOLCEN se realizará en Antigua Guatemala los días 24 y 25 de julio de 2003. Como en años anteriores este seminario recoge a profesionales de la inversión bursátil, corredores y analistas del mercado de valores regional.

El tema central de este evento es “Tendencias, Técnicas y Experiencias para el Desarrollo de nuestros Mercados”. Este año el XI Seminario BOLCEN contara con expositores de Estados Unidos, Chile, México, Colombia, España, entre otros.

Para mayor información contactar: a la Bolsa de Valores Nacional, S.A., mcoronado@bvnsa.com.gt, teléfono (502) 338-4400, fax (502) 332-1721 o www.bvnsa.com.gt.

COMISION NACIONAL DE VALORES AVISO DE CONSULTA PUBLICA

A continuación reproducimos parte de anuncio publicado por la Comisión Nacional de Valores en un diario de la localidad:

“La Comisión Nacional de Valores contempla adoptar los siguientes Proyectos de Acuerdos:

“Por el cual se adoptan criterios aplicables a la regulación del Título IX del Decreto Ley 1 de 8 de julio de 1999 sobre Sociedades de Inversión” **Audiencia Pública se celebrará el jueves 31 de julio de 2003 de 9:00 a.m. a 12:00m.**

“Por el cual se adoptan criterios aplicables a la regulación del Título III del Decreto Ley 1 de 8 de julio de 1999 sobre casas de valores y asesores de inversión y se deroga el Acuerdo 7 de 19 de mayo de 2000 que regula el procedimiento sobre los requisitos para el otorgamiento de licencias y procedimientos de operación de casas de valores, asesor de inversiones, corredores de valores, ejecutivos principales y analistas” **Audiencia Pública se celebrará el jueves 7 de agosto de 2003 de 9:00 a.m. a 12:00 m.**

“Por el cual se adoptan criterios sobre recursos propios de casas de valores y supervisión prudencial” **Audiencia Pública se celebrará el jueves 14 de agosto de 2003 a las 9:00 a.m. a 12:00 m.**

Fundamento Legal Artículo 8 numeral 12 del Decreto Ley 1 de 8 de julio de 1999. Cualquier persona podrá participar en las Audiencias Públicas en las oficinas de la Comisión Nacional de Valores ubicadas en el Edificio Bay Mall, Piso 2do. Oficina 206, Avenida Balboa, Ciudad de Panamá. Panamá, 9 de julio de 2003. Carlos A. Barsallo P. Comisión Nacional de Valores.”

PAGO DE CUPONES JULIO 2003**Bonos Corporativos**

EMISOR	TASA	FECHA DE PAGO
ALTOS DE VISTMARES, S.A.	10.5000%	15
ARRENDADORA LATINOAMERICANA, S.A.	9.5000%	15
ARRENDADORA LATINOAMERICANA, S.A.	9.5000%	15
BANCO CONTINENTAL DE PANAMA, S.A.	7.0000%	30
BIENES RAICES PORTOBELO, S.A.	9.5000%	30
BLUE RIBBON PRODUCTS, S.A.	12.0000%	31
CAZAGO, S.A.	10.0000%	17
CAZAGO, S.A.	11.0000%	17
CHASE INVESTMENT BANK (FIDEICOMISO)	Variable	25
CHASE INVESTMENT BANK II (FIDEICOMISO)	Variable	25
CHASE INVESTMENT BANK III (FIDEICOMISO)	Variable	25
CIA. PANAMEÑA DE CREDITO , S.A.	9.2500%	15
CIA. PANAMEÑA DE CREDITO , S.A.	9.3750%	16
CIA DE FINANZAS Y SERVICIOS, S.A. (COFISESA)	8.2500%	30
ECONOFINANZAS, S.A.	8.7500%	20
FINANZAS Y CREDITOS EL HOGAR	9.2500%	23
FINANCIERA PANAMA, S.A.	11.0000%	10
FORTUMAN, S.A.	9.5000%	14
H. TZANETATOS, S.A.	12.0000%	30
H. TZANETATOS, S.A.	6.2500%	25
INMOBILIARIA ARMONIA, S.A.	10.0000%	17
INMOBILIARIA ARMONIA, S.A.	11.0000%	17
MULTI HOLDING CORPORATION	6.0000%	30
PRIMER FIDEICOMISO LA HIPOTECARIA S.A.	8.0000%	1
PRIMER FIDEICOMISO LA HIPOTECARIA S.A.	14.0000%	1
SEGUNDO FIDEICOMISO (LA HIPOTECARIA)	Ref-1.75%	1
SEGUNDO FIDEICOMISO (LA HIPOTECARIA)	Ref-1.0%	15
TERCER FIDEICOMISO (LA HIPOTECARIA)	Ref - 1.75	1
TERCER FIDEICOMISO (LA HIPOTECARIA)	Ref. -1.25	10
WALL STREET SECURITIES, S.A.	6.0000%	30
WALL STREET SECURITIES, S.A.	6.5000%	30

Indicadores del Mercado Accionario y Fondos de Inversión con datos hasta el 15 de julio

EMPRESAS	Precios al 15 de julio		fecha de último precio 1/	Acciones		Volumen negociado	Proporciones 2/		Rendimiento 3/	Capitalización de mercado
	2002	2003		negociadas 6/ (en US\$) 6/	P/Utilidad		P/Vílibro	Corriente		
Aseguradora Mundial, S.A.	6.60	7.00	30-May-03	447,959	12.7	3,251,454	12.7	1.7	2.86%	58,773,442
Primer Banco del Istmo, S.A.	11.60	13.70	11-Jul-03	462,820	6.6	6,244,171	6.6	0.9	4.96%	443,473,672
Bolsa de Valores de Panamá, S.A.	20.00	20.00	26-Oct-01	4,500	6.9	83,000	6.9	1.1	2.10%	3,600,000
Capitales Nacionales, S.A.	2.00	2.00	08-May-02	0	0	0	0	0	0.00%	18,404,768
Cervecería Nacional, S.A.	14.00	12.00	19-May-03	0	22.1	0	22.1	1.8	4.00%	184,311,144
Coca Cola de Panamá, S.A.	16.50	19.00	01-Ago-02	0	18.6	0	18.6	1.6	2.53%	52,166,001
Corporación Incem, S.A.	48.00	35.00	13-May-03	45,712	14.4	1,599,920	14.4	1.5	0.00%	76,802,460
Corp. Micro-Financiera Nacional, S.A.	1.10	1.00	24-Jul-02	0	0	0	0	1.6	0.00%	6,755,656
Econo-Grupo, S.A.	4.00	4.00	13-Jun-00	0	0	0	0	3.0	0.00%	55,076,428
Empresa General de Inversiones, S.A.	16.50	20.50	08-Jul-03	385,233	14.3	6,809,290	14.3	2.2	3.12%	845,538,921
Empresa Tagaropulos	13.50	4.00	16-Sep-02	0	0	0	0	2.4	0.00%	14,862,172
Financiera Automotriz, S.A.	7.00	6.00	13-Mar-03	48,886	7.4	293,316	7.4	0.6	3.50%	21,868,860
GB Group Corp.	n.a.	14.90	27-Dic-02	0	7.1	0	7.1	0.9	1.85%	60,893,752
Golden Forest, S.A.	1150.00	1,150.00	0	0	58.0	0	58.0	1.8	0.00%	5,342,900
Grupo Assa, S.A.	18.00	21.00	19-Jun-03	58,303	14.2	714,478	14.2	1.3	5.95%	200,083,590
Grupo Financiero Continental, S.A.	9.20	13.10	26-Jun-03	184,431	12.3	2,198,399	12.3	1.9	2.02%	394,298,551
Grupo Melo, S.A.	19.50	19.50	07-Oct-02	0	24.3	0	24.3	1.2	0.28%	45,402,123
Grupo Wall Street Securities, S.A.	22.60	17.00	22-Oct-02	40,410	20.1	686,970	20.1	2.1	2.65%	57,374,847
Geoinfo Internacional, S.A.	1.50	1.50	0	0	20.6	0	20.6	2.8	0.00%	3,371,333
Multi Holding Corporation	16.80	19.10	01-Jul-03	79,669	11.2	1,503,549	11.2	1.9	2.15%	320,135,329
Panaholding Group	3.50	2.90	14-Jul-03	34,650	15.4	103,045	15.4	1.3	1.38%	51,673,598
QBE del Istmo, Cía Reaseguradora Inc.	6.30	6.30	15-Dic-99	0	3.0	0	3.0	1.0	0.00%	13,387,500
Rey Holding Corp.	n.a.	18.00	16-Sep-02	13,750	13.1	247,500	13.1	2.0	1.44%	66,879,774
Tropical Resorts International, Inc.	12.20	12.20	14-Sep-00	10	122	122	122	0	0.00%	12,810,000
Union Nacional de Empresas, S.A.	10.40	10.00	27-May-03	3,715	11.9	38,590	11.9	1.0	1.00%	51,168,280
Promedios y Total				1,810,048	10.3	23,773,803	10.3	1.4	1.67%	3,064,455,099

FONDOS	Precios al 30 de junio		Rendimiento 4/	VNA 5/
	2002	2003		
Panama Fixed-Income Fund	10.13	10.23	9%	50,150,483
Fondo General de Inversiones	1.00	1.01	6%	70,457,516
Promedio y Total				120,607,999

- 1/ Se refiere a la fecha en que fue fijado el último precio de la acción
2/ Las razones de las empresas han sido calculadas utilizando cifras de los últimos 12 meses. Cuando la relación aparece en blanco, significa que la razón es negativa
3/ El cálculo del rendimiento incluye los dividendos pagados en efectivo en los últimos 12 meses.
4/ Rendimiento de los últimos 12 meses
5/ Valor Neto de Activos.

Favor reportar cualquier error u omisión en esta página al Departamento de Desarrollo de la BVP. Gracias.

Actividad del 1 al 15 de julio de 2003 Valores de Renta Fija

Nombre de Emisor/Valor	Tasa	Vencimiento	Compra Venta	Monto/Volumen	Precio	Fecha
VALORES COMERCIALES NEGOCIABLES						
Arrend. Centroamericana, S.A.	5.75%	29/11/03		\$220,000.00	100.00%	15/07/03
BONOS						
Banco Continental, S.A.	4.00%	01/12/05		\$2,000,000.00	100.00%	04/07/03
Primer Banco del Istmo, S.A.	4.25%	30/05/06		\$6,960,000.00	100.00%	09/07/03
Global Bank Corp.	4.50%	26/05/06		\$745,000.00	100.00%	03/07/03
Global Bank Corp.	5.50%	26/11/08		\$1,425,000.00	100.00%	14/07/03
Plastiglas, S.A.	9.50%	30/06/05		\$840,000.00	102.00%	14/07/03
VALORES DEL ESTADO						
Letras del Tesoro		19/12/03		\$2,000,000.00	98.8875%	07/07/36
Letras del Tesoro		16/07/04		\$30,000,000.00	96.89%	15/07/03
Notas del Tesoro Rep. de Pmá.	6.75%	14/03/07		\$17,770,000.00	101.50%	15/07/03
Notas del Tesoro Rep. Pmá.	7.25%	12/07/05		\$3,330,000.00	103.75%	15/07/03
RECOMPRAS						
Banco Panamericano, S.A.	3.75%	32 días		\$1,375,000.00		24/06/03
Bonos Rep. de Panamá	3.5%	30 días		\$1,100,000.00		03/07/03
Bonos Rep. de Panamá	2.495%	180 días		\$1,000,000.00		08/07/03
II Fideicomiso	2.495%	180 días		\$1,000,000.00		08/07/03
III Fideicomiso	2.495%	180 días		\$1,750,000.00		08/07/03
Emp. Gen. Electrica Fortuna	2.23%	60 días		\$2,000,000.00		15/07/03
III Fideicomiso	3.5%	90 días		\$937,500.00		15/07/03

Mercado Accionario del 1 al 15 de julio de 2003

Nombre de Emisor	Símbolo	Alto	Bajo	Ultimo	Vol. Ult.	Vol. Tot.	Monto	Fecha
ACCIONES COMUNES								
Grupo ASSA	ASSA	20.00	20.00	20.00	200	200	\$4,000.00	09/07/03
Primer Banco del Istmo	BIST	13.90	12.40	13.70	27,403	265,586	\$3,468,377.80	15/07/03
Empresa General de Invs.	EGIN	20.50	20.00	20.50	483	6,963	\$140,119.50	14/07/03
Corporación Incem	INCE	35.00	35.00	35.00	100	100	\$3,500.00	10/07/03
Multi Holding Corp.	MHCO	19.10	19.10	19.10	107	882	\$16,846.20	04/07/03
Unión Nacional de Empresas	UNEM	10.00	10.00	10.00	115	115	\$1,150.00	04/07/03
TOTAL						273,846	\$3,633,993.50	
ACCIONES PREFERIDAS								
Banco Panamericano	BPAN09PREFA	1,000.00	1,000.00	1,000.00	70	170	\$170,000.00	15/07/03
ACCIONES DE FONDO								
Banistmo Bond Fund	BFBONDFA	10.03	10.00	10.03	2,524	34,165	\$342,236.65	15/07/03
Banistmo Bond Fund II	BFBOND2A	10.03	10.00	10.03	11,096	236,373	\$2,366,241.63	15/07/03
Panama Fixed Income Fund	INPPFIF	10.30	10.28	10.30	430	8,482	\$87,241.44	08/07/03
TOTAL						279,020	\$2,795,719.72	

BOLSA DE VALORES DE PANAMA, S.A.

Estadísticas del 1 al 15 de julio de 2003

Volumen Negociado por Mercado			
Mercado	Monto (en US\$)	Porcentaje	
Mercado Primario	49,459,078.52	58	
Mercado Secundario	21,787,541.19	25	
Recompras	14,495,842.05	17	
Total	85,742,461.76	100	

Volumen Negociado por Sector			
Sector	Monto (en US\$)	Porcentaje	
Público	52,365,102.50	61	
Privado	33,377,359.26	39	
Total	85,742,461.76	100	

Volumen Negociado por Instrumento			
Instrumento	Monto (en US\$)	Porcentaje	
Valores Comerciales Negociables	220,000.00	0	
Bonos	12,195,800.00	-	
Papeles Comerciales	-	-	
Valores del Estado	52,365,102.50	61	
Acciones	3,499,997.50	4	
Acciones de Fondos	2,795,719.71	3	
Acciones preferentes acumulativas	170,000.00	-	
Recompras	14,495,842.05	17	
Total	85,742,461.76	100	

Vencimiento de Valores Corporativos			
Por vencimiento	Monto (en US\$)	Porcentaje	
0 a 60 días	-	-	
61 a 90 días	-	-	
91 a 180 días	220,000.00	2	
181 a 360 días	-	-	
de 1 a 3 años	10,770,800.00	87	
de 3 a 5 años	1,425,000.00	11	
más de 5 años	-	-	
Total	12,415,800.00	100	

Rendimiento de las Recomendaciones, según vencimiento			
Vencimiento	Rendimiento		
180 días	2.5000%		
90 días	3.5000%		
60 días	2.2300%		
32 días	3.7500%		
30 días	3.5000%		

Subasta de Letras del Tesoro del 15 de julio de 2003				
Monto subastado: US\$30,000,000.00				
	Monto adjudicado (en US\$)	Precio promedio (%)	Tasa de rendimiento (%)	Diferencia Libor 1 año (BP'S)
Competitiva	10,550,000.00			
No Competitiva privada	-			
No Competitivo gobierno	19,450,000.00			
Promedio		96.89	3.175	200

*Última subasta realizada

INDICADORES ECONOMICOS

INDICADORES ECONÓMICOS DE ACTUALIDAD						
Sectores/Indicador	Unidad	Periodo	2002	2003	% de variación	
Agropecuaria						
Exportación de Bananos	Millones de Kilos Netos	Enero-marzo	100.7	81.7	-18.9	
Exportación de Camarones	Millones de Kilos Netos	Enero-marzo	0.6	0.7	20.6	
Sacrificio de ganado vacuno	cabezas	Enero-marzo	70,038	66,384	-5.2	
Industria Manufacturera						
Producción de bebidas gaseosas	miles de litros	Enero-marzo	41,792	45,882	9.8	
Producción de bebidas alcohólicas	miles de litros	Enero-marzo	34,647	37,959	9.6	
Producción de cervezas	miles de litros	Enero-marzo	31,789	34,851	9.6	
Construcción						
Valor de los permisos	millones de B/.	Enero-marzo	83.3	160.2	92.4	
Producción de concreto premezclado	metros cúbicos	Enero-marzo	115,905	176,249	52.1	
Hotelería y Restaurantes						
Entrada de turista al país	miles de personas	Enero-marzo	130	139	6.9	
Gastos efectuados, total	millones de B/.	Enero-marzo	144.8	160.4	10.8	
Ocupación hotelera	en porcentaje	Enero-marzo	37.2	39.0	4.7	
Comercio Exterior						
Importaciones	millones de B/.	Enero-marzo	679.4	745.8	9.8	
Exportación	millones de B/.	Enero-marzo	188.5	180.9	-4.0	
Importaciones Zona Libre de Colón	millones de B/.	Enero-marzo	1,022.8	796.7	-22.1	
Reexportaciones Zona Libre de Colón	millones de B/.	Enero-marzo	1,166.8	943.6	-19.1	
Canal de Panamá						
Tránsito de naves	número de barcos de alto calado	Enero-marzo	3,103	3,091	-0.4	
Ingreso por peaje	millones de B/.	Enero-marzo	148.2	171.6	15.8	
Sistema Bancario						
<i>Cartera crediticia</i>						
Créditos Internos	millones de B/.	Marzo	17,472.2	15,904.0	-9.0	
Créditos Externos	millones de B/.	Marzo	11,634.7	11,390.0	-2.1	
Depósitos	millones de B/.	Marzo	5,837.4	4,514.0	-22.7	
Depósitos internos	millones de B/.	Marzo	19,066.1	19,092.0	0.1	
Depósitos externos	millones de B/.	Marzo	12,976	13,095	0.9	
	millones de B/.	Marzo	6,090	5,997	-1.5	
Sector Público						
Ingresos Totales	millones de B/.	Enero-marzo	881.7	848.6	-3.8	
Ingresos Corrientes	millones de B/.	Enero-marzo	358.2	398.2	11.2	
Ingresos Tributario	millones de B/.	Enero-marzo	253.1	281.9	11.4	
Ingresos No tributarios	millones de B/.	Enero-marzo	98.0	93.7	-4.4	
Impuesto ITBM (Declaración venta)	millones de B/.	Enero-marzo	18.4	18.6	1.3	
Ingresos de Capital	millones de B/.	Enero-marzo	480.3	450.4	-6.2	
Precios						
Índice de Precio al Consumidor	1987 = 100	Marzo	115.3	117.1	1.6	

Fuente: Elaborado por la BVP con base en datos de la Contraloría General de la República (mayo de 2003)

ESTADOS FINANCIEROS RECIBIDOS AL 15 DE JULIO DE 2003

NO AUDITADOS AL 31 DE MARZO DE 2003

SOCIEDAD URBANIZADORA DEL CARIBE, S.A.

EMISIONES EN TRAMITE DE LISTADO AL 15 DE JULIO DE 2003

EMPRESA	TITULO PLAZO	TASA	MONTO US\$	PUESTO DE BOLSA
Banistmo Securities	Papeles Com. Neg.	90,180,270 y 360	P/A \$20MM	Banistmo Brks.
TOTAL			US\$20MM	



La Gaceta Bursátil

Publicación Quincenal de la Bolsa de Valores de Panamá, S.A.
Para comentarios y sugerencias escriba al Fax (507)269-2457,
al Apdo. 87-0878. Panamá, Rep. de Panamá o e-mail:
bvp@panabolsa.com/Web Page: www.panabolsa.com
Editado por la Bolsa de Valores de Panamá, S.A.
Datos recopilados por el Depto de Desarrollo de la BVP.

La Gaceta Bursátil, (c) 2003,
Bolsa de Valores de Panamá, S.A.
Prohibida su reproducción total o
parcial sin el consentimiento de la
BVP.