



LA GACETA BURSATIL

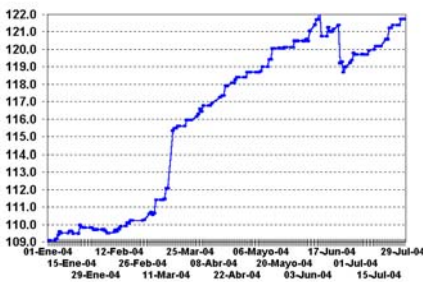
PUBLICACION QUINCENAL DE LA BOLSA DE VALORES DE PANAMA, S.A.

31 de julio de 2004

EDICION No. 314

INDICE BVP: 121.70

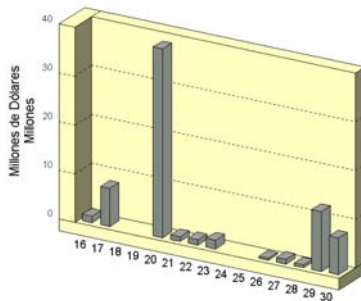
Valor al 31/12/2003 109.07	Cambio 31/07/04 12.63	Cambio % 11.58%
----------------------------------	-----------------------------	-----------------------



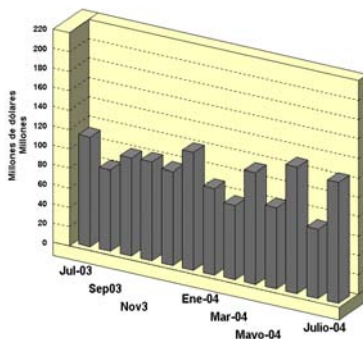
Volumen Quincenal
US\$73,393,465

Cambio vs quincena anterior	% de Cambio	Total Acumulado 2004	% de Cambio al Fecha '04 vs '03
\$21,721,359	42.04%	\$691,445,405	-25.96%

Volumen Diario de la Quincena



Volumen Mensual



GLOSAS DEL MERCADO

PRIMER BANCO DEL ISTMO, S.A. ADQUIERE OPERACIONES DE LLOYDS TSB BANK EN COLOMBIA

El 19 de julio Primer Banco del Istmo anunció que ha llegado a un acuerdo de compra-venta con Lloyds TSB Bank en Colombia, adquiriendo las acciones de éste.

[Consultar hecho relevante BIST](#)

BVP ANUNCIA OFERTA PÚBLICA DE QUINTO FIDEICOMISO DE BONOS DE PRÉSTAMOS HIPOTECARIOS

La Bolsa de Valores de Panamá anunció la venta inicial de la oferta pública por US\$10MM del Quinto Fideicomiso de Bonos de Préstamos Hipotecarios a partir del 29 de julio de 2004.

[Consulte hecho relevante Quinto Fideicomiso de Préstamos Hipotecarios](#)

GRUPO ASSA DECLARA PAGO DE DIVIDENDOS

EL pasado 21 de julio de 2004 Grupo ASSA declaró un dividendo de US\$0.25 por acción, pagadero el 2 de septiembre de 2004.

[Consultar hecho relevante ASSA](#)

EMPRESAS TAGARÓPULOS COMUNICA ESCISIÓN DE SUBSIDIARIA

El 22 de julio pasado, Empresas Tagarópulos, S.A. aprobó la escisión de su subsidiaria Internacional Tagarópulos, S.A. por facultad de la Asamblea de Accionistas realizada el 4 de marzo del presente.

[Consultar hecho relevante TAGA](#)

PRIMER BANCO DEL ISTMO, S.A. ANUNCIA RECOMPRA DE ACCIONES PREFERENTES

Primer Banco del Istmo, S.A. anunció el 30 de julio pasado la recompra de acciones preferentes por un total de hasta Un millón (1,000,000) de acciones preferentes con valor nominal de Cien Dólares (US\$100.00).

[Consulte hecho relevante BIST](#)

INDICE

Gráficas y Glosas	1
Pago de Cupones Agosto 2004	2
Actividad de la Quincena y Mercado Accionario	3
Estadísticas de la Quincena e Indicadores Económicos	4
Estados financieros recibidos, Acuerdos adoptados en CNV y Emisiones en Trámite de Inscripción	5

PAGO DE CUPONES AGOSTO 2004**Bonos Corporativos**

ALIMENTOS Y SUPERCONCENTRADOS, S.A.	9.7500%	10
BANCO GENERAL, S.A.	9.0000%	20
BANCO GENERAL, S.A.	9.0000%	12
BANCO PANAMERICANO, S.A.	4.06875%	1
BANCO PANAMERICANO, S.A.	4.06875%	1
CAZAGO, S.A.	10.0000%	17
CAZAGO, S.A.	11.0000%	17
CORPORACION TURISTICA DEL PACIFICO, S.A.	4.0000%	30
FINANZAS Y CREDITOS EL HOGAR	8.2500%	29
FINANCIERA PANAMA, S.A.	11.0000%	10
GLOBAL BANK CORPORATION	LIB 3M +2.5	17
GLOBAL BANK CORPORATION	LIB 3M +2.75	17
GLOBAL BANK CORPORATION	LIB 3M +3	17
GLOBAL BANK CORPORATION	LIB 3M +2.25	26
GLOBAL BANK CORPORATION	LIB 3M +2.25	26
GLOBAL BANK CORPORATION	LIB 3M +2.5	26
GLOBAL BANK CORPORATION	LIB 3M +2.5	26
GLOBAL BANK CORPORATION	LIB 3M +2.75	26
GLOBAL BANK CORPORATION	LIB 3M +2.75	26
GOLDEN MUTUAL INVESTMENT	10.1300%	28
INMOBILIARIA ARMONIA, S.A.	10.0000%	17
INMOBILIARIA ARMONIA, S.A.	11.0000%	17
PETROLEOS DELTA, S.A.	8.2500%	10
PETROLEOS DELTA, S.A.	8.7500%	10
SOCIEDAD URBANIZADORA DEL CARIBE	7.0000%	16
TROPICAL RESORTS INTERNATIONAL, S.A.	5.0000%	15
TROPICAL RESORTS INTERNATIONAL, S.A.	8.7500%	15
TROPICAL RESORTS INTERNATIONAL, S.A.	8.7500%	15
WALL STREET SECURITIES, S.A.	9.0000%	1

Actividad del 16 al 30 de Julio de 2004 Valores de Renta Fija

Nombre de Emisor	Tasa	Vencimiento	Compra Venta	Monto/Volumen	Precio	Fecha
VALORES COMERCIALES NEGOCIABLES						
Econo-Finanzas, S.A.	6.0%	14/03/05		\$115,000.00	100.0%	22/07/04
Econo-Finanzas, S.A.	6.0%	10/06/05		\$315,000.00	100.0%	22/07/04
Econo-Finanzas, S.A.	6.0%	16/06/05		\$600,000.00	100.0%	22/07/04
Econo-Finanzas, S.A.	6.0%	22/06/05		\$325,000.00	100.0%	29/07/04
Econo-Finanzas, S.A.	6.0%	23/02/05		\$9,000.00	100.0%	29/07/04
Econo-Finanzas, S.A.	5.5%	11/01/05		\$14,000.00	100.0%	29/07/04
Grupo Financiero Delta, S.A.	5.5%	22/01/05		\$75,000.00	100.0%	26/07/04
BONOS						
Banco Panamericano	7.5%	24/12/07		\$58,000.00	107.78%	23/07/04
Empresa de Gen. Elect. Fortuna	10.125%	16/12/13		\$85,000.00	111.625%	16/07/04
Finanzas y Crédito del Hogar	8.25%	29/08/08		\$10,000.00	101.00%	26/07/04
V Fideicomiso Prest. Hipot.	5.5%	26/03/33		\$7,500,000.00	100.0%	29/07/04
V Fideicomiso Prest. Hipot.	6.0%	20/06/33		\$2,500,000.00	100.0%	29/07/04
Global Bank Corporation	5.50%	26/11/08		\$595,000.00	100.0%	22/07/04
VALORES DEL ESTADO						
Letras del Tesoro Rep. de Pmá.		22/07/05		\$40,000,000.00	96.60%	20/07/04
Notas del Tesoro Rep. de Pmá.	5.25%	16/01/09		\$29,000.00	96.81%	28/07/04
Notas del Tesoro Rep. de Pmá.	6.75%	14/03/07		\$191,000.00	103.5%	28/07/04
Notas del Tesoro Rep. de Pmá.	7.25%	12/07/05		\$4,891,000.00	103.5%	30/07/04
RECOMPRAS						
Primer Banco del Istmo, S.A.	3.875%	30 días		\$1,000,000.00		

Mercado Accionario del 16 al 30 de julio de 2004

Nombre de Emisor	Símbolo	Alto	Bajo	Ultimo	Vol. Ult.	Vol. Tot.	Monto	Fecha
ACCIONES COMUNES								
Aseguradora Mundial, S.A.	AMUN	7.50	7.50	7.50	8,000	34,000	\$255,000.00	29/07/04
Primer Banco del Istmo	BIST	18.60	18.30	18.60	100,353	613,941	\$11,409,567.60	30/07/04
Empresa General de Inv.	EGIN	22.40	22.30	22.40	6,556	7,956	\$178,074.40	23/07/04
Grupo Financiero Continental	GFCO	16.50	16.00	16.50	1,000	1,010	\$16,660.00	21/07/04
SUB-TOTAL						656,907	\$11,859,302.00	
ACCIONES DE FONDO								
Banistmo Int'l. ADR F.	BFAFINTADR	10.00	10.00	10.00	1,465	1,465	\$14,657.25	21/07/04
Banistmo Bond Fund	BFBONDFA	10.06	10.00	10.00	2,000	93,707	\$940,153.68	30/07/04
Banistmo Bond Fund II	BFBOND2A	10.05	10.00	10.00	3,000	295,959	\$2,966,042.34	30/07/04
Banistmo Growth Fund	BFAFGROWT	27.01	27.01	27.01	1,481	1,481	\$39,997.66	28/07/04
Panama Fixed Income 2	INFPFIF2	10.14	10.14	10.14	19,809	19,809	\$200,898.92	30/07/04
Panama Fixed Income A	INFPFIF	10.14	10.14	10.14	198	22,778	\$231,009.92	30/07/04
SUB-TOTAL						435,199	\$4,392,759.77	
TOTAL						1,092,106	\$16,252,061.77	

BOLSA DE VALORES DE PANAMA, S.A.

Estadísticas del 16 al 30 de Julio de 2004

Volumen Negociado por Mercado		
Mercado	Monto (en US\$)	Porcentaje
Mercado Primario	51,568,551.46	70
Mercado Secundario	20,823,298.86	28
Recompras	1,001,614.58	1
Total	73,393,464.90	100

Volumen Negociado por Sector		
Sector	Monto (en US\$)	Porcentaje
Público	43,924,294.90	60
Privado	29,469,170.00	40
Total	73,393,464.90	100

Volumen Negociado por Instrumento		
Instrumento	Monto (en US\$)	Porcentaje
Valores Comerciales Negociables	1,453,000.00	2
Bonos	10,762,493.65	15
Papeles Comerciales	-	-
Valores del Estado	43,924,294.90	60
Acciones	11,859,302.00	16
Acciones de Fondos	4,392,759.77	6
Acciones preferentes acumulativas	-	-
Recompras	1,001,614.58	1
Total	73,393,464.90	100

Vencimiento de Valores Corporativos		
Por vencimiento	Monto (en US\$)	Porcentaje
0 a 60 días	-	-
61 a 90 días	-	-
91 a 180 días	-	-
181 a 360 días	1,453,000.00	12
de 1 a 3 años	-	-
de 3 a 5 años	667,612.40	5
más de 5 años	10,094,881.25	83
Total	12,215,493.65	100

Rendimiento de las Recomendaciones, según vencimiento		
Vencimiento	Rendimiento	
30 días	3.8750%	

Subasta de Letras del Tesoro del 20 de julio de 2003				
Monto subastado: US\$40,000,000.00				
	Monto adjudicado (en US\$)	Precio promedio (%)	Tasa de rendimiento (%)	Diferencia Libor 1 año (BP'S)
Competitiva	17,250,000.00			
No Competitiva privada	8,900,000.00			
No Competitivo gobierno	13,850,000.00			
Promedio	40,000,000.00	96.6	3.481	2.27

*Última subasta realizada

INDICADORES ECONOMICOS

INDICADORES ECONÓMICOS DE ACTUALIDAD

Sectores/Indicador	Unidad	Período	2003	2004	% de variación
Agropecuario					
Exportación de Bananos	m illo nes de kilos netos	Enero - febrero	47.3	44.8	-5.3
Exportación de Camarones	m illo nes de kilos netos	Enero - febrero	0.7	0.7	-1.9
Sacrificio de ganado vacuno	cabezas	Enero-abril	89,346	92,051	3.0
Industria Manufacturera					
Producción de bebidas alcohólicas	m illo nes de litros	Enero-abril	50,616	57,657	13.9
Producción de cervezas	m illo nes de litros	Enero-abril	46,482	53,489	15.1
Construcción					
Valor de los permisos	m illo nes de B/.	Enero-abril	199.4	154.1	-22.7
Producción de concreto premezclado	m etros cúbicos	Enero-abril	233,872	311,153	33.0
Hotels y Restaurantes					
Entrada de turista alpaís	m illo nes de personas	Enero-abril	181	194	7.2
Gastos efectuados, total	m illo nes de B/.	Enero-abril	197.1	222.1	12.7
Ocupación hotelera	en porcentaje	Enero-abril	37.4	44.0	17.6
Comercio Exterior					
Importaciones	m illo nes de B/.	Enero	259.1	257.3	-0.7
Exportación	m illo nes de B/.	Enero - febrero	118.5	120.2	1.4
Importaciones Zona Libre de Colón	m illo nes de B/.	Enero-abril	1,242.4	1,134.3	-8.7
Reexportaciones Zona Libre de Colón	m illo nes de B/.	Enero-abril	1,285.4	1,528.0	18.9
Canal de Panamá					
Tránsito de naves	núm ero de barcos de alto calado	Enero-abril	4,123	4,403	6.8
Ingreso porpeaje	m illo nes de B/.	Enero-abril	227.1	259.3	14.2
Sistema Bancario					
Cartera crediticia					
Créditos Internos	m illo nes de B/.	Febrero	15,803.0	15,520.0	-1.8
Créditos Externos	m illo nes de B/.	Febrero	11,309.0	11,725.0	3.7
Depósitos	m illo nes de B/.	Febrero	4,494.0	3,795.0	-15.6
Depósitos internos	m illo nes de B/.	Febrero	18,787.0	19,279.0	2.6
Depósitos externos	m illo nes de B/.	Febrero	13,081.0	13,297.0	1.7
	m illo nes de B/.	Febrero	5,706.0	5,982.0	4.8
Sector Público					
Ingresos Totales	m illo nes de B/.	Enero-abril	848.6	689.8	-18.7
Ingresos Corrientes	m illo nes de B/.	Enero-abril	398.3	412.6	3.6
Ingresos Tributario	m illo nes de B/.	Enero-abril	288.1	308.8	7.2
Ingresos No tributarios	m illo nes de B/.	Enero-abril	93.7	75.9	-19.0
Impuesto ITBM (Declaración venta)	m illo nes de B/.	Enero-abril	18.6	32.1	72.9
Ingresos de Capital	m illo nes de B/.	Enero-abril	450.4	277.2	-38.5
Precios					
Índice de Precio al Consumidor	1987 = 100	abril	117.0	118.8	1.5

Fuente: Elaborado por la BVP con base en datos de la Contraloría General de la República (Junio de 2004)

ESTADOS FINANCIEROS RECIBIDOS AL 30 DE JULIO DE 2004

No auditados al 30 de junio de 2004

Fortuman, S.A.
Academia Interamericana de Panamá
QBE Del Istmo Compañía de Reaseguros, Inc.

No auditados al 31 de mayo de 2004

Compañía Azucarera La Estrella, S.A.

ACUERDOS ADOPTADOS EN LA CNV

**Acuerdo No. 5 - 2004
(De 23 de julio de 2004)**

Por el cual se desarrollan las disposiciones del Título IX del Decreto Ley 1 de 19999 sobre Sociedades de Inversión, se establece el procedimiento para las solicitudes de autorización y licencia y las reglas para su funcionamiento y operación.

EMISIONES EN TRAMITE DE INSCRIPCION AL 30 DE JULIO DE 2004

EMPRESA	TITULO	PLAZO	TASA	MONTO US\$	PUESTO BOLSA
Sarasqueta y Compañía, S.A.	Bonos Hipot.	2,3,4 y 5 años	Prime Rate + 2.5% P. R. +2.75% (Cy D) con piso de 6%, 6.5%, 7% y 7.5%	US\$6.0MM	Banistmo Brokers
Sarasqueta y Compañía, S.A.	VCN'S		PD	US\$5.0MM	Banistmo Brokers
BANISTMO	Bonos Corp.	5 años	Libor 3 meses + 1.75% (4% y 7.5%)	US\$50.0MM	Banistmo Brokers
Petróleos Delta, S.A.	VCN'S	90, 180, 270 y 360 días	PD	US\$10.0MM	BG Invest.
Econo-Finanzas, S.A.	Bonos Corp.	5, 6, y 7 años	PD	US\$15.0MM	Banistmo
BANISTMO	Bonos 0 Cupón	5 años	Cero Cupón	US\$10.0MM	Banistmo
BANISTMO	Acciones Pref.		7.00%	US\$150.0MM	Banistmo
Banco Cuscatlán de Panamá, S.A.	Bonos Corp.	5 y 7 años	PD	US\$30.0 MM	Panamericana Val.
TOTAL				US\$276.0 MM	



La Gaceta Bursátil
Publicación Quincenal de la Bolsa de Valores de Panamá, S.A.
Para comentarios y sugerencias escriba al Fax (507)269-2457, al Apdo. 87-0878.
Panamá, Rep. de Panamá o e-mail: bvp@panabolsa.com
Web Page: www.panabolsa.com

La Gaceta Bursátil, (c) 2004,
Bolsa de Valores de Panamá, S.A.
Prohibida su reproducción total o parcial sin el consentimiento de la BVP.

