



# LA GACETA BURSATIL

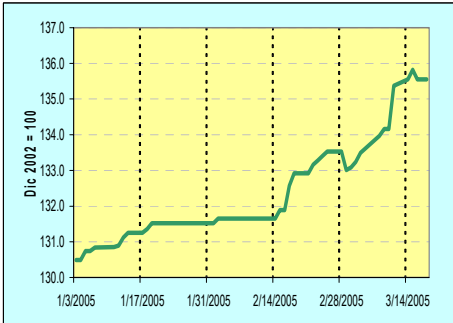
PUBLICACION QUINCENAL DE LA BOLSA DE VALORES DE PANAMA, S.A.

15 de Marzo de 2005

EDICION No. 329

**INDICE BVP: 133.82**

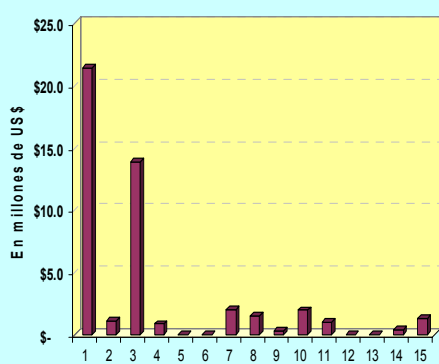
Valor al	Cambio	Cambio
31/12/2004	15/01/05	%
130.34	3.48	2.67



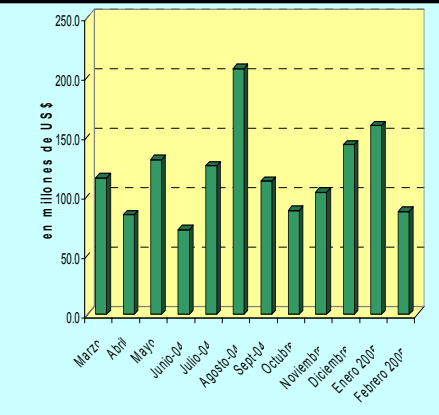
**Volumen Quincenal  
US\$45,550,881**

Cambio vs quincena anterior	% de Cambio	Total Acumulado 2005	% de Cambio al Fecha '05 vs '04
29,219,589	178.9%	\$291,046,497	11.0%

**Volumen Diario de la Quincena**



**Volumen Mensual**



**GLOSAS DEL MERCADO**

## ASEGURADORA MUNDIAL Y BANVIVIENDA CREARÁN EMPRESA HOLDING

En la Junta General de Accionistas de Aseguradora Mundial, S.A., y Banco Panameño de la Vivienda, S.A., celebradas el 10 de marzo, se hizo pública la oferta por medio de la cual Aseguradora Mundial pondrá a la venta a sus propios accionistas las acciones que actualmente posee de Banvivienda, y a su vez, Banvivienda pondrá en venta a sus propios accionistas las acciones que actualmente posee de Mundial. José Manuel Paredes y Orlando Sánchez Avilés, presidente de la Junta Directiva de Aseguradora Mundial y de Banvivienda, respectivamente, indican en carta enviada a la BVP que "este paso se está haciendo como parte del plan informado, por medio de la cual comunicamos de la creación de una empresa Holding la cual tendría la mayoría de las acciones de Mundial y Banvivienda".

[Presione aquí para ver hecho relevante](#)

## ASEGURADORA MUNDIAL PAGA DIVIDENDOS

Aseguradora Mundial declaró un dividendo de US\$0.3575 por acción común, pagadero en cuatro partidas trimestrales, la primera de US\$0.0875 ya fue desembolsada y las otras partidas trimestrales serán de 0.09 centavos por acción

[Presione aquí para ver hecho relevante.](#)

## BOLSA DE VALORES DE PANAMÁ PAGARÁ DIVIDENDOS ORDINARIOS

La Junta Directiva de la Bolsa de Valores de Panamá, S.A., declaró el pago de dividendos ordinarios para el año 2005 a razón de 0.72 centésimos por acción.

Los dividendos se pagarán a los accionistas registrados al 15 de abril, junio, septiembre y diciembre y se efectuarán en cuatro pagos iguales de 0.18 centésimos por acción los días 30 de abril, junio, septiembre y diciembre.

[Presione aquí para ver hecho relevante](#)

## GRUPO ASSA CELEBRARÁ ASAMBLEA DE ACCIONISTAS

La Junta directiva de Grupo ASSA, S.A., ha convocado la celebración de la Asamblea General de Accionistas, para el día 27 de abril, a las 4:00 p.m.

[Presione aquí para ver hecho relevante](#)

## ECONO-GRUPO CAMBIA DE GERENTE GENERAL

La Junta Directiva de Econo-Finanzas, S.A., anunció el nombramiento del Ing. Pablo Castillo como Gerente General de esa empresa, en reemplazo de Bernardina Lombardo de Soto, quien ejercía esa posición desde el año 2002.

[Presione aquí para ver hecho relevante](#)

## INDICE

Gráficas y Glosas	1
Pago de Cupones Diciembre 2004	2
Indicadores del Mercado Accionario y Fondos de Inversión	3
Actividad de la Quincena y Mercado Accionario	4
Estadísticas de la Quincena e Indicadores Económicos	5
IN-T(A) recibidos y Emisiones en Trámite de Inscripción	6

**PAGO DE CUPONES DE MARZO 2005****Bonos Corporativos**

<b>NOMBRE DE LA EMPRESA O INSTRUMENTO</b>	<b>FECHA DE VENCIMIENTO</b>	<b>TASA LISTED</b>	<b>MAR</b>
AGROINDUSTRIAL REY, S.A.	16-Sep-07	5.0000%	16
ALTOS DE VISTAMARES	2-Dec-08	7.2500%	2
BANCO CONTINENTAL DE PANAMA, S.A.	1-Dec-05	4.0000%	1
BANCO CUSCATLAN DE PANAMÁ	27-Oct-09	6.0000%	30
BANCO CUSCATLAN DE PANAMÁ	24-Dec-06	6.2500%	30
BANCO CUSCATLAN DE PANAMÁ	24-Dec-07	7.5000%	30
CAPITAL LEASING AND FINANCE, INC.	30-Jun-05	9.5000%	30
CAPITAL LEASING AND FINANCE, INC.	14-Dec-07	8.7500%	15
CAZAGO, S.A.	17-Oct-07	10.0000%	17
CAZAGO, S.A.	17-Oct-12	11.0000%	17
CIA. AZUCARERA LA ESTRELLA, S.A.	26-Dec-05	9.0000%	26
CIA. AZUCARERA LA ESTRELLA, S.A.	13-Dec-09	7.5000%	13
CREDITOS PANAMA	15-May-06	5.7500%	15
CREDITOS PANAMA	15-May-08	5.7500%	15
ECONOFINANZAS, S.A.	23-Dec-06	7.0000%	31
ECONOFINANZAS, S.A.	23-Dec-07	7.2500%	31
ECONOFINANZAS, S.A.	23-Dec-08	7.5000%	31
ECONOFINANZAS, S.A.	23-Dec-09	7.7500%	31
ECONOFINANZAS, S.A.	23-Dec-10	8.0000%	31
ECONOFINANZAS, S.A.	15-Nov-09	7.5000%	31
ECONOFINANZAS, S.A.	15-Nov-10	7.7500%	31
ECONOFINANZAS, S.A.	15-Nov-11	8.0000%	31
EMBUTIDOS Y CONSERVAS DE POLLO, S.A.	22-Dec-05	9.7500%	22
EMBUTIDOS Y CONSERVAS DE POLLO, S.A.	22-Dec-06	10.0000%	22
EMBUTIDOS Y CONSERVAS DE POLLO, S.A.	22-Dec-07	10.2500%	22
EMBUTIDOS Y CONSERVAS DE POLLO, S.A.	22-Dec-08	10.5000%	22
EMBUTIDOS Y CONSERVAS DE POLLO, S.A.	22-Dec-09	10.7500%	22
EMBUTIDOS Y CONSERVAS DE POLLO, S.A.	22-Dec-10	11.0000%	22
FINANCIERA PANAMA, S.A.	10-Apr-05	11.0000%	10
FINANCIERA PANAMA, S.A.	10-Apr-05	11.0000%	10
FIN. Y CRED. EL HOGAR (FIN. LA GENEROSA)	29-Aug-08	8.2500%	29
FIN. Y CRED. EL HOGAR (FIN. LA GENEROSA)	7-Dec-09	8.2500%	7
GRUPO FINANCIERO DELTA CORP.	15-Dec-05	9.2500%	15
GRUPO FINANCIERO DELTA CORP.	15-Jun-06	9.5000%	15
GRUPO FINANCIERO DELTA CORP.	15-Dec-06	9.0000%	15
GRUPO FINANCIERO DELTA CORP.	15-Jun-07	9.1250%	15
GRUPO FINANCIERO DELTA CORP.	15-Dec-07	9.2500%	15
HIPODROMO PRESIDENTE REMON, S.A.	30-Jun-07	11.0000%	30
HOTELES DECAMERON, S.A.	30-Jun-05	11.0000%	30
INMOBILIARIA AIP, S.A.	28-Dec-09	9.7500%	28
INMOBILIARIA ARMONIA, S.A.	17-Oct-07	10.0000%	17
INMOBILIARIA ARMONIA, S.A.	17-Oct-12	11.0000%	17
PETROLEOS DELTA, S.A. (A)	25-Jun-09	4.4700%	25
PETROLEOS DELTA, S.A. (B)	25-Jun-11	4.7200%	25
PRIMER BANCO DEL ISTMO	31-Mar-06	4.2500%	31
PRIMER BANCO DEL ISTMO	31-Mar-06	4.2500%	31
PRIMER BANCO DEL ISTMO	12-Aug-09	4.2500%	31
PRIMER BANCO DEL ISTMO	12-Aug-09	4.2500%	31
SARASQUETA Y CIA., S.A.	26-Dec-06	8.0000%	26
SARASQUETA Y CIA., S.A.	10-Dec-06	5.0000%	10
SARASQUETA Y CIA., S.A.	10-Dec-07	5.0000%	10
SARASQUETA Y CIA., S.A.	10-Dec-08	5.0000%	10
SARASQUETA Y CIA., S.A.	10-Dec-09	5.0000%	10
SOCIEDAD DE ALIMENTOS DE PRIMERA, S.A.	16-Dec-12	8.0275%	16
SOCIEDAD DE ALIMENTOS DE PRIMERA, S.A.	16-Dec-12	8.0275%	16
TACA INTERNATIONAL AIRLINES, S.A.	31-Mar-09	7.0600%	31
VARELA HERMANOS, S.A.	20-Sep-07	5.0000%	30

# Indicadores del Mercado Accionario y Fondos de Inversión con datos hasta el 15 de marzo de 2005

EMPRESAS	Precios al 15 de marzo		Acciones negociadas	Volumen negociado (en US\$)	Proporciones <sup>2/</sup>		Rendimiento <sup>3/</sup> Corriente	Capitalización de mercado
	2004	2005			P/Utilidad	PV/libro		
	fecha de último precio <sup>1/</sup>							
Aseguradora Muncial, S.A.	7.00	8.30	19,824	164,589	12.0	2.0	5.3%	71,531,384
Primer Banco del Istmo, S.A.	16.30	23.90	204,735	4,485,170	9.7	2.0	2.6%	770,428,809
Bolsa de Valores de Panamá, S.A.	20.00	20.00	1,800	36,000	11.7	1.0	23.8%	3,690,000
Central Latinoamericana de Valores, S.A.	100.00	100.00	36	3,600	12.2	0.7	4.0%	1,010,000
Corp. Micro-Financiera Nacional, S.A.	1.00	1.00	0	0	16.2	1.6	0.0%	6,056,927
Corporación UBC Internacional, S.A.	n.d.	2.60	4,680	12,168	14.3	1.6	1.9%	532,680,483
Econo-Grupo, S.A.	4.00	4.00	0	0	0.0	3.5	0.0%	55,043,476
Empresa General de Inversiones, S.A.	21.20	26.00	49,996	1,284,287	14.9	2.5	3.1%	1,076,158,928
Empresa Tagaropulos	4.00	1.00	0	0		1.1	0.0%	3,715,643
Financiera Automotriz, S.A.	7.00	9.30	3,000	27,900	8.3	1.1	3.1%	33,901,383
GB Group Corp.	16.90	19.50	256,410	4,999,995	6.9	1.4	4.0%	79,742,267
Golden Forest, S.A.	1,150.00	1,150.00	0	0	0.0	1.8	0.0%	5,342,900
Grupo Assa, S.A.	22.60	26.00	12,746	322,195	29.8	1.4	3.8%	248,582,100
Grupo Financiero Continental, S.A.	14.50	18.60	111,387	2,005,893	14.0	2.2	1.7%	559,981,291
Grupo Melb, S.A.	19.00	19.00	0	0	38.8	1.1	1.7%	44,237,966
Geoinfo Internacional, S.A.	1.50	1.50	0	0	5.6	2.2	0.0%	3,371,333
Multi Holding Corporation	24.00	19.60	0	0	12.2	2.5	1.7%	328,539,845
Panaholding Group	2.90	2.80	29,004	81,211		1.4	3.0%	49,712,415
QBE del Istmo, Cía Reaseguradora Inc.	6.30	6.30	0	0	23.1	0.8	0.0%	13,387,500
Rey Holding Corp.	18.00	17.40	0	0	14.7	1.7	2.9%	64,650,448
Tropical Resorts Internacional, Inc.	12.20	12.20	0	0	23.7		0.0%	12,810,000
Union Nacional de Empresas, S.A.	10.00	10.50	275	2,338	15.5	0.9	2.3%	53,758,488
<b>Promedios y Total</b>			<b>693,893</b>	<b>13,425,346</b>	<b>15.8</b>	<b>1.6</b>	<b>3.0%</b>	<b>4,018,333,585</b>

FONDOS	Precios al 28 de febrero		Rendimiento <sup>4/</sup>	VNA <sup>5/</sup>
	2004	2005		
Panama Fixed-Income Fund	10.13	10.13	6.0%	74,714,556
Fondo General de Inversiones	1.00	1.00	5.2%	70,457,516
<b>Promedio y Total</b>				<b>145,172,072</b>

1/ Se refiere a la fecha en que fue fijado el último precio de la acción

2/ Las razones de las empresas han sido calculadas utilizando cifras de los últimos 12 meses. Cuando la relación aparece en blanco, significa que la razón es negativa o los valores muy elevados

3/ El calculo del rendimiento incluye los dividendos pagados en efectivo en los últimos 12 meses.

4/ Rendimiento de los últimos 12 meses

## Actividad del 1 al 15 de Marzo de 2005 Valores de Renta Fija

Emisión	Tasa	Vencimiento	Monto	Precio	Fecha
<b>VALORES COMERCIALES NEGOCIABLES</b>					
Econo-Finanzas, S.A.	5.75%	20/07/05	\$145,000.00	100%	08/03/05
Econo-Finanzas, S.A.	6.00%	08/09/05	\$3,000.00	100%	01/03/05
Econo-Finanzas, S.A.	6.00%	08/10/05	\$33,000.00	100%	10/03/05
Econo-Finanzas, S.A.	6.50%	01/01/06	\$2,500,000.00	100%	08/03/05
Econo-Finanzas, S.A.	5.75%	10/07/05	\$5,000.00	100%	10/03/05
Econo-Finanzas, S.A.	6.50%	07/02/06	\$235,000.00	100%	15/03/05
Grupo Financiero Delta	6.25%	13/07/05	\$18,000.00	100%	11/03/05
Heléfactor Corporation	8.00%	19/11/05	\$50,000.00	100%	03/03/05
Sarasqueta y Compañía	5.75%	11/08/05	\$64,000.00	100%	11/02/05
Empresas Tagarópulos S.A.	4.25%	31/08/05	\$241,000.00	100%	01/03/05
Empresas Tagarópulos S.A.	4.75%	27/02/06	\$45,000.00	100%	01/03/03
<b>BONOS</b>					
Banco Cuscatlán-Panabank	5.00%	30/12/11	\$1,500,000.00	100.00%	07/03/05
Econo-Finanzas, S.A.	7.00%	23/12/06	\$20,000.00	100.00%	07/03/05
Finanzas y Créditos del Hogar	8.25%	07/12/09	\$80,000.00	100.00%	11/03/05
VI Fideicomiso Hipotecario	5.00%	20/02/34	\$8,500,000.00	100.00%	10/03/05
VI Fideicomiso Hipotecario	5.50%	20/02/34	\$2,500,000.00	100.00%	10/03/05
Grupo Financiero Delta Corp	6.77%	15/11/07	\$77,000.00	100.00%	11/03/05
Sarasqueta y Compañía	7.50%	10/12/07	100,000.00	100.00%	07/03/05
Sarasqueta y Compañía	7.50%	10/12/06	65,000.00	100.00%	07/03/05
<b>VALORES DEL ESTADO</b>					
Notas del Tesoro Rep. De Pmá	5.25%	16/01/09	\$21,000,000.00	101.25%	03/03/05
Notas del Tesoro Rep. De Pmá	6.75%	14/03/07	\$140,000.00	103.00%	04/03/05

## Mercado Accionario del 1 al 15 de Marzo de 2005

Nombre de Emisor	Símbolo	Alto	Bajo	Ultimo	Vol. Ult.	Vol. Tot.	Monto	Fecha
<b>ACCIONES COMUNES</b>								
Aseguradora Mundial, S.A.	AMUN	8.40	8.40	8.40	500	500	\$4,200.00	09/03/05
Grupo ASSA, S.A.	ASSA	26.00	25.30	26.00	600	5,600	\$142,800.00	14/03/05
Primer Banco del Istmo	BIST	23.70	23.00	23.70	1,000	18,588	\$429,513.20	07/03/05
Empresa General de Inv.	EGIN	26.00	26.00	26.00	380	380	\$9,880.00	03/03/05
Grupo Financiero Continental	GFCO	18.50	18.60	18.60	8,064	13,564	\$251,740.40	11/03/05
Corporación UBC Inter. S.A.	UBCI	2.60	2.60	2.60	3,180	3,180	\$8,268.00	11/03/05
Unión Nacional de Emp. S.A.	UNEM	8.80	8.50	8.50	150	275	\$2,337.50	09/03/05
<b>SUB-TOTAL</b>						<b>42,087</b>	<b>\$848,739.10</b>	
<b>ACCIONES PREFERENTES</b>								
Primer Banco del Istmo	7.0%	100.00	100.00	100.00	300	17,550	\$1,755,000.00	15/03/05
Global Bank Corp	7.0%	100.00	100.00	100.00	500	4,180	\$418,000.00	08/03/05
Global Bank Corp	6.75%	100.00	100.00	100.00	3,600	4,000	\$400,000.00	01/03/05
<b>SUB-TOTAL</b>						<b>25,730</b>	<b>\$2,573,000.00</b>	
<b>ACCIONES DE FONDO</b>								
Banistmo Bond Fund	BFBONDFA	10.03	10.00	10.03	58,800	102,799	\$1,030,173.78	15/03/05
Banistmo Bond Fund II	BFBOND2A	10.03	10.00	10.03	16,388	309,085	\$3,093,323.97	15/03/05
BanistmoGrowth Fund II	BFAGRO	30.20	30.20	30.20	14,450	15,112	\$456,342.50	08/03/05
Fdo. Inm. Vista Siglo XXI	FVSTA21	5,075.35	5,075.35	5,075.35	7	7	\$35,527.45	08/03/05
Panama Fixed Income 2	INFPFIF	10.17	10.16	10.17	9,830	28,951	\$294,417.15	08/03/05
Panama Fixed Income A	INFPFIF	10.18	10.17	10.18	950	40,245	\$409,657.07	11/03/05
<b>SUB-TOTAL</b>						<b>437,783</b>	<b>\$5,319,441.92</b>	
<b>TOTAL</b>						<b>505,600</b>	<b>\$8,741,181.02</b>	

# BOLSA DE VALORES DE PANAMA, S.A.

## Estadísticas del 1 al 15 de Marzo de 2005

### Volumen Negociado por Mercado

Mercado	Monto (en US\$)	Porcentaje
Mercado Primario	38,659,738.70	85
Mercado Secundario	6,891,142.32	15
Recompras	-	-
<b>Total</b>	<b>45,550,881.02</b>	<b>100</b>

### Volumen Negociado por Instrumento

Instrumento	Monto (en US\$)	Porcentaje
Valores Comerciales Negociables	3,339,000.00	7
Bonos	12,842,000.00	28
Papeles Comerciales	-	-
Valores del Estado	20,628,700.00	45
Acciones	848,739.10	2
Acciones de Fondos	5,319,441.92	12
Acciones Preferidas	2,573,000.00	-
Recompras	-	-
<b>Total</b>	<b>45,550,881.02</b>	<b>100</b>

### Volumen Negociado por Sector

Sector	Monto (en US\$)	Porcentaje
Público	20,628,700.00	45
Privado	24,922,181.02	55
<b>Total</b>	<b>45,550,881.02</b>	<b>100</b>

### Vencimiento de Valores Corporativos

Por vencimiento	Monto (en US\$)	Porcentaje
0 a 60 días	-	-
61 a 90 días	-	-
91 a 180 días	232,000.00	1
181 a 360 días	3,107,000.00	19
de 1 a 3 años	262,000.00	2
de 3 a 5 años	80,000.00	0
más de 5 años	12,500,000.00	77
<b>Total</b>	<b>16,181,000.00</b>	<b>100</b>

### Rendimiento de las Recompras, según vencimiento

Vencimiento	Rendimiento

### Subasta de Letras del Tesoro del 15 de febrero de 2005

Monto subastado: US\$30,500,000.00

	Monto adjudicado (en US\$)	Precio promedio (%)	Tasa de rendimiento (%)	Diferencia Libor 11 meses (BP'S)
Competitiva	13,000,000.00			
No Competitiva privada	7,500,000.00			
No Competitiva gobierno	10,000,000.00			
<b>Promedio</b>	<b>30,500,000.00</b>	<b>96.35%</b>	<b>4.059%</b>	<b>75</b>

\*Última subasta realizada

## INDICADORES ECONOMICOS

### INDICADORES ECONÓMICOS DE ACTUALIDAD

Sectores/Indicador	Unidad	Período	2003	2004	% de variación
<b>Agropecuario</b>					
Exportación de Bananos	millones de kilos netos	Enero- diciembre	408.5	398.1	-2.5
Exportación de Camarones	millones de kilos netos	Enero- diciembre	7.2	7.2	-1.9
Sacrificio de ganado vacuno	cabezas	Enero- diciembre	271,853	285,142	4.9
<b>Industria Manufacturera</b>					
Producción de bebidas alcohólicas	millones de litros	Enero- diciembre	162,092	177,653	9.6
Producción de cervezas	miles de litros	Enero- diciembre	148,598	164,130	10.5
<b>Construcción</b>					
Valor de los permisos	millones de B/.	Enero- diciembre	883.4	463.0	-47.6
Producción de concreto premezclado	metros cúbicos	Enero-noviembre	704,181	936,492	33.0
<b>Hoteles y Restaurantes</b>					
Entrada de turista al país	miles de personas	Enero- diciembre	542	582	7.4
Gastos efectuados, total	millones de B/.	Enero- diciembre	584.7	651.0	11.3
Ocupación hotelera	en porcentaje	Enero- diciembre	39.1	39.8	1.8
<b>Comercio Exterior</b>					
Importaciones	millones de B/.	Enero - agosto	2,002.0	2,273.6	13.6
Exportación	millones de B/.	Enero- diciembre	805.0	890.3	10.6
Importaciones Zona Libre de Colón	millones de B/.	Enero- diciembre	4,146.6	5,104.2	23.1
Reexportaciones Zona Libre de Colón	millones de B/.	Enero- diciembre	4,566.9	5,394.7	18.1
<b>Canal de Panamá</b>					
Tránsito de naves	número de barcos de alto calado	Enero- diciembre	11,830	12,621	6.7
Ingreso por peaje	millones de B/.	Enero- diciembre	690.3	766.9	11.1
<b>Sistema Bancario</b>					
<i>Cartera crediticia</i>					
Créditos Internos	millones de B/.	Noviembre	15,411.0	17,460.0	13.3
Créditos Externos	millones de B/.	Noviembre	11,950.0	13,335.0	11.6
Depósitos	millones de B/.	Noviembre	3,461.0	4,125.0	19.2
Depósitos internos	millones de B/.	Noviembre	18,848.0	20,454.0	8.5
Depósitos externos	millones de B/.	Noviembre	13,127.0	13,747.0	4.7
		Noviembre	5,721.0	6,707.0	17.2
<b>Sector Público</b>					
Ingresos Totales	millones de B/.	Enero - noviembre	2,138.3	2,095.1	-2.0
Ingresos Corrientes	millones de B/.	Enero - noviembre	1,481.0	1,537.8	3.8
Ingresos Tributario	millones de B/.	Enero - noviembre	1,002.4	1,063.7	6.1
Ingresos No tributarios	millones de B/.	Enero - noviembre	405.3	408.7	0.8
Impuesto ITBM (Declaración venta)	millones de B/.	Enero - noviembre	83.2	110.5	32.8
Ingresos de Capital	millones de B/.	Enero - noviembre	653.9	550.8	-15.8
<b>Precios</b>					
Índice de Precio al Consumidor	Dic 2002 = 100	junio	116.9	119.8	2.5

Fuente: Elaborado por la BVP con base en datos de la Contraloría General de la República (marzo de 2005)

## INFORMES DE ACTUALIZACIÓN RECIBIDOS AL 15 DE MARZO DE 2005

Los INT al 31 de Enero de 2005 son:  
Molino La Piñuela

### SEMINARIO EMISIÓN DE VALORES: UNA ALTERNATIVA DE FINANCIAMIENTO INTERESANTE



La Bolsa de Valores de Panamá y la Comisión Nacional de Valores ofrecieron el pasado 10 de marzo el seminario titulado Emisión de valores: Una Alternativa de Financiamiento Interesante, con el objetivo de que los participantes comprendan los beneficios que se obtienen al emitir valores a través de la Bolsa de Valores de Panamá. En la foto se aprecia a Obed Quiel, Contralor de Econo-Grupo y Econo-Finanzas y al Sub-Gerente de Global Valores, Abel Herrera, dando testimonios de experiencias exitosas en el mercado de valores. También expusieron Yolanda Real, de la Comisión Nacional de Valores; Manuel Brea, de la BVP, Juan Lavergne de Grupo Financiero Delta y Dayana Vega de Asset Trust.

### EMISIONES EN TRÁMITE DE INSCRIPCIÓN AL 15 DE MARZO DE 2005

Emisiones en Trámites de Inscripción					
Empresa	Título	Plazo	Tasa	Monto (US\$ MM)	Puesto
Petróleos Delta, S.A.*	VCN's	90, 180, 270 y 360 días	PD	10.00	BG Investment Co. Inc
BANVIENDA	Bonos Corporativos	10 años	Libor 3M + 2.625%	30.00	BG Investment Co. Inc
CONASE	Acciones Preferidas	N.a.	7.00%	25.00	Banistmo
<b>Total</b>				<b>65.00</b>	
* Emisión inscrita pero sin emitir aún					



**La Gaceta Bursátil**  
Publicación Quincenal de la Bolsa de Valores de Panamá, S.A.  
Para comentarios y sugerencias escriba al Fax (507)269-2457, al Apdo. 87-0878.  
Panamá, Rep. de Panamá o e-mail: [bvp@panabolsa.com](mailto:bvp@panabolsa.com)  
Web Page: [www.panabolsa.com](http://www.panabolsa.com)  
Editado por la Bolsa de Valores de Panamá, S.A.  
Datos recopilados por el Depto de Desarrollo de la BVP.

**La Gaceta Bursátil, (c) 2005,  
Bolsa de Valores de Panamá, S.A.  
Prohibida su reproducción total o parcial sin el  
consentimiento de la BVP.**