



LA GACETA BURSATIL

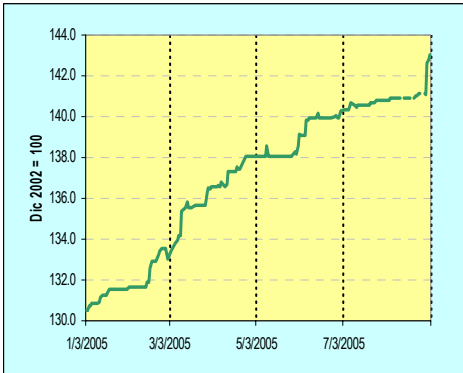
PUBLICACION QUINCENAL DE LA BOLSA DE VALORES DE PANAMA, S.A.

31 de Agosto de 2005

EDICION No. 340

INDICE BVP: 142.64

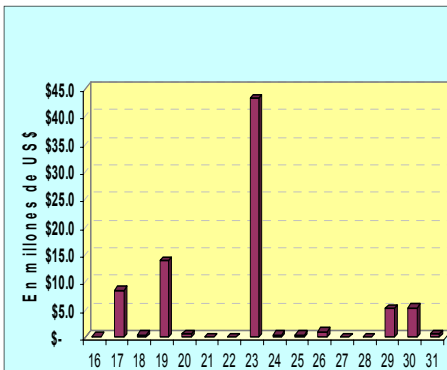
Valor al 31/12/2004 130.34	Cambio 31/08/05 12.30	Cambio % 8.62
---	------------------------------------	----------------------------



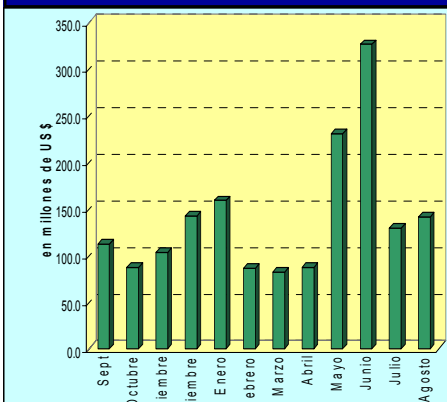
Volumen Quincenal
US\$80,186,733

Cambio vs quincena anterior	% de Cambio	Acumulado 2005	% de Cambio al Fecha'05 vs '04
18,893,112	30.8%	\$1,241,792,459	38.2%

Volumen Diario de la Quincena



Volumen Mensual



GLOSAS DEL MERCADO

BANVIVIENDA INCREMENTA PARTICIPACIÓN ACCIONARIA EN PROGRESO

El Banco Panameño de La Vivienda, S.A., incrementó su participación al 50% del capital accionario de la Administradora Nacional de Inversiones, Fondos de Pensiones y Cesantía Progreso. El aumento de capital accionario se dio luego de que adquiriera las acciones de Aseguradora Mundial y las de Argentaria Internacional de Panamá, según informó el representante legal de Banvivienda, Mario L. Fábrega Arosemana en una carta remitida a la Bolsa de Valores de Panamá.

[Presione aquí para ver hecho relevante.](#)

CONCLUYE PERIODO DE APORTE DE ACCIONES PARA CREAR GRUPO MUNDIAL

La Central Latinoamericana de Valores emitió las certificaciones finales que confirman que Aseguradora Mundial y Banco Panameño de la Vivienda aportaron sus acciones al capital de Grupo Mundial Tenedora y Grupo Mundial Inversionista. De esta forma quedó concluido el período de aportación de las acciones de Aseguradora Mundial y de Banco Panameño de la Vivienda a las dos tenedoras, cuya fusión será propuesta a la consideración de los accionistas en asamblea extraordinaria que se efectuará el 14 de septiembre próximo.

[Presione aquí para ver hecho relevante.](#)

REY HOLDINGS ANUNCIA PAGO DE DIVIDENDOS

El presidente de Rey Holdings Corp., Alexander Psychoyos, informó que la junta directiva de dicha empresa, en reunión sostenida el pasado 25 de agosto, decretó pago de dividendos para el tercer trimestre del año fiscal 2004-2005 a razón de US\$0.14 por acción a los accionistas registrados al 1 de septiembre de 2005. Los dividendos serán pagados el 26 de septiembre.

[Presione aquí para ver hecho relevante.](#)

LA HIPOTECARIA EMITE US\$30 MILLONES EN VCN

Valores Comerciales Negociables por US\$30 millones emitió La Hipotecaria, S.A. Cada serie tendrá igual plazo de vencimiento, tasa de interés, términos de pago de intereses y fecha de emisión. El plazo máximo de cada serie es de hasta 360 días contados a partir de la emisión correspondiente.

[Presione aquí para ver hecho relevante.](#)

HOTELES DECAMERON TERMINA REGISTRO

Hoteles Decamerón, S.A., solicitó a la Comisión Nacional de Valores la terminación del registro de Valores que mantiene ante la misma.

[Presione aquí para ver hecho relevante.](#)

INDICE

Gráficas y Glosas	1
Pago de Cupones Septiembre 2005	2
Indicadores del Mercado Accionario y Fondos de Inversión	3
Actividad de la Quincena y Mercado Accionario	4
Estadísticas de la Quincena e Indicadores Económicos	5
Emisiones en Trámite de Inscripción	6

PAGO DE CUPONES DE SEPTIEMBRE 2005

NOMBRE DE LA EMPRESA O INSTRUMENTO	FECHA DE VENCIMIENTO	TASA	SEPT
Agroindustrial Rey, S.A.	16-Sep-07	5.00%	16
Altos de Vistamares	2-Dec-08	7.75%	2
Banco Continental de Panamá, S.A.	1-Dec-05	4.00%	1
Banco Cuscatlán - Panabank	27-Oct-09	6.00%	30
Banco Cuscatlán - Panabank	30-Dec-11	5.00%	30
Banco Cuscatlán - Panabank, S.A.	24-Dec-06	6.25%	16
Banco Cuscatlán - Panabank, S.A.	4-Dec-07	7.50%	15
Capital Leasing and Finance, Inc.	14-Dec-07	8.75%	15
Cazago, S.A.	17-Oct-07	10.00%	17
Cazago, S.A.	17-Oct-12	11.00%	17
Cia. Azucarera la Estrella, S.A.	26-Dec-05	9.00%	26
Cia. Azucarera la Estrella, S.A.	13-Dec-09	7.50%	13
Panameña de Motores, S.A.	15-May-08	7.50%	15
EconoFinanzas, S.A.	23-Dec-06	7.00%	30
EconoFinanzas, S.A.	23-Dec-07	7.25%	30
EconoFinanzas, S.A.	23-Dec-08	7.50%	30
EconoFinanzas, S.A.	23-Dec-09	7.75%	30
EconoFinanzas, S.A.	23-Dec-10	8.00%	30
EconoFinanzas, S.A.	15-Nov-09	7.50%	30
EconoFinanzas, S.A.	15-Nov-10	7.75%	30
EconoFinanzas, S.A.	15-Nov-11	8.00%	30
Embutidos y Conservas de Pollo, S.A.	22-Dec-05	9.75%	22
Embutidos y Conservas de Pollo, S.A.	22-Dec-06	10.00%	22
Embutidos y Conservas de Pollo, S.A.	22-Dec-07	10.25%	22
Embutidos y Conservas de Pollo, S.A.	22-Dec-08	10.50%	22
Embutidos y Conservas de Pollo, S.A.	22-Dec-09	10.75%	22
Embutidos y Conservas de Pollo, S.A.	22-Dec-10	11.00%	22
Finanzas y Créditos el Hogar (Financiera la Generosa)	29-Aug-08	8.25%	29
Finanzas y Créditos el Hogar (Financiera la Generosa)	7-Dec-09	8.25%	7
Grupo Financiero Delta Corp.	15-Dec-05	6.63%	15
Grupo Financiero Delta Corp.	15-Jun-06	6.88%	15
Grupo Financiero Delta Corp.	15-Dec-06	7.13%	15
Grupo Financiero Delta Corp.	15-Jun-07	7.38%	15
Grupo Financiero Delta Corp.	15-Dec-07	7.63%	15
Academia Interamericana, S.A.	28-Dec-09	9.75%	28
Inmobiliaria Armonía, S.A.	17-Oct-07	10.00%	17
Inmobiliaria Armonía, S.A.	17-Oct-12	11.00%	17
Petróleos Delta, S.A. (a)	25-Jun-09	2.50%	25
Petróleos Delta, S.A. (b)	25-Jun-11	2.75%	25
Primer Banco del Istmo	31-Mar-06	4.25%	30
Primer Banco del Istmo	12-Aug-09	4.25% (A)	30
Primer Banco del Istmo	12-Aug-09	4.25% (B)	30
Sarasqueta y Cia., S.A.	26-Dec-06	8.00%	26
Sarasqueta y Cia., S.A.	10-Dec-06	8.00%	10
Sarasqueta y Cia., S.A.	10-Dec-07	8.00%	10
Sarasqueta y Cia., S.A.	10-Dec-08	8.25%	10
Sarasqueta y Cia., S.A.	10-Dec-09	8.25%	10
Sociedad de Alimentos de Primera, S.A.	16-Dec-12	6% (A)	16
Sociedad de Alimentos de Primera, S.A.	16-Dec-12	6% (B)	16
Taca International Airlines, S.A.	31-Mar-09	7.99%	30
Varela Hermanos, S.A.	20-Sep-07	5.00%	30

Indicadores del Mercado Accionario y Fondos de Inversión con datos hasta el 31 de agosto

EMPRESAS	Precios al 31 de agosto		Acciones negociadas ^{6/}	Volumen negociado (en US\$) ^{6/}	Proporciones ^{2/}		Rendimiento ^{3/}	Capitalización de mercado
	2004	2005			P/Utilidad	PV/libro		
	fecha de último precio ^{1/}				Corriente			
Aseguradora Mundial, S.A.	7.80	8.80	1,282,894	10,655,551	20.8	2.1	4.0%	77,399,599
Primer Banco del Istmo, S.A.	19.20	26.70	681,979	16,707,234	8.8	2.0	2.5%	892,209,550
Bolsa de Valores de Panamá, S.A.	20.00	20.00	7,010	140,200	9.6	1.1	23.7%	3,692,000
Central Latinoamericana de Valores, S.A.	100.00	100.00	233	23,300	7.8	0.7	4.5%	1,010,000
Corp. Micro-Financiera Nacional, S.A.	1.00	1.00	0	0	16.7	1.4	0.0%	6,081,990
Corporación UBC Internacional, S.A.	2.60	2.80	106,621	278,036	9.1	1.5	2.3%	657,550,152
Econo-Grupo, S.A.	4.00	4.00	0	0	13.5	3.4	0.0%	55,043,476
Empresa General de Inversiones, S.A.	23.30	26.10	268,102	6,989,990	13.5	2.3	3.1%	1,090,004,330
Empresa Tagaropulos	4.00	1.00	0	0	na	1.3	0.0%	3,715,643
Financiera Automotriz, S.A.	8.50	10.50	6,927	66,585	7.3	1.2	3.1%	38,109,572
GB Group Corp.	16.90	25.00	502,665	10,058,811	9.4	1.6	2.8%	114,800,250
Golden Forest, S.A.	1,150.00	1,150.00	0	0	67.0	1.7	0.0%	5,342,900
Grupo Assa, S.A.	23.80	26.00	69,532	1,798,631	32.9	1.3	3.8%	250,388,294
Grupo Banistmo, S.A.	17.00	26.80	240,198	4,443,378	na	na	na	na
Grupo Financiero Continental, S.A.	19.00	19.20	520	7,800	13.5	2.1	1.7%	623,793,082
Grupo Melo, S.A.	1.50	1.50	0	0	-40.6	0.9	1.6%	34,864,710
Geoinfo Internacional, S.A.	18.50	21.72	122,533	2,661,843	10.8	2.1	0.0%	3,611,333
Multi Holding Corporation	2.90	2.80	149,607	418,900	10.8	4.0	0.0%	366,382,838
Panaholding Group	6.30	6.30	0	0	3.5	1.1	2.5%	52,722,866
QBE del Istmo, Cia Reaseguradora Inc.	17.50	17.40	5,000	87,000	14.5	0.7	0.0%	13,387,500
Rey Hlding Corp.	12.20	12.20	0	0	30.4	1.6	3.2%	64,890,829
Tropical Resorts Internacional, Inc.	10.50	10.50	1,022	9,687	14.0	0.9	0.0%	12,810,000
Unión Nacional de Empresas, S.A.			3,445,343	54,356,944	13.8	1.7	2.8%	53,758,488
Promedios y Total			3,445,343	54,356,944	13.8	1.7	2.8%	4,421,569,400

FONDOS	Precios al 31 de julio		Rendimiento ^{4/}	VNA ^{5/}
	2004	2005		
Panama Fixed-Income Fund	10.15	10.21	5.4%	80,621,280
Fondo General de Inversiones	1.00	1.00	5.2%	70,457,516
Promedio y Total				151,078,796

1/ Se refiere a la fecha en que fue fijado el último precio de la acción

2/ Las razones de las empresas han sido calculadas utilizando cifras de los últimos 12 meses. Cuando la relación aparece en blanco, significa que la razón es negativa o los valores muy elevados

3/ El cálculo del rendimiento incluye los dividendos pagados en efectivo en los últimos 12 meses.

4/ Rendimiento de los últimos 12 meses

5/ Valor Neto de Activos.

6/ Incluye negociación de acciones de Coca Cola de Panamá, Compañía Embotelladora, antes de que terminase la inscripción de dicha acción en la Bolsa.

Favor reportar cualquier error u omisión en esta página al Departamento de Desarrollo de la BVP. Gracias.

Actividad del 16 al 31 de Agosto de 2005 Valores de Renta Fija

Emisión	Tasa	Vencimiento	Monto	Precio	Fecha
VALORES COMERCIALES NEGOCIABLES					
Arrendadora Centroamericana, S.A.	5.50%	18/11/05	\$45,000.00	100%	30/08/05
Banistmo Securities Inc.	4.15%	11/06/06	\$17,000,000.00	100%	30/08/05
Econo-Finanzas, S.A.	6.50%	17/07/06	\$310,000.00	100%	25/08/05
Econo-Finanzas, S.A.	6.50%	20/07/06	\$125,000.00	100%	24/08/05
Econo-Finanzas, S.A.	6.50%	04/01/06	\$86,000.00	100%	30/08/05
Grupo Financiero Delta Corp.	6.00%	09/01/06	\$20,000.00	100%	23/08/05
Grupo Financiero Delta Corp.	6.50%	09/04/06	\$41,000.00	100%	23/08/05
Empresas Tagarópulos, S.A.	5.00%	27/08/06	\$156,000.00	100%	23/08/05
Empresas Tagarópulos, S.A.	5.25%	26/08/06	\$525,000.00	100%	23/08/05
BONOS					
Banco Aliado	5.79%	22/08/10	\$8,675,000.00	100%	30/08/05
Banco Aliado	5.75%	22/08/10	\$125,000.00	100%	30/08/05
Banco Cuscatlán-Panabank	5.00%	30/12/11	\$100,000.00	100%	30/08/05
Grupo Financiero Delta Corp.	8.76%	15/11/09	\$136,000.00	100%	31/08/05
Grupo Financiero Delta Corp.	7.76%	15/11/07	\$177,000.00	100%	30/08/05
Grupo Financiero Delta Corp.	8.51%	15/11/09	\$125,000.00	100%	30/08/05
VALORES DEL ESTADO					
Letras del Tesoro Rep. De Pmá		26/05/06	\$2,100,000.00	96.7853%	23/08/05
Letras del Tesoro Rep. De Pmá		20/01/06	\$28,495,000.00	98.29%	23/08/05
Notas del Tesoro Rep. De Pmá	5.75%	14/06/10	\$50,000.00	99.875%	23/08/05
Notas del Tesoro Rep. De Pmá	6.75%	14/03/07	\$12,416,000.00	99.875%	29/08/05

Mercado Accionario del 16 al 31 de Agosto de 2005

Nombre de Emisor	Símbolo	Alto	Bajo	Ultimo	Vol. Ult.	Vol. Tot.	Monto	Fecha
ACCIONES COMUNES								
Aseguradora Mundial, S.A	AMUN	8.80	8.80	8.80	240	240	2,112.00	24/08/05
Grupo ASSA, S.A	ASSA	26.00	26.00	26.00	500	3,400	88,400.00	30/08/05
Emp. General de Inver, S.A	EGIN	26.20	26.10	26.10	600	26,443	\$692,746.60	31/08/05
Grupo Banistmo, S.A.	GBIST	26.80	26.60	26.80	1,885	18,972	\$505,032.20	26/08/05
Grupo Financiero Continental	GFCO	19.20	19.20	19.20	182	15,717	\$301,766.40	25/08/05
Central Latin. De Valores	LATI	100.00	100.00	100.00	97	97	\$9,700.00	22/08/05
Panaholding Corporation	PANH	2.80	2.80	2.80	403	403	\$1,1128.40	19/08/05
Corporación UBC Intern., S.A.	UBCI	2.80	2.80	2.80	4,106	4,106	\$11,496.80	31/08/05
SUB-TOTAL						50,406	1,612,382.40	
ACCIONES PREFERIDAS								
Primer Banco del Istmo	7.0%	100.00	100.00	100.00	250	14,642	\$1,464,200.00	31/08/05
Global Bank Corporation	7.0%	100.00	100.00	100.00	210	210	\$21,000.00	22/08/05
Global Bank Corporation	6.75%	100.00	100.00	100.00	200	200	\$20,000.00	22/08/05
Corporación UBC Intern.	7.0%	1,000.00	1,000.00	1,000.00	5,000	5,010	\$5,010,000.00	23/08/05
SUB-TOTAL						20,062	\$6,515,200.00	
ACCIONES DE FONDO								
Banistmo Bond Fund	BFBONDFA	10.05	10.00	10.05	530	15,004	\$150,516.19	26/08/05
Banistmo Bond Fund II	BFBOND2A	10.06	10.03	10.06	131	48,927	\$419,339.20	31/08/05
Banistmo Growth Fund	BFAFGROWTH	31.61	30.66	31.61	244	1,984	\$61,587.91	31/08/05
Panama Fixed Income Fund2	INFPFIF2	10.16	10.14	10.16	495	4,879	\$65,493.47	31/08/05
Panama Fixed Income Fund	INFPFIF	10.16	10.15	10.16	1,871	56,871	\$577,387.33	31/08/05
SUB-TOTAL						127,665	\$1,346,324.10	
TOTAL						198,133	\$9,473,906.5	

BOLSA DE VALORES DE PANAMA, S.A.

Estadísticas del 16 al 31 de Agosto de 2005

Volumen Negociado por Mercado

Mercado	Monto (en US\$)	Porcentaje
Mercado Primario	40,119,392.34	50
Mercado Secundario	40,067,341.15	50
Recompras	-	-
Total	80,186,733.49	100

Volumen Negociado por Sector

Sector	Monto (en US\$)	Porcentaje
Público	43,062,823.80	54
Privado	37,123,909.69	46
Total	80,186,733.49	100

Volumen Negociado por Instrumento

Instrumento	Monto (en US\$)	Porcentaje
Valores Comerciales Negociables	18,308,000.00	23
Bonos	9,358,000.00	12
Papeles Comerciales	-	-
Valores del Estado	43,062,823.80	54
Acciones	1,612,382.40	2
Acciones de Fondos	1,330,327.29	2
Acciones Preferidas	6,515,200.00	-
Recompras	-	-
Total	80,186,733.49	100

Vencimiento de Valores Corporativos

Por vencimiento	Monto (en US\$)	Porcentaje
0 a 60 días	-	-
61 a 90 días	45,000	0
91 a 180 días	106,000.00	0
181 a 360 días	17,632,000.00	64
de 1 a 3 años	722,000.00	3
de 3 a 5 años	9,061,000.00	33
más de 5 años	100,000.00	0
Total	27,666,000.00	100

Rendimiento de las Recompras, según vencimiento

Vencimiento	Rendimiento

Subasta de Letras del Tesoro del 23 de agosto de 2005

Monto subastado: US\$28,495,000.00

	Monto adjudicado (en US\$)	Precio promedio (%)	Tasa de rendimiento (%)	Diferencia Libor 5 meses (BP'S)
Competitiva	5,500,000.00			
No Competitiva privada	12,995,000.00			
No Competitiva gobierno	10,000,000.00			
Promedio	28,495,000.00	98.29%	4.261%	27

*Última subasta realizada

INDICADORES ECONOMICOS

Sectores/Indicador	Unidad	Periodo	2004	2005	% de variación
Agropecuario					
Exportación de Bananos	millones de kilos netos	Enero-junio	193.8	178.0	-8.2
Exportación de Camarones	millones de kilos netos	Enero-junio	2.3	2.7	19.0
Sacrificio de ganado vacuno	cabezas	Enero-junio	140,864	144,085	2.3
Industria Manufacturera					
Producción de bebidas alcohólicas	miles de litros	Enero-junio	85,326	85,091	-0.3
Producción de cervezas	miles de litros	Enero-junio	79,185	78,992	-0.2
Construcción					
Valor de los permisos	millones de B/.	Enero-junio	219.5	393.1	79.1
Producción de concreto premezclado	metros cúbicos	Enero-junio	530,047	449,507	-15.2
Hoteles y Restaurantes					
Entrada de turista al país	miles de personas	Enero-junio	280	336	20.0
Gastos efectuados, total	millones de B/.	Enero-junio	319.2	382.4	19.8
Ocupación hotelera	en porcentaje	Enero-junio	39.5	42.7	8.1
Comercio Exterior					
Importaciones	millones de B/.	Enero-junio	1,657.4	1,965.1	18.6
Exportación	millones de B/.	Enero-junio	444.9	550.4	23.7
Importaciones Zona Libre de Colón	millones de B/.	Enero-junio	2,302.0	2,690.1	16.9
Reexportaciones Zona Libre de Colón	millones de B/.	Enero-junio	2,397.0	2,665.6	11.2
Canal de Panamá					
Tránsito de navas	número de barcos de alto calado	Enero-junio	6,556	6,572	0.2
Ingreso por peaje	millones de B/.	Enero-junio	386.3	427.3	10.6
Sistema Bancario					
<i>Cartera crediticia</i>					
Créditos Internos	millones de B/.	Mayo	16,178.0	17,296.0	6.9
Créditos Externos	millones de B/.	Mayo	12,331.0	13,216.0	7.2
Depósitos	millones de B/.	Mayo	3,847.0	4,080.0	6.1
Depósitos internos	millones de B/.	Mayo	19,574.0	20,260.0	3.5
Depósitos externos	millones de B/.	Mayo	13,459.0	14,303.0	6.3
	millones de B/.	Mayo	6,115.0	5,957.0	-2.6
Sector Público					
Ingresos Totales	millones de B/.	Enero-junio	1,219.2	1,787.5	46.6
Ingresos Corrientes	millones de B/.	Enero-junio	845.6	1,063.9	25.8
Ingresos Tributario	millones de B/.	Enero-junio	592.2	692.4	16.9
Ingresos No tributarios	millones de B/.	Enero-junio	213.9	334.8	56.5
Impuesto ITBMS	millones de B/.	Enero-junio	61.0	67.8	11.1
Ingresos de Capital	millones de B/.	Enero-junio	373.5	723.6	93.7
Precios					
Índice de Precio al Consumidor	Oct 2002 = 100	Junio	100.7	102.1	1.4

Fuente: Elaborado por la BVP con base en datos de la Contraloría General de la República (agosto de 2005)

INFORMES DE ACTUALIZACION TRIMESTRAL

Informes de actualización trimestral con cierre al 30 de junio de 2005

Agroindustrial Rey, S.A. Alimentos y Superconcentrados, S.A. Altos de Vistamares, S.A. Arrendadora Centroamericana, S.A. Arrendadora Latinoamericana, S.A. Aseguradora Mundial, S.A. Banco Aliado, S.A. Banco Continental, S.A. Banco General, S.A. Banco Cuscatlán-Panabank, S.A. Banco Panameño de la Vivienda Banco Universal, S.A. Banistmo Bond Fund I y II, Inc. Banistmo Concentrated Manag. Fund Banistmo Equity Fund, Inc. Banistmo Growth Fund Banistmo International ADR Fund Banistmo Large Cap Value Fund, Inc. Banistmo Venture Capital Fund, Inc. Banistmo Securities, Inc. Bolsa de Valores de Panamá, S.A. Cazago, S.A. Central Latinoam. de Valores, S.A. Corporación UBC Internacional, S.A. Econo-Finanzas, S.A.	Econo-Grupo, S.A. Emp de Genener. Eléc. Fortuna, S.A Empresa General de Inversiones, S.A. Empresas Melo, S.A. Empresas Tagarópulos, S.A. Fideicomiso Corredor Sur Fideicomiso Primer Banco del Istmo (hsbc inv.) Fideicomisos Hip. Residenciales HSBC (93/94/95) Financiera Automotriz, S.A. Fnanzas Generales, S.A. Fondo General de Inversiones, S.A. GB Group, Corp. Geoinfo Internacional, S.A. Global Bank Corporation, S.A. Golden Forest, S.A. Grupo ASSA, S.A. Grupo Financiero Continental, S.A. Grupo Financiero Delta, S.A. Grupo Melo, S.A.	La Hipotecaria, S.A. I, II, III, IV, V Y VI Fideicomiso de Prest. Hipotecarios Panaholding Group, S.A. Panameña de Motores, S.A. Panafinanzas, S.A. Petróleos Delta, S.A. Primer Banco del Istmo, S.A. GBE del Istmo, S.A. (Reaseguradora del Istmo) Rey Holdings Corporation Sociedad de Alim. de Primera, S.A. Sociedad Urbanizadora del Caribe (Sucasa) Taca International Airlines, S.A. Taca International Finance, Corp. Tropical Resorts International, Inc. Unión Nacional de Empresas, S.A. Varela Hermanos, S.A. Wall Street Securities, S.A. CALESA (anual a mayo de 2005)
--	---	---

EMISIONES EN TRÁMITE DE INSCRIPCIÓN AL 31 DE AGOSTO DE 2005

Empresa	Título	Plazo	Tasa	Monto (US\$ MM)	Puesto
CONASE	Acciones Preferidas	N.a.	7.00%	25.00	Banistmo Securities
Econo- Finanzas, S.A	Bonos Corporativos	2,3 y 4 años	7%, 7.375% y 7.75%	15.00	Banistmo Securities
Econo- Finanzas, S.A	VCN's	90, 180, 270 y 360 días	PD	20.00	Banistmo Securities
Global Bank Corp.	Bonos Corporativos	3 años	Libor 3M + 1.5% (4.5% y 7.0%)	35.00	Global Valores
Hipotecaria Metrocredit, S.A	Bonos Hipotecarios	4 años	8.00%	3.00	LAFISE
Total				98.00	



La Gaceta Bursátil

Publicación Quincenal de la Bolsa de Valores de Panamá, S.A.
 Para comentarios y sugerencias escriba al Fax (507)269-2457, al Apdo. 87-0878.
 Panamá, Rep. de Panamá o e-mail: bvp@panabolsa.com
 Web Page: www.panabolsa.com
 Editado por la Bolsa de Valores de Panamá, S.A.
 Datos recopilados por el Depto de Desarrollo de la BVP.

La Gaceta Bursátil, (c) 2005,

Bolsa de Valores de Panamá, S.A.

Prohibida su reproducción total o parcial sin el consentimiento de la BVP.