



# LA GACETA BURSATIL

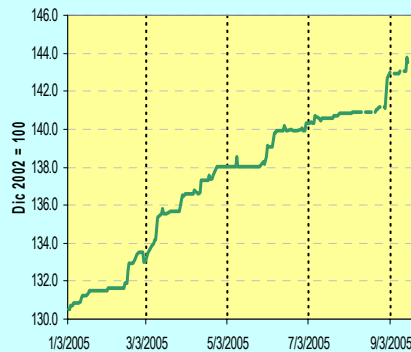
PUBLICACION QUINCENAL DE LA BOLSA DE VALORES DE PANAMA, S.A.

15 de Septiembre de 2005

EDICION No. 341

**INDICE BVP: 143.75**

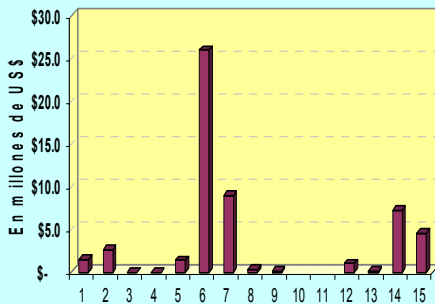
Valor al	Cambio	Cambio
31/12/2004	15/09/05	%
130.34	13.41	10.28



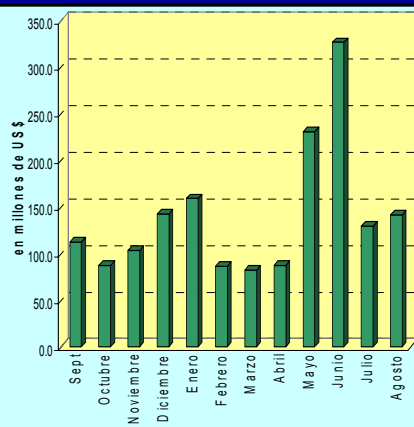
**Volumen Quincenal**  
**US\$54,107,275**

Cambio vs quincena anterior	% de Cambio	Acumulado 2005	% de Cambio al Fecha'05 vs '04
-26,079,457	-32.5%	\$1,295,899,735	36.3%

**Volumen Diario de la Quincena**



**Volumen Mensual**



**GLOSAS DEL MERCADO**

## CNV APRUEBA MANUAL PARA INSCRIBIR VALORES DE JURISDICCIONES RECONOCIDAS

Mediante Resolución 218-05 de 16 de septiembre de 2005 la Comisión Nacional de Valores aprobó el Manual de procedimiento para la inscripción de Valores de deuda pública de jurisdicciones reconocidas según lo dispuesto en el artículo Segundo del Acuerdo 6-2005 de 9 de junio de 2005.

La Bolsa de Valores de Panamá presentó el pasado 19 de Julio de 2005, para la aprobación de la Comisión Nacional de Valores, el documento que contenía los requisitos para la inscripción de Valores emitidos por Estados o jurisdicciones reconocidas.

[Presione aquí para ver hecho relevante.](#)

## TRAMITAN FUSION DE GRUPO MUNDIAL TENEDORA, S.A. Y GRUPO INVERSIONISTA, S.A.

La Asamblea General de Accionistas de Grupo Mundial Tenedora, S.A., (conformada por quienes fueron los accionistas de Aseguradora Mundial, S.A.) y de Grupo Inversionista, S.A., (accionistas de Banco Panameño de la Vivienda, S.A.) aprobó por unanimidad el Convenio de Fusión por Absorción entre estas dos Tenedoras. La Sociedad Grupo Mundial Tenedora S.A., será la corporación sobreviviente de esta fusión, la cual se encuentra en la fase de completar los trámites regulatorios para hacer efectiva la fusión.

En la Asamblea de Accionistas de Grupo Mundial Tenedora también fue aprobada por unanimidad una emisión de acciones para recibir como socio estratégico (20.1% del total de las acciones de la corporación) a Guardian Holdings LTD o una subsidiaria designada por esta, la cual también requerirá que se completen los trámites regulatorios para hacerse efectiva, informó el presidente de la Junta Directiva de Aseguradora Mundial, Manuel José Paredes y el representante legal de Banco Panameño de la Vivienda, Mario L. Fabrega A.

[Presione aquí para ver hecho relevante.](#)

## CONASE PAGA 7.25% PARA ACCIONES PREFERIDAS

La Junta Directiva de Compañía Nacional de Seguros, S.A., autorizó un dividendo de 7.25% al año para las acciones preferidas que por US\$25 millones emitió y cuya negociación inició el pasado 15 de septiembre en la Bolsa de Valores de Panamá

[Presione aquí para ver hecho relevante.](#)

## GFC PAGA DIVIDENDOS

El próximo 28 de septiembre Grupo Financiero Continental, S.A., estará pagando el dividendo correspondiente al tercer trimestre de 2005 a razón de US\$0.08 por acción a los accionistas registrados al 12 de septiembre

[Presione aquí para ver hecho relevante.](#)

## INDICE

Gráficas y Glosas

Pago de Cupones Septiembre 2005

Indicadores del Mercado Accionario y Fondos de Inversión

Actividad de la Quincena y Mercado Accionario

Estadísticas de la Quincena e Indicadores Económicos

Emisiones en Trámite de Inscripción

1  
2  
3  
4  
5  
6

**PAGO DE CUPONES DE SEPTIEMBRE 2005**

<b>NOMBRE DE LA EMPRESA O INSTRUMENTO</b>	<b>FECHA DE VENCIMIENTO</b>	<b>TASA</b>	<b>SEPT</b>
Agroindustrial Rey, S.A.	16-Sep-07	5.00%	16
Altos de Vistamares	2-Dec-08	7.75%	2
Banco Continental de Panamá, S.A.	1-Dec-05	4.00%	1
Banco Cuscatlán - Panabank	27-Oct-09	6.00%	30
Banco Cuscatlán - Panabank	30-Dec-11	5.00%	30
Banco Cuscatlán - Panabank, S.A.	24-Dec-06	6.25%	16
Banco Cuscatlán - Panabank, S.A.	4-Dec-07	7.50%	15
Capital Leasing and Finance, Inc.	14-Dec-07	8.75%	15
Cazago, S.A.	17-Oct-07	10.00%	17
Cazago, S.A.	17-Oct-12	11.00%	17
Cia. Azucarera la Estrella, S.A.	26-Dec-05	9.00%	26
Cia. Azucarera la Estrella, S.A.	13-Dec-09	7.50%	13
Panameña de Motores, S.A.	15-May-08	7.50%	15
EconoFinanzas, S.A.	23-Dec-06	7.00%	30
EconoFinanzas, S.A.	23-Dec-07	7.25%	30
EconoFinanzas, S.A.	23-Dec-08	7.50%	30
EconoFinanzas, S.A.	23-Dec-09	7.75%	30
EconoFinanzas, S.A.	23-Dec-10	8.00%	30
EconoFinanzas, S.A.	15-Nov-09	7.50%	30
EconoFinanzas, S.A.	15-Nov-10	7.75%	30
EconoFinanzas, S.A.	15-Nov-11	8.00%	30
Embutidos y Conservas de Pollo, S.A.	22-Dec-05	9.75%	22
Embutidos y Conservas de Pollo, S.A.	22-Dec-06	10.00%	22
Embutidos y Conservas de Pollo, S.A.	22-Dec-07	10.25%	22
Embutidos y Conservas de Pollo, S.A.	22-Dec-08	10.50%	22
Embutidos y Conservas de Pollo, S.A.	22-Dec-09	10.75%	22
Embutidos y Conservas de Pollo, S.A.	22-Dec-10	11.00%	22
Finanzas y Créditos el Hogar (Financiera la Generosa)	29-Aug-08	8.25%	29
Finanzas y Créditos el Hogar (Financiera la Generosa)	7-Dec-09	8.25%	7
Grupo Financiero Delta Corp.	15-Dec-05	6.63%	15
Grupo Financiero Delta Corp.	15-Jun-06	6.88%	15
Grupo Financiero Delta Corp.	15-Dec-06	7.13%	15
Grupo Financiero Delta Corp.	15-Jun-07	7.38%	15
Grupo Financiero Delta Corp.	15-Dec-07	7.63%	15
Academia Interamericana, S.A.	28-Dec-09	9.75%	28
Inmobiliaria Armonía, S.A.	17-Oct-07	10.00%	17
Inmobiliaria Armonía, S.A.	17-Oct-12	11.00%	17
Petróleos Delta, S.A. (a)	25-Jun-09	2.50%	25
Petróleos Delta, S.A. (b)	25-Jun-11	2.75%	25
Primer Banco del Istmo	31-Mar-06	4.25%	30
Primer Banco del Istmo	12-Aug-09	4.25% (A)	30
Primer Banco del Istmo	12-Aug-09	4.25% (B)	30
Sarasqueta y Cia., S.A.	26-Dec-06	8.00%	26
Sarasqueta y Cia., S.A.	10-Dec-06	8.00%	10
Sarasqueta y Cia., S.A.	10-Dec-07	8.00%	10
Sarasqueta y Cia., S.A.	10-Dec-08	8.25%	10
Sarasqueta y Cia., S.A.	10-Dec-09	8.25%	10
Sociedad de Alimentos de Primera, S.A.	16-Dec-12	6% (A)	16
Sociedad de Alimentos de Primera, S.A.	16-Dec-12	6% (B)	16
Taca International Airlines, S.A.	31-Mar-09	7.99%	30
Varela Hermanos, S.A.	20-Sep-07	5.00%	30

## Indicadores del Mercado Accionario y Fondos de Inversión con datos hasta el 15 de septiembre

EMPRESAS	Precios al 15 de septiembre		fecha de último precio 1/	Acciones negociadas 6/	Volumen negociado (en US\$) 6/	Proporciones 2/		Rendimiento 3/	Capitalización de mercado
	2004	2005				P/Utilidad	PV/libro		
Aseguradora Mundial, S.A.	8.00	8.80	4-Jul-05	1,282,894	10,655,551	20.8	2.1	4.0%	77,399,599
Primer Banco del Istmo, S.A.	19.50	27.20	15-Sep-05	698,055	17,144,101	8.9	2.0	2.4%	908,917,594
Bolsa de Valores de Panamá, S.A.	20.00	20.00	26-Oct-01	7,010	140,200	9.6	1.1	23.7%	3,692,000
Central Latinoamericana de Valores, S.A.	100.00	100.00	19-Dec-03	233	23,300	7.8	0.7	4.5%	1,010,000
Corp. Micro-Financiera Nacional, S.A.	1.00	1.00	24-Jul-02	0	0	16.7	1.4	0.0%	6,081,990
Corporación UBC Internacional, S.A.	2.60	2.80	31-Aug-05	200,192	540,035	9.1	1.5	2.3%	657,550,152
Econo-Grupo, S.A.	4.00	4.00	13-Jun-01	0	0	13.6	3.4	0.0%	55,043,476
Empresa General de Inversiones, S.A.	23.50	26.20	2-Sep-05	268,102	7,838,994	13.6	2.3	3.1%	1,094,180,592
Empresa Tagaropulos	4.00	1.00	3-Dec-04	0	0	1.3	1.3	0.0%	3,715,643
Financiera Automotriz, S.A.	8.50	10.50	30-Aug-05	6,927	66,585	7.3	1.2	3.1%	38,109,572
GB Group Corp.	16.90	25.00	7-Jun-05	502,665	10,058,811	9.4	1.6	2.8%	114,800,250
Golden Forest, S.A.	1,150.00	1,150.00		0	0		1.7	0.0%	5,342,900
Grupo Assa, S.A.	24.50	26.00	14-Mar-05	76,332	1,975,431	32.9	1.3	3.8%	250,388,294
Grupo Banistmo, S.A.	27.20	27.20	15-Sep-05	49,721	1,336,090		na	na	na
Grupo Financiero Continental, S.A.	17.10	19.30	12-Sep-05	242,753	4,492,590	13.6	2.1	1.7%	627,042,004
Grupo Melo, S.A.	19.00	17.00	2-Sep-05	1,040	16,640	23.3	2.1	1.4%	39,513,338
Geoinfo Internacional, S.A.	1.50	1.50		0	0		2.1	0.0%	3,611,333
MHC Holding Ltd.		13.00	1-Sep-05	470	6,075		1.6	na	219,254,581
Multi Holding Corporation	18.50	21.72	17-Jun-05	122,533	2,661,843	10.8	4.0	0.0%	366,382,838
Panaholding Group	2.90	2.80	27-Sep-04	149,607	4,18,900	18.4	1.1	2.5%	52,722,866
QBE del Istmo, Cia Reaseguradora Inc.	6.30	6.30	15-Dec-99	0	0	3.5	0.7	0.0%	13,387,500
Rey Holding Corp.	17.50	17.40	1-Dec-04	5,000	87,000	14.5	1.6	3.2%	64,890,829
Tropical Resorts International, Inc.	12.20	12.20	14-Sep-00	0	0	30.4		0.0%	12,810,000
Unión Nacional de Empresas, S.A.	10.50	10.50	3-Aug-04	1,022	9,687	14.0	0.9	2.6%	53,758,488
<b>Promedios y Total</b>				<b>3,615,056</b>	<b>57,481,831</b>	<b>14.7</b>	<b>1.7</b>	<b>2.7%</b>	<b>4,669,605,837</b>

FONDOS	Precios al 31 de agosto		Rendimiento 4/	VNA 5/
	2004	2005		
Panama Fixed-income Fund	10.15	10.21	5.4%	80,621,280
Fondo General de Inversiones	1.00	1.00	4.9%	70,457,516
<b>Promedio y Total</b>				<b>151,078,796</b>

1/ Se refiere a la fecha en que fue fijado el último precio de la acción

2/. Las razones de las empresas han sido calculadas utilizando cifras de los últimos 12 meses. Cuando la relación aparece en blanco, significa que la razón es negativa o los valores muy elevados

3/. El calculo del rendimiento incluye los dividendos pagados en efectivo en los últimos 12 meses.

4/ Rendimiento de los últimos 12 meses

5/. Valor Neto de Activos.

6/ Incluye negociación de acciones de Coca Cola de Panamá, Compañía Embotelladora, antes de que terminase la inscripción de dicha acción en la Bolsa.

**Favor reportar cualquier error u omisión en esta página al Departamento de Desarrollo de la BVP. Gracias.**

## Actividad del 1 al 15 de Septiembre de 2005 Valores de Renta Fija

Emisión	Tasa	Vencimiento	Monto	Precio	Fecha
<b>VALORES COMERCIALES NEGOCIABLES</b>					
Arrendadora Centroamericana, S.A.	5.50%	18/11/05	\$20,000.00	100%	09/09/05
Arrendadora Centroamericana, S.A.	5.75%	13/03/05	\$6,695,000.00	100%	14/09/05
Econo-Finanzas, S.A.	6.50%	04/01/06	\$14,000.00	100%	01/09/05
Econo-Finanzas, S.A.	5.75%	16/01/06	\$5,000.00	100%	01/09/05
Econo-Finanzas, S.A.	6.50%	17/07/06	\$20,000.00	100%	01/09/05
Econo-Finanzas, S.A.	6.50%	20/07/06	\$25,000.00	100%	01/09/05
Econo-Finanzas, S.A.	6.50%	02/08/06	\$150,000.00	100%	09/09/05
Econo-Finanzas, S.A.	6.50%	06/08/06	\$10,000.00	100%	14/09/05
Grupo Financiero Delta Corp.	6.00%	19/02/06	\$65,000.00	100%	13/09/05
Grupo Financiero Delta Corp.	6.75%	08/07/06	\$3,000.00	100%	06/09/05
Grupo Financiero Delta Corp.	6.75%	11/09/06	\$30,000.00	100%	14/09/05
La Hipotecaria, S.A.	4.75%	07/09/06	\$8,600,000.00	100%	07/09/05
Empresas Tagarópulos, S.A.	5.00%	14/03/06	\$355,000.00	100%	12/09/05
Empresas Tagarópulos, S.A.	5.25%	10/09/06	\$200,000.00	100%	12/09/05
<b>BONOS</b>					
Banco Aliado	5.79%	22/08/10	\$300,000.00	100%	01/09/05
Banco Aliado	5.75%	22/08/10	\$10,000.00	100%	06/09/05
Finanzas y Créditos del Hogar	8.25%	07/12/109	\$50,000.00	100%	15/09/05
Grupo Financiero Delta Corp.	8.76%	15/11/09	\$5,000.00	100%	01/09/05
Grupo Financiero Delta Corp.	7.51%	15/11/07	\$125,000.00	100%	02/09/05
Grupo Financiero Delta Corp.	8.51%	15/11/08	\$90,000.00	100%	13/09/05
Hipotecaria Metrocredit, S.A.	8.00%	15/09/09	\$2,000,000.00	100%	15/09/05
<b>VALORES DEL ESTADO</b>					
Notas del Tesoro Rep. De Pmá	5.75%	14/06/10	\$25,000,000.00	100%	02/09/05
Notas del Tesoro Rep. De Pmá	6.75%	14/03/07	\$2,000,000.00	102.8%	29/08/05

## Mercado Accionario del 1 al 15 de Agosto de 2005

Nombre de Emisor	Símbolo	Alto	Bajo	Ultimo	Vol. Ult.	Vol. Tot.	Monto	Fecha
<b>ACCIONES COMUNES</b>								
Grupo ASSA, S.A	ASSA	26.00	26.00	26.00	15	6,800	176,800.00	15/09/05
Primer Banco del Istmo, S.A	BIST	27.20	26.80	27.20	12,068	16,076	\$436,867.20	15/09/05
Emp. General de Inver, S.A	EGIN	26.20	26.10	26.20	375	32,463	\$849,003.80	14/09/05
Grupo Banistmo, S.A.	GBIST	27.00	26.80	27.00	8,000	30,749	\$825,758.20	14/09/05
Grupo Financiero Continental	GFCO	19.30	19.20	19.30	865	2,555	\$49,211.50	13/09/05
Grupo Melo, S.A.	MELO	17.00	17.00	17.00	520	520	\$8,840.00	02/09/05
MHC Holdings LTD	MHCH	13.00	12.50	12.50	70	470	\$6,075.00	02/09/05
Corporación UBC Intern., S.A.	UBCI	2.80	2.80	2.80	53,571	53,571	\$261,998.80	08/09/05
<b>SUB-TOTAL</b>						<b>143,204</b>	<b>2,614,554.50</b>	
<b>ACCIONES PREFERIDAS</b>								
Primer Banco del Istmo	7.0%	100.00	100.00	100.00	1,190	6,267	\$626,700.00	15/09/05
Cía Nacional de Seguros	7.0%	100.00	100.00	100.00	3,270	4,270	\$427,000.00	15/09/05
Corporación UBC Intern.	7.0%	1,000.00	1,000.00	1,000.00	470	470	\$470,000.00	05/09/05
<b>SUB-TOTAL</b>						<b>11,007</b>	<b>\$1,523,700.00</b>	
<b>ACCIONES DE FONDO</b>								
Banistmo Inter ADR Fund	BFAFINTADR	11.80	11.80	11.80	6,811	6,811	\$80,371.13	15/09/05
Banistmo Bond Fund	BFBONDFA	10.03	10.00	10.03	4,340	103,921	\$1,040,657.27	15/09/05
Banistmo Bond Fund II	BFBOND2A	10.03	10.00	10.03	80,000	170,693	\$1,709,519.38	15/09/05
Banistmo Growth Fund	BFAFGROWTH	32.09	31.70	32.06	5,572	6,589	\$211,099.98	15/09/05
Banistmo Large Cap. Value	BFAFLARGE	8.90	8.90	8.90	9,368	9,368	\$83,347.03	15/09/05
Fondo General de Inversiones	FGIN	1.01	1.01	1.01	283,740	283,740	\$286,690.90	05/09/05
Panama Fixed Income Fund2	INFPFIF2	10.16	10.16	10.16	9,886	9,886	\$100,486.25	07/09/05
Panama Fixed Income Fund	INFPFIF	10.18	10.17	10.18	6,850	17,767	\$180,759.66	12/09/05
<b>SUB-TOTAL</b>						<b>608,775</b>	<b>\$3,692,931.60</b>	
<b>TOTAL</b>						<b>762,986</b>	<b>\$7,831,186.10</b>	

# BOLSA DE VALORES DE PANAMA, S.A.

## Estadísticas del 1 al 15 de Septiembre de 2005

### Volumen Negociado por Mercado

Mercado	Monto (en US\$)	Porcentaje
Mercado Primario	45,735,258.47	85
Mercado Secundario	8,237,927.63	15
Recompras	134,089.04	0
<b>Total</b>	<b>54,107,275.14</b>	<b>100</b>

### Volumen Negociado por Sector

Sector	Monto (en US\$)	Porcentaje
Público	27,056,000.00	50
Privado	27,051,275.14	50
<b>Total</b>	<b>54,107,275.14</b>	<b>100</b>

### Volumen Negociado por Instrumento

Instrumento	Monto (en US\$)	Porcentaje
Valores Comerciales Negociables	16,506,000.00	31
Bonos	2,580,000.00	5
Papeles Comerciales	-	-
Valores del Estado	27,056,000.00	50
Acciones	2,614,554.50	5
Acciones de Fondos	3,692,931.60	7
Acciones Preferidas	1,523,700.00	0
Recompras	134,089.04	0
<b>Total</b>	<b>54,107,275.14</b>	<b>100</b>

### Vencimiento de Valores Corporativos

Por vencimiento	Monto (en US\$)	Porcentaje
0 a 60 días	-	-
61 a 90 días	20,000	0
91 a 180 días	7,334,000.00	38
181 a 360 días	552,000.00	3
de 1 a 3 años	8,815,000.00	46
de 3 a 5 años	2,055,000.00	11
más de 5 años	310,000.00	2
<b>Total</b>	<b>19,086,000.00</b>	<b>100</b>

### Rendimiento de las Recomendaciones, según vencimiento

Vencimiento	Rendimiento
90 días	6.5%

### Subasta de Letras del Tesoro del 23 de agosto de 2005

Monto subastado: US\$28,495,000.00

	Monto adjudicado (en US\$)	Precio promedio (%)	Tasa de rendimiento (%)	Diferencia Libor 5 meses (BP'S)
Competitiva	5,500,000.00			
No Competitiva privada	12,995,000.00			
No Competitiva gobierno	10,000,000.00			
<b>Promedio</b>	<b>28,495,000.00</b>	<b>98.29%</b>	<b>4.261%</b>	<b>27</b>

\*Última subasta realizada

## INDICADORES ECONOMICOS

Sectores/Indicador	Unidad	Periodo	2004	2005	% de variación
<b>Agropecuario</b>					
Exportación de Bananos	millones de kilos netos	Enero-junio	193.8	178.0	-8.2
Exportación de Camarones	millones de kilos netos	Enero-junio	2.3	2.7	19.0
Sacrificio de ganado vacuno	cabezas	Enero-junio	140,864	144,085	2.3
<b>Industria Manufacturera</b>					
Producción de bebidas alcohólicas	miles de litros	Enero-junio	85,326	85,091	-0.3
Producción de cervezas	miles de litros	Enero-junio	79,185	78,992	-0.2
<b>Construcción</b>					
Valor de los permisos	millones de B/.	Enero-junio	219.5	393.1	79.1
Producción de concreto premezclado	metros cúbicos	Enero-junio	530,047	449,507	-15.2
<b>Hoteles y Restaurantes</b>					
Entrada de turista al país	miles de personas	Enero-junio	280	336	20.0
Gastos efectuados, total	millones de B/.	Enero-junio	319.2	382.4	19.8
Ocupación hotelera	en porcentaje	Enero-junio	39.5	42.7	8.1
<b>Comercio Exterior</b>					
Importaciones	millones de B/.	Enero-junio	1,657.4	1,965.1	18.6
Exportación	millones de B/.	Enero-junio	444.9	550.4	23.7
Importaciones Zona Libre de Colón	millones de B/.	Enero-junio	2,302.0	2,690.1	16.9
Reexportaciones Zona Libre de Colón	millones de B/.	Enero-junio	2,397.0	2,665.6	11.2
<b>Canal de Panamá</b>					
Tránsito de navas	número de barcos de alto calado	Enero-junio	6,556	6,572	0.2
Ingreso por peaje	millones de B/.	Enero-junio	386.3	427.3	10.6
<b>Sistema Bancario</b>					
<i>Cartera crediticia</i>					
Créditos Internos	millones de B/.	Mayo	16,178.0	17,296.0	6.9
Créditos Externos	millones de B/.	Mayo	12,331.0	13,216.0	7.2
Depósitos	millones de B/.	Mayo	3,847.0	4,080.0	6.1
Depósitos internos	millones de B/.	Mayo	19,574.0	20,260.0	3.5
Depósitos externos	millones de B/.	Mayo	13,459.0	14,303.0	6.3
	millones de B/.	Mayo	6,115.0	5,957.0	-2.6
<b>Sector Público</b>					
Ingresos Totales	millones de B/.	Enero-junio	1,219.2	1,787.5	46.6
Ingresos Corrientes	millones de B/.	Enero-junio	845.6	1,063.9	25.8
Ingresos Tributario	millones de B/.	Enero-junio	592.2	692.4	16.9
Ingresos No tributarios	millones de B/.	Enero-junio	213.9	334.8	56.5
Impuesto ITBMS	millones de B/.	Enero-junio	61.0	67.8	11.1
Ingresos de Capital	millones de B/.	Enero-junio	373.5	723.6	93.7
<b>Precios</b>					
Índice de Precio al Consumidor	Oct 2002 = 100	Junio	100.7	102.1	1.4

Fuente: Elaborado por la BVP con base en datos de la Contraloría General de la República (agosto de 2005)

## INFORMES DE ACTUALIZACION

IN-A al 30 de Junio de 2005:

Global Bank Corporation

### CNV OTORGA LICENCIA DE CASA DE VALORES A INTERBOLSA PANAMA, S.A.

Mediante Resolución CNV-219-05 de 19 de septiembre de 2005, la Comisión Nacional de Valores otorgó Licencia de Casa de Valores a la Sociedad Interbolsa Panamá, S.A., sociedad anónima panameña inscrita a Ficha 475649, Documento 732220 del Registro Público. Su Ejecutivo Principal es Cristóbal Cortés quien obtuvo la Licencia correspondiente mediante Resolución CNV-145-04 de 30 de julio de 2004. La sociedad declaró que sus oficinas estarán ubicadas en Edificio PH. Torre Generali, Avenida Samuel Lewis y Calle 50 y 54, Piso 27.

### EMISIONES EN TRÁMITE DE INSCRIPCIÓN AL 15 DE SEPTIEMBRE DE 2005

#### Emisiones en Trámites de Inscripción

Empresa	Título	Plazo	Tasa	Monto (US\$ MM)	Puesto
SUCASA	VCN's	PD	PD	10.00	Wall Street Securities
Econo- Finanzas, S.A	Bonos Corporativos	2,3 y 4 años	7%, 7.375% y 7.75%	15.00	Banistmo Securities
Econo- Finanzas, S.A	VCN's	90, 180, 270 y 360 días	PD	20.00	Banistmo Securities
Global Bank Corp.	Bonos Corporativos	3 años	Libor 3M + 1.5% (4.5% y 7.0%)	35.00	Global Valores
Finanzas y Créditos del Hogar, S.A	Bonos Corporativos	5 años	8.25%	4.00	LAFISE

**Total**

**84.00**



**La Gaceta Bursátil**

Publicación Quincenal de la Bolsa de Valores de Panamá, S.A.  
Para comentarios y sugerencias escriba al Fax (507)269-2457, al Apdo. 87-0878.  
Panamá, Rep. de Panamá o e-mail: [bvp@panabolsa.com](mailto:bvp@panabolsa.com)  
Web Page: [www.panabolsa.com](http://www.panabolsa.com)  
Editado por la Bolsa de Valores de Panamá, S.A.  
Datos recopilados por el Depto de Desarrollo de la BVP.

**La Gaceta Bursátil, (c) 2005,  
Bolsa de Valores de Panamá, S.A.  
Prohibida su reproducción total o parcial sin  
el consentimiento de la BVP.**