



# LA GACETA BURSATIL

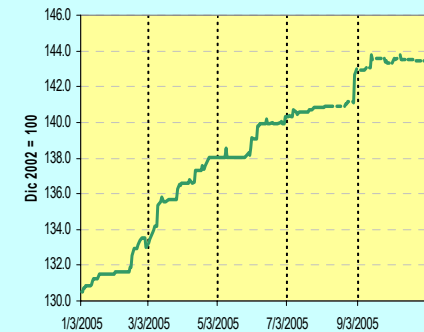
PUBLICACION QUINCENAL DE LA BOLSA DE VALORES DE PANAMA, S.A.

31 de Octubre de 2005

EDICION No. 344

**INDICE BVP: 143.48**

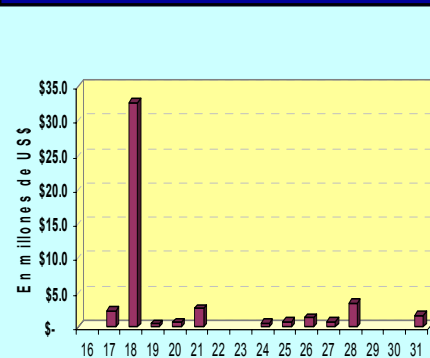
Valor al	Cambio	Cambio
31/12/2004	31/10/05	%
130.34	13.1	10.1



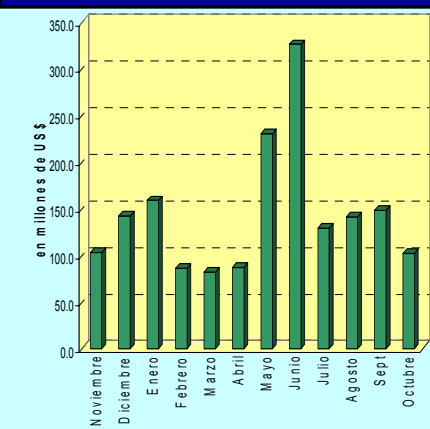
**Volumen Quincenal**  
**US\$48,155,597**

Cambio vs quincena anterior	% de Cambio	Acumulado 2005	% de Cambio al Fecha'05 vs '04
-4,707,396	-8.9%	\$1,491,441,494	35.8%

**Volumen Diario de la Quincena**



**Volumen Mensual**



**GLOSAS DEL MERCADO**

## BANISTMO ACUERDA ADQUIRIR ACCIONES DE INVERSIONES FINANCIERAS BANCOSAL, S.A.

Grupo Banistmo comunicó que llegó a un acuerdo de compra venta con un grupo mayoritario de accionistas de Inversiones Financieras Bancosal, S.A., para adquirir entre el 51% y 60% de las acciones de esa empresa salvadoreña.

El acuerdo está sujeto a la autorización por parte de al Superintendencia del Sistema Financiero de El Salvador y la no objeción de la Superintendencia de Bancos de Panamá.

Luego del consentimiento de ambos entes reguladoras, Banistmo llevará a cabo una oferta pública de adquisición (OPA) a través de la Bolsa de Valores de El Salvador, para extender la oferta a todos los accionistas de Inversiones Financieras Bancosal, a los cuales pagará US\$2.10 por acción común, más un monto correspondiente a las utilidades entre el 30 de septiembre y la fecha de cierre de la OPA.

María Eugenia Brizuela de Avila, presidenta del banco salvadoreño, dijo que Banistmo es el socio estratégico con quien esperan lograr efectivas sinergias que llevarán a que el Banco Salvadoreño se posicione con una mejor oferta a sus clientes, extendiendo operaciones a nivel regional y potenciando mejores servicios para los centroamericanos en Estados Unidos, en donde cuenta con ocho agencia de captación de remesas.

[Presione aquí para ver hecho relevante.](#)

## CORPORACION UBC REDIME ACCIONES PREFERENTES

La Corporación UBC Internacional (Unión de Bancos Cuscatlán) anunció que redimirá en efectivo la totalidad de

sus acciones preferentes emitidas el 1 de octubre de 2003, serie B.

La fecha de pago de la redención fue fijada para el 1 de diciembre de 2005, mientras que la fecha de corte para determinar los accionistas que tendrán derecho a recibir la redención fue establecida para el 17 de noviembre de 2005.

El precio de la redención por acción será igual al valor facial de US\$1,000 más el valor de los dividendos que estén pendientes de pago en la fecha de redención establecida.

[Presione aquí para ver hecho relevante.](#)

## GRUPO ASSA PAGA DIVIDENDOS

La Junta Directiva de Grupo ASSA, S.A., declaró un dividendo de US\$0.25 por acción, pagadero el 2 de diciembre de 2005, sobre 9,928,112 acciones emitidas, a los accionistas registrados al 24 de noviembre del mismo año.

[Presione aquí para ver hecho relevante.](#)

## NUEVA DIRECTIVA EN ARRENDADORA CENTROAMERICANA

La nueva Junta Directiva de Arrendadora Centroamericana, S.A., quedó integrada por Francisco Javier Lejárraga como Presidente, José Taylor en el cargo de secretario y Manuel Barredo como tesorero.

La representación legal de dicha sociedad quedó a cargo del Presidente o la persona que ocupa el cargo de Gerente General, quien actualmente es la señora Velkys de De Obaldía. Fue designada como apoderada judicial la licenciada María Gabriela Ucar Conte.

[Presione aquí para ver hecho relevante.](#)

## INDICE

Gráficas y Glosas	1
Pago de Cupones Noviembre 2005	2
Indicadores del Mercado Accionario y Fondos de Inversión	3
Actividad de la Quincena y Mercado Accionario	4
Estadísticas de la Quincena e Indicadores Económicos	5
Emisiones en Trámite de Inscripción	6

**PAGO DE CUPONES DE NOVIEMBRE 2005**

<b>NOMBRE DE LA EMPRESA O INSTRUMENTO</b>	<b>FECHA DE VENCIMIENTO</b>	<b>TASA</b>	<b>SEPT</b>
BANCO GENERAL, S.A.	20-May-06	9.00%	20
BANCO GENERAL, S.A.	12-Aug-06	9.00%	12
BANCO GENERAL, S.A.	8-Nov-07	4.13%	8
BANCO GENERAL, S.A.	8-Nov-09	4.75%	8
BANCO GENERAL, S.A.	8-Nov-11	5.00%	8
CAZAGO, S.A.	17-Oct-07	10.00%	17
CAZAGO, S.A.	17-Oct-12	11.00%	17
CÍA DE FINANZAS Y SERVICIOS (FINANCIERA MERCANTIL, S.A.)	30-Jul-12	8.25%	25
FINANZAS Y CREDITOS EL HOGAR (FINANCIERA LA GENEROSA)	29-Aug-08	8.25%	29
FINANZAS Y CREDITOS EL HOGAR (FINANCIERA LA GENEROSA)	7-Dec-09	8.25%	7
GLOBAL BANK CORPORATION	17-Feb-06	4.50%	17
GLOBAL BANK CORPORATION	17-Feb-07	6.00%	17
GLOBAL BANK CORPORATION	17-Feb-08	5.00%	17
GLOBAL BANK CORPORATION	26-May-06	4.50%	26
GLOBAL BANK CORPORATION	26-Nov-06	4.50%	26
GLOBAL BANK CORPORATION	26-May-07	5.00%	26
GLOBAL BANK CORPORATION	26-Nov-07	5.00%	26
GLOBAL BANK CORPORATION	26-May-08	5.50%	26
GLOBAL BANK CORPORATION	26-Nov-08	5.50%	26
GRUPO FINANCIERO DELTA CORP.	15-Nov-06	6.75%	15
GRUPO FINANCIERO DELTA CORP.	15-May-07	7.00%	15
GRUPO FINANCIERO DELTA CORP.	15-Nov-07	7.25%	15
GRUPO FINANCIERO DELTA CORP.	15-May-08	7.75%	15
GRUPO FINANCIERO DELTA CORP.	15-Nov-08	8.00%	15
GRUPO FINANCIERO DELTA CORP.	15-Nov-09	8.25%	15
INMOBILIARIA ARMONIA, S.A.	17-Oct-07	10.00%	17
INMOBILIARIA ARMONIA, S.A.	17-Oct-12	11.00%	17
PETROLEOS DELTA, S.A.	10-Feb-06	8.25%	10
PETROLEOS DELTA, S.A.	10-Feb-09	8.75%	10
SOCIEDAD URBANIZADORA DEL CARIBE	16-Feb-14	7.00%	16
TROPICAL RESORTS INTERNATIONAL, S.A.	15-Jan-09	5.00%	15
TROPICAL RESORTS INTERNATIONAL, S.A.	15-Jan-10	5.00%	15

## Indicadores del Mercado Accionario y Fondos de Inversión con datos hasta el 31 de octubre

EMPRESAS	Precios al 31 de octubre		Acciones negociadas <sup>6/</sup>	Volumen negociado (en US\$) <sup>6/</sup>	Proporciones <sup>2/</sup>		Rendimiento <sup>3/</sup>		Capitalización de mercado
	2004	2005			P/Utilidad	PV/libro	Corriente		
Aseguradora Mundial, S.A.	8.00	8.80	1,282,894	10,655,551	20.8	2.1	4.5%	77,399,599	
Primer Banco del Istmo, S.A.	20.50	27.20	698,055	17,144,101	8.9	2.0	2.5%	908,917,594	
Bolsa de Valores de Panamá, S.A.	20.00	20.00	16,660	333,200	9.6	1.1	23.7%	3,692,000	
Central Latinoamericana de Valores, S.A.	100.00	100.00	333	33,300	7.8	0.7	4.5%	1,010,000	
Corp. Micro-Financiera Nacional, S.A.	1.00	1.00	0	0	16.7	1.4	0.0%	6,081,990	
Corporación UBC Internacional, S.A.	2.60	2.80	206,192	556,835	9.1	1.5	2.3%	657,550,152	
Econo-Grupo, S.A.	4.00	4.00	0	0	3.4	3.4	0.0%	55,043,476	
Empresa General de Inversiones, S.A.	24.30	26.20	328,180	9,412,943	13.6	2.3	3.1%	1,094,180,592	
Empresa Tagaropulos	4.00	1.00	0	0	1.3	1.3	0.0%	3,715,643	
Financiera Automotriz, S.A.	8.50	10.50	7,915	76,959	7.3	1.2	2.7%	38,109,572	
GB Group Corp.	16.90	25.00	502,665	10,058,811	9.4	1.6	4.1%	114,800,250	
Golden Forest, S.A.	1,150.00	1,150.00	0	0	1.7	1.7	0.0%	5,342,900	
Grupo Assa, S.A.	25.00	25.60	91,314	2,361,900	32.4	1.2	3.9%	246,536,166	
Grupo Banistmo, S.A.	17.40	28.00	221,983	5,987,751	13.6	2.1	1.7%	627,042,004	
Grupo Financiero Continental, S.A.	19.00	19.30	256,547	4,758,981	23.3	1.0	0.7%	39,513,338	
Grupo Melo, S.A.	19.00	17.00	1,040	16,640	2.1	2.1	0.0%	3,611,333	
Geoinfo Internacional, S.A.	1.50	1.50	0	0	1.5	1.5	1.0%	210,821,713	
MHC Holding Ltd.	19.60	12.50	470	6,075	10.8	2.9	0.0%	363,861,369	
Multi Holding Corporation	2.80	21.72	122,803	2,667,708	19.1	1.1	2.4%	54,605,826	
Panaholding Group	2.80	2.90	157,086	440,271	3.5	0.7	0.0%	13,387,500	
QBE del Istmo, Cia Reaseguradora Inc.	6.30	6.30	0	35,000	14.7	1.7	3.2%	65,636,701	
Rey Holding Corp.	17.50	17.60	9,275	127,040	30.4	0.9	0.0%	12,810,000	
Tropical Resorts International, Inc.	12.20	12.20	0	0	14.0	0.9	2.6%	53,758,488	
Unión Nacional de Empresas, S.A.	10.50	10.50	1,022	9,687	11.8	1.6	2.7%	4,657,428,204	
<b>Promedios y Total</b>			<b>3,904,934</b>	<b>64,692,752</b>					

FONDOS	Precios al 30 de septiembre		Rendimiento <sup>4/</sup>	VNA <sup>5/</sup>
	2004	2005		
Panama Fixed-Income Fund	10.25	10.22	5.3%	72,099,069
Fondo General de Inversiones	1.00	1.00	5.0%	70,457,516
<b>Promedio y Total</b>				<b>142,556,585</b>

1/ Se refiere a la fecha en que fue fijado el último precio de la acción

2/ Las razones de las empresas han sido calculadas utilizando cifras de los últimos 12 meses. Cuando la relación aparece en blanco, significa que la razón es negativa o los valores muy elevados

3/ El calculo del rendimiento incluye los dividendos pagados en efectivo en los últimos 12 meses.

4/ Rendimiento de los últimos 12 meses

5/ Valor Neto de Activos.

6/ Incluye negociación de acciones de Coca Cola de Panamá, Compañía Embotelladora, antes de que terminase la inscripción de dicha acción en la Bolsa.

**Favor reportar cualquier error u omisión en esta página al Departamento de Desarrollo de la BVP. Gracias.**

## Actividad del 15 al 31 de Octubre de 2005 Valores de Renta Fija

Emisión	Tasa	Vencimiento	Monto	Precio	Fecha
<b>VALORES COMERCIALES NEGOCIABLES</b>					
Econo-Finanzas, S.A.	6.50%	17/10/06	\$200,000.00	100%	18/10/05
Econo-Finanzas, S.A.	5.75%	10/04/06	\$100,000.00	100%	18/10/05
Econo-Finanzas, S.A.	5.75%	19/04/06	\$750,000.00	100%	18/10/05
Econo-Finanzas, S.A.	6.00%	18/07/06	\$750,000.00	100%	18/10/05
Econo-Finanzas, S.A.	6.50%	21/10/06	\$750,000.00	100%	18/10/05
Econo-Finanzas, S.A.	6.50%	17/10/06	\$30,000.00	100%	18/10/05
Econo-Finanzas, S.A.	6.50%	26/10/06	\$260,000.00	100%	28/10/05
Econo-Finanzas, S.A.	5.75%	24/04/06	\$180,000.00	100%	27/10/05
Grupo Financiero Delta Corp.	6.75%	11/08/06	\$54,000.00	100%	20/10/05
<b>BONOS</b>					
Banco Panameño de la Vivienda	6.31813%	30/04/15	\$1,990,000.00	100%	28/10/05
Banco Aliado	5.79%	22/08/10	\$1,030,000.00	100%	28/10/05
Banco Cuscatlan-Panabank	5.77%	30/12/11	\$25,000.00	100%	20/10/05
Econo-Finanzas, S.A.	7.00%	30/09/09	\$562,000.00	100%	28/10/05
Econo-Finanzas, S.A.	7.375%	30/09/08	\$65,000.00	100%	17/10/05
Econo-Finanzas, S.A.	7.75%	30/09/09	\$222,000.00	100%	31/10/05
IV Fideicomiso	4.75%	02/10/32	\$129,080.45	100%	31/10/05
Grupo Financiero Delta Corp.	7.51%	15/05/07	\$3,000.00	100%	24/10/05
Grupo Financiero Delta Corp.	8.76%	15/11/09	\$130,000.00	100%	27/10/05
Grupo Financiero Delta Corp.	7.76%	15/11/07	\$60,000.00	100%	27/10/05
Global Bank Corporation	5.47%	30/09/08	\$100,000.00	100%	31/10/05
Global Bank Corporation	5.47%	30/12/08	\$50,000.00	100%	25/10/05
<b>VALORES DEL ESTADO</b>					
Notas del Tesoro Rep. De Pma	6.75%	14/03/07	\$1,400,000.00	102.50%	20/10/05
Letras del Tesoro Rep. De Pma		22/09/06	\$30,000,000.00	95.67%	18/10/05

## Mercado Accionario del 15 al 31 de Octubre de 2005

Nombre de Emisor	Símbolo	Alto	Bajo	Ultimo	Vol. Ult.	Vol. Tot.	Monto	Fecha
<b>ACCIONES COMUNES</b>								
Grupo ASSA, S.A	ASSA	25.70	25.60	25.60	626	4,744	\$121,736.40	24/10/05
Bolsa de Valores de Pma, S.A	BVPA	20.00	20.00	20.00	1,150	5,150	\$103,000.00	31/10/05
Emp. General de Inver, S.A	EGIN	26.20	26.20	26.20	910	24,740	\$648,188.00	28/10/05
Grupo Banistmo, S.A.	GBIST	28.00	27.60	28.00	181	65,932	\$1,825,939.60	31/10/05
Grupo Financiero Continental	GFCO	19.30	19.30	19.30	680	10,345	\$199,658.50	28/10/05
Panaholding Corp.	PANH	2.90	2.90	2.90	1,500	1,500	\$4,350.00	24/10/05
Rey Holdings, Corp.	REYH	17.60	17.60	17.60	2,775	2,775	\$40,040.00	18/10/05
<b>SUB-TOTAL</b>						<b>115,186</b>	<b>\$2,942,912.50</b>	
<b>ACCIONES PREFERIDAS</b>								
Primer Banco del Istmo	7.00%	100.00	100.00	100.00	550	2,582	\$258,200.00	31/10/05
Cía Nacional de Seguros	7.25%	100.00	100.00	100.00	9,500	34,111	\$3,411,100.00	31/10/05
<b>SUB-TOTAL</b>						<b>36,693</b>	<b>\$3,669,300.00</b>	
<b>ACCIONES DE FONDO</b>								
Banistmo Inter. ADR Fund	BFINADRFA	11.42	11.42	11.42	6,811	6,811	\$77,786.84	21/10/05
Banistmo Bond Fund	BFBONDFA	10.05	10.03	10.05	165	68,626	\$688,929.41	27/10/05
Banistmo Bond Fund II	BFBOND2A	10.05	10.03	10.05	75,482	211,055	\$2,119,955.64	28/10/05
Banistmo Growth Fund	BFAFGROWTH	31.06	30.13	30.33	824	68,815	\$267,693.46	28/10/05
Banistmo Large Cap Fund	BFLARGECAP	8.51	8.51	8.51	9,368	9,368	\$79,727.82	21/10/05
Fondo General de Inversiones	FGIN	1.01	1.01	1.01	75,880	75,880	\$76,669.15	17/10/05
Panama Fixed Income Fund 2	INFPFIP2	10.10	10.09	10.10	1,172	12,805	\$129,392.70	27/10/05
<b>SUB-TOTAL</b>						<b>453,360</b>	<b>\$3,603,404.43</b>	
<b>TOTAL</b>						<b>605,239</b>	<b>\$10,215,616.93</b>	

# BOLSA DE VALORES DE PANAMA, S.A.

## Estadísticas del 15 al 30 de Octubre de 2005

Volumen Negociado por Mercado			
Mercado	Monto (en US\$)	Porcentaje	
Mercado Primario	40,134,203.29		75
Mercado Secundario	8,021,394.09		25
Recompras	-		-
<b>Total</b>	<b>48,155,597.38</b>		<b>100</b>

Volumen Negociado por Sector			
Sector	Monto (en US\$)	Porcentaje	
Público	30,129,500.00		63
Privado	18,026,097.38		37
<b>Total</b>	<b>48,155,597.38</b>		<b>100</b>

Volumen Negociado por Instrumento			
Instrumento	Monto (en US\$)	Porcentaje	
Valores Comerciales Negociables	3,044,000.00		49
Bonos	4,766,480.45		2
Papeles Comerciales	-		-
Valores del Estado	30,129,500.00		25
Acciones	2,942,912.50		3
Acciones de Fondos	3,603,404.43		11
Acciones Preferidas	3,669,300.00		10
Recompras	-		-
<b>Total</b>	<b>48,155,597.38</b>		<b>100</b>

Vencimiento de Valores Corporativos			
Por vencimiento	Monto (en US\$)	Porcentaje	
0 a 60 días	-		-
61 a 90 días	-		-
91 a 180 días	280,000.00		4
181 a 360 días	1,554,000.00		20
de 1 a 3 años	1,900,000.00		24
de 3 a 5 años	1,932,000.00		25
más de 5 años	2,144,480.45		27
<b>Total</b>	<b>7,810,480.45</b>		<b>100</b>

Rendimiento de las Recomendaciones, según vencimiento	
Vencimiento	Rendimiento

Subasta de Letras del Tesoro del 18 de Octubre de 2005				
Monto subastado: US\$20,000,000				
	Monto adjudicado (en US\$)	Precio promedio (%)	Tasa de rendimiento (%)	Diferencia Libor 11 meses (BP'S)
Competitiva	20,000,000.00			
No Competitiva privada	-			
No Competitiva gobierno	10,000,000.00			
<b>Promedio</b>	<b>30,000,000.00</b>	<b>95.67%</b>	<b>4.849%</b>	<b>30</b>

\*Última subasta realizada

## INDICADORES ECONOMICOS

Sectores/Indicador	Unidad	Periodo	2004	2005	% de variación
<b>Agropecuario</b>					
Exportación de Bananos	millones de kilos netos	Enero-agosto	266.8	231.6	-13.2
Exportación de Camarones	millones de kilos netos	Enero-agosto	3.8	4.8	28.8
Sacrificio de ganado vacuno	cabezas	Enero-agosto	189,650	194,476	2.5
<b>Industria Manufacturera</b>					
Producción de bebidas alcohólicas	miles de litros	Enero-agosto	113,037	116,124	2.7
Producción de cervezas	miles de litros	Enero-agosto	104,804	107,815	2.9
<b>Construcción</b>					
Valor de los permisos	millones de B/.	Enero-agosto	302.7	697.8	130.5
Producción de concreto premezclado	metros cúbicos	Enero-julio	625,766	535,081	-14.5
<b>Hoteles y Restaurantes</b>					
Entrada de turista al país	miles de personas	Enero-agosto	385	454	17.9
Gastos efectuados, total	millones de B/.	Enero-agosto	427.2	509.2	19.2
Ocupación hotelera	en porcentaje	Enero-agosto	39.9	43.8	9.8
<b>Comercio Exterior</b>					
Importaciones	millones de B/.	Enero-agosto	2,273.8	2,637.4	16.0
Exportación	millones de B/.	Enero-agosto	592.7	687.8	16.1
Importaciones Zona Libre de Colón	millones de B/.	Enero-agosto	3,243.2	3,733.5	15.1
Reexportaciones Zona Libre de Colón	millones de B/.	Enero-agosto	3,297.4	3,766.9	14.2
<b>Canal de Panamá</b>					
Tránsito de naves	número de barcos de alto calado	Enero-agosto	8,577	8,626	0.6
Ingreso por peaje	millones de B/.	Enero-agosto	508.9	579.1	13.8
<b>Sistema Bancario</b>					
<i>Cartera crediticia</i>					
Créditos Internos	millones de B/.	Julio	15,728.0	18,194.0	15.7
Créditos Externos	millones de B/.	Julio	12,316.0	13,658.0	10.9
Depósitos	millones de B/.	Julio	3,412.0	4,536.0	32.9
Depósitos internos	millones de B/.	Julio	19,362.0	20,360.0	5.2
Depósitos externos	millones de B/.	Julio	13,397.0	14,270.0	6.5
	millones de B/.	Julio	5,965.0	6,090.0	2.1
<b>Sector Público</b>					
Ingresos Totales	millones de B/.	Enero-agosto	1,567.5	2,221.7	41.7
Ingresos Corrientes	millones de B/.	Enero-agosto	1,106.3	1,357.5	22.7
Ingresos Tributario	millones de B/.	Enero-agosto	763.7	874.7	14.5
Ingresos No tributarios	millones de B/.	Enero-agosto	298.6	436.9	46.3
Impuesto ITBMS	millones de B/.	Enero-agosto	79.9	91.0	13.9
Ingresos de Capital	millones de B/.	Enero-agosto	454.8	864.2	90.0
<b>Precios</b>					
Índice de Precio al Consumidor	Oct 2002 = 100	Agosto	100.8	102.5	1.7

Fuente: Elaborado por la BVP con base en datos de la Contraloría General de la República (octubre de 2005)

## INFORMES DE ACTUALIZACION

IN-T al 31 de Agosto de 2005

Compañía Azucarera La Estrella,  
S.A.

IN-T al 30 de Septiembre de 2005

QBE del Istmo, Cía., Reaseguradora,  
S.A.

### HORARIO DE ATENCION AL PUBLICO EN LA CNV

La Comisión Nacional de Valores informa que el **miércoles 2 de noviembre** de 2005, **la atención al público de esta Institución será de 7:30 a.m. a 12:00 del medio día** con fundamento en el Decreto Ejecutivo No.517 del 24 de octubre de 2005, publicado en la Gaceta Oficial No. 25,417 "Por el cual se dispone el cierre en todo el territorio nacional, de las oficinas públicas nacionales y municipales, el 2 de noviembre de 2005 a partir de las 12:00 del medio día y se ordena que la Bandera Nacional sea colocada a media asta, con motivo del Día de los Difuntos."

El día **jueves 3 de noviembre de 2005**, las oficinas de la Comisión Nacional de Valores **permanecerán cerradas** en base al artículo 46 del Código de Trabajo que establece como día de descanso obligatorio el 3 de noviembre por ser un día de fiesta nacional.

El día **viernes 4 de noviembre de 2005**, las oficinas de la Comisión Nacional de Valores **permanecerán cerradas** en base al Decreto Ejecutivo 518 del 24 de octubre de 2005 publicado en la Gaceta Oficial No. 25,417 que declara feriado el 4 de noviembre de 2005 por celebrarse el día de la Bandera y el Soldado de la Independencia y dispone el cierre en todo el territorio nacional de las oficinas públicas nacionales y municipales.

El día **lunes 7 de noviembre de 2005**, las oficinas de la Comisión Nacional de Valores **permanecerán cerradas** en base al Decreto Ejecutivo No.523 de 31 de octubre de 2005 mediante el cual "se ordena el cierre de las oficinas públicas nacionales y municipales el 7 de noviembre de 2005".

## EMISIONES EN TRÁMITE DE INSCRIPCIÓN

Empresa	Título	Plazo	Tasa	Monto (US\$ MM)	Puesto
SUCASA	Bonos Corporativos	10 años	Libor de 3 Meses+ 3.5%	7.50	BG Investment Co. Inc.
Finanzas y Crédito del Hogar, S.A	Bonos Corporativos	5 años	8.25%	4.00	LAFISE
Multi Credit Bank, S.A.	Bonos Corporativos	3, 4, 5, 6, 7 y PD	Libor de 3 Meses+2.25%, 2.50%, 2.75%, 2.90%, 3.05%	35.00	BANISTMO SECURITIES, Inc.
Cochez y Cía	Bonos Corporativos	7 y 10 años	Libor 3 meses + 3.00% y 10%	25.00	Wall Street Securities, S.A
Empresas Melo, S.A	Bonos Corporativos	2, 3,4,5,6,y 7 años de plazo	Libor 6M + 2.50%, 2.75%, 2.875%, 3.00%, 3.125% y 3.25%	7.50	BG Investment Co. Inc.
Banco Cuscatlan-Panabank, S.A	Bonos Corporativos	2, 3, 4 y 5 años de plazo	Libor 3 meses + PD	60.00	Cuscatlán Valores
<b>Total</b>				<b>139.00</b>	



#### La Gaceta Bursátil

Publicación Quincenal de la Bolsa de Valores de Panamá, S.A.  
Para comentarios y sugerencias escriba al Fax (507)269-2457, al Apdo. 87-0878.  
Panamá, Rep. de Panamá o e-mail: [bvp@panabolsa.com](mailto:bvp@panabolsa.com)  
Web Page: [www.panabolsa.com](http://www.panabolsa.com)  
Editado por la Bolsa de Valores de Panamá, S.A.  
Datos recopilados por el Depto de Desarrollo de la BVP.

La Gaceta Bursátil, (c) 2005,  
Bolsa de Valores de Panamá, S.A.  
Prohibida su reproducción total o parcial sin  
el consentimiento de la BVP.