



LA GACETA BURSATIL

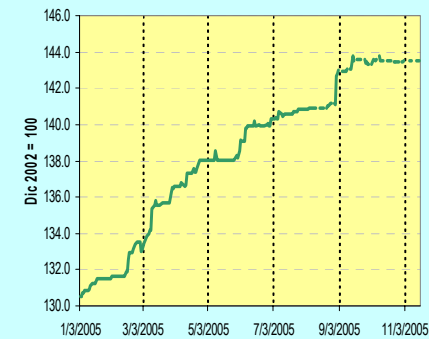
PUBLICACION QUINCENAL DE LA BOLSA DE VALORES DE PANAMA, S.A.

15 de Noviembre de 2005

EDICION No. 345

INDICE BVP: 143.54

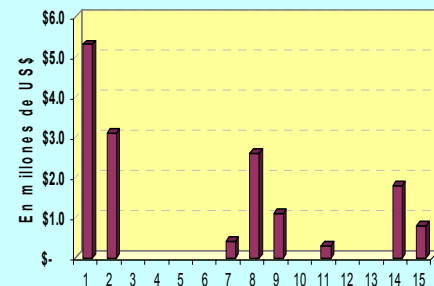
Valor al 31/12/2004	Cambio 31/10/05	Cambio %
130.34	13.2	10.1



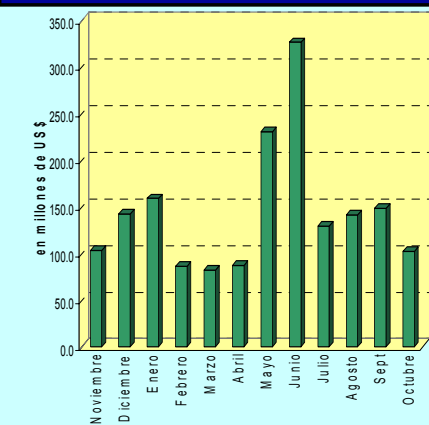
Volumen Quincenal
US\$15,071,957

Cambio vs quincena anterior	% de Cambio	Acumulado 2005	% de Cambio al Fecha'05 vs '04
-33,083,640	-68.7%	\$1,506,427,761	31.9%

Volumen Diario de la Quincena



Volumen Mensual



GLOSAS DEL MERCADO

NUEVOS BONOS GLOBALES INSCRITOS EN LA BVP

Nuevos bonos de deuda soberana de Costa Rica, El Salvador y Panamá fueron inscritos en la Bolsa de Valores de Panamá para su negociación en mercado secundario.

Los títulos de Costa Rica tienen vencimiento al 2008, 2009, 2011 y 2012, mientras que los de El Salvador vencen al 2011, 2013, 2032 y 2035. También fueron registrados bonos de la República de Panamá con vencimientos al 2008, 2011, 2012, 2015 y 2034. El trámite de inscripción los efectuó el puesto de bolsa Interbolsa Panamá, S.A., subsidiaria de Interbolsa, S.A., Creadores de Mercado.

En octubre pasado, Lafise Valores también inscribió en la BVP dos emisiones de deuda costarricenses, el 2014 y 2020. La incorporación de estos títulos fueron facilitados por los convenios de jurisdicción reconocida.

[Presione aquí para ver hecho relevante.](#)

BANCO CUSCATLAN PANABANK VENDE ACCIONES DE INTEROCEANICA DE SEGUROS

Banco Cuscatlán-Panabank comunicó que vendió la totalidad de su participación accionaria en la aseguradora Interoceánica de Seguros, S.A.

Guido Martinelli, Director y Vicepresidente Ejecutivo, indicó que la acción tomada obedece a temas de tipo estratégico.

[Presione aquí para ver hecho relevante.](#)

UNESA PAGA DIVIDENDOS

El próximo 1 de diciembre Grupo UNESA, (Unión Nacional de Empresas, S.A.) estará pagando dividendos a todos los accionistas registrados hasta el 15 de noviembre de 2005, a razón de US\$0.075 por cada acción. Dicho pago corresponde al trimestre comprendido entre el 1 de septiembre al 30 de noviembre de 2005.

Los pagos estarán siendo distribuidos por el banco HSBC Bank Panamá, quien es el agente de pago, resgistro y transferencia de las acciones de UNESA.

[Presione aquí para ver hecho relevante.](#)

INICIA OPA DE BANISTMO PARA ADQUIRIR IFB

Grupo Banistmo, S.A., inició la Oferta Pública de Adquisiciones de Acciones para comprar entre el 51% y 60% de Inversiones Financieras Bancosol, S.A. (IFB) Banistmo ofrece por cada acción la suma de US\$2.10. La casa corredora autorizada para la transacción es Salvadoreña de Valores, S.A.

El plazo para la recepción de órdenes de venta inició a partir de las 9:00 a.m. del sábado 12 de noviembre y finalizará el sábado 26 de noviembre a las 12:00 m.

[Presione aquí para ver hecho relevante.](#)

TROPICAL RESORT CONVOCA ASAMBLEA DE ACCIONISTA

Tropical Resort International, Inc., estará realizando su Asamblea General Ordinaria de Accionistas el próximo martes 22 de noviembre en las instalaciones del Hotel Gamboa Rainforest Resort a las 3:00 p.m.

[Presione aquí para ver hecho relevante.](#)

INDICE

Gráficas y Glosas	1
Pago de Cupones Noviembre 2005	2
Indicadores del Mercado Accionario y Fondos de Inversión	3
Actividad de la Quincena y Mercado Accionario	4
Estadísticas de la Quincena e Indicadores Económicos	5
Emisiones en Trámite de Inscripción	6

PAGO DE CUPONES DE NOVIEMBRE 2005

NOMBRE DE LA EMPRESA O INSTRUMENTO	FECHA DE VENCIMIENTO	TASA	SEPT
BANCO GENERAL, S.A.	20-May-06	9.00%	20
BANCO GENERAL, S.A.	12-Aug-06	9.00%	12
BANCO GENERAL, S.A.	8-Nov-07	4.13%	8
BANCO GENERAL, S.A.	8-Nov-09	4.75%	8
BANCO GENERAL, S.A.	8-Nov-11	5.00%	8
CAZAGO, S.A.	17-Oct-07	10.00%	17
CAZAGO, S.A.	17-Oct-12	11.00%	17
CÍA DE FINANZAS Y SERVICIOS (*)	30-Jul-12	8.25%	25
FINANZAS Y CREDITOS EL HOGAR (FINANCIERA LA GENEROSA)	29-Aug-08	8.25%	29
FINANZAS Y CREDITOS EL HOGAR (FINANCIERA LA GENEROSA)	7-Dec-09	8.25%	7
GLOBAL BANK CORPORATION	17-Feb-06	4.50%	17
GLOBAL BANK CORPORATION	17-Feb-07	6.00%	17
GLOBAL BANK CORPORATION	17-Feb-08	5.00%	17
GLOBAL BANK CORPORATION	26-May-06	4.50%	26
GLOBAL BANK CORPORATION	26-Nov-06	4.50%	26
GLOBAL BANK CORPORATION	26-May-07	5.00%	26
GLOBAL BANK CORPORATION	26-Nov-07	5.00%	26
GLOBAL BANK CORPORATION	26-May-08	5.50%	26
GLOBAL BANK CORPORATION	26-Nov-08	5.50%	26
GRUPO FINANCIERO DELTA CORP.	15-Nov-06	6.75%	15
GRUPO FINANCIERO DELTA CORP.	15-May-07	7.00%	15
GRUPO FINANCIERO DELTA CORP.	15-Nov-07	7.25%	15
GRUPO FINANCIERO DELTA CORP.	15-May-08	7.75%	15
GRUPO FINANCIERO DELTA CORP.	15-Nov-08	8.00%	15
GRUPO FINANCIERO DELTA CORP.	15-Nov-09	8.25%	15
INMOBILIARIA ARMONIA, S.A.	17-Oct-07	10.00%	17
INMOBILIARIA ARMONIA, S.A.	17-Oct-12	11.00%	17
PETROLEOS DELTA, S.A.	10-Feb-06	8.25%	10
PETROLEOS DELTA, S.A.	10-Feb-09	8.75%	10
SOCIEDAD URBANIZADORA DEL CARIBE	16-Feb-14	7.00%	16
TROPICAL RESORTS INTERNATIONAL, S.A.	15-Jan-09	5.00%	15
TROPICAL RESORTS INTERNATIONAL, S.A.	15-Jan-10	5.00%	15
(*) Empresas Melo, S.A.			

Indicadores del Mercado Accionario y Fondos de Inversión con datos hasta el 15 de noviembre

EMPRESAS	Precios al 15 de noviembre		Acciones negociadas ^{6/}	Volumen negociado (en US\$) ^{6/}	Proporciones ^{2/}		Rendimiento ^{3/}		Capitalización de mercado
	2004	2005			P/Utilidad	P/Volbro	Corriente		
	fecha de último precio ^{1/}								
Aseguradora Mundial, S.A.	8.00	8.80	1,282,894	10,655,551	20.8	2.1	4.5%	77,399,599	
Primer Banco del Istmo, S.A.	21.00	27.20	698,055	17,144,101	8.9	2.0	2.5%	908,917,594	
Bolsa de Valores de Panamá, S.A.	20.00	20.00	17,160	343,200	9.6	1.1	23.7%	3,692,000	
Central Latinoamericana de Valores, S.A.	100.00	100.00	333	33,300	6.5	0.7	4.5%	1,010,000	
Corp. Micro-Financiera Nacional, S.A.	1.00	1.00	0	0	16.7	1.4	0.0%	6,081,990	
Corporación UBC Internacional, S.A.	2.60	2.80	206,192	556,835	9.1	1.5	2.3%	657,550,152	
Econo-Grupo, S.A.	4.00	4.00	0	0	13.6	3.4	0.0%	55,043,476	
Empresa General de Inversiones, S.A.	24.30	26.20	328,180	9,412,943	13.6	2.3	3.1%	1,094,180,592	
Empresa Tagaropulos	2.00	1.00	0	0	7.7	1.3	0.0%	3,715,643	
Financiera Automotriz, S.A.	8.50	11.00	7,915	76,959	9.4	1.2	2.5%	39,924,313	
GB Group Corp.	16.90	25.00	502,665	10,058,811	9.4	1.6	4.1%	114,800,250	
Golden Forest, S.A.	1,150.00	1,150.00	0	0	32.4	1.7	0.0%	5,342,900	
Grupo Assa, S.A.	25.00	25.60	91,314	2,361,900	13.6	1.2	3.9%	246,536,166	
Grupo Banistmo, S.A.	17.50	28.00	227,613	6,145,391	23.3	na	na	na	
Grupo Financiero Continental, S.A.	19.30	19.30	260,632	4,837,821	10.8	2.1	1.7%	627,042,004	
Grupo Melb, S.A.	19.00	17.00	1,790	19,390	19.1	1.0	0.7%	39,513,338	
Geointfo Internacional, S.A.	1.50	1.50	0	0	2.1	2.1	0.0%	3,611,333	
MHC Holding Ltd.	12.50	12.50	470	6,075	11.8	1.5	1.0%	210,821,713	
Multi Holding Corporation	19.60	21.72	122,803	2,667,708	10.8	2.9	0.0%	363,861,369	
Panaholding Group	2.80	2.90	157,086	440,271	19.1	1.1	2.4%	54,605,826	
QBE del Istmo, Cia Reaseguradora Inc.	6.30	6.30	0	35,000	3.5	0.7	0.0%	13,387,500	
Rey Holding Corp.	17.50	17.60	9,275	127,040	14.7	1.7	3.2%	65,636,701	
Tropical Resorts International, Inc.	12.20	12.20	0	0	30.4	0.9	0.0%	12,810,000	
Unión Nacional de Empresas, S.A.	10.50	10.50	1,022	9,687	14.0	0.9	2.6%	53,758,488	
Promedios y Total			3,915,899	64,941,983	11.8	1.6	2.7%	4,659,242,945	

FONDOS	Precios al 31 de octubre		Rendimiento ^{4/}	VNA ^{5/}
	2004	2005		
Panama Fixed-Income Fund	10.25	10.22	5.33%	72,099,069
Fondo General de Inversiones	1.00	1.00	5.01%	70,457,516
Promedio y Total				142,556,585

1/ Se refiere a la fecha en que fue fijado el último precio de la acción

2/ Las razones de las empresas han sido calculadas utilizando cifras de los últimos 12 meses. Cuando la relación aparece en blanco, significa que la razón es negativa o los valores muy elevados

3/ El cálculo del rendimiento incluye los dividendos pagados en efectivo en los últimos 12 meses.

4/ Rendimiento de los últimos 12 meses

5/ Valor Neto de Activos.

6/ Incluye negociación de acciones de Coca Cola de Panamá, Compañía Embotelladora, antes de que terminase la inscripción de dicha acción en la Bolsa.

Favor reportar cualquier error u omisión en esta página al Departamento de Desarrollo de la BVP. Gracias.

Actividad del 1 al 15 de Noviembre de 2005 Valores de Renta Fija

Emisión	Tasa	Vencimiento	Monto	Precio	Fecha
VALORES COMERCIALES NEGOCIABLES					
Arrendadora Latinoamericana S.A.	4.00%	24/01/06	\$3,000,000.00	100%	01/11/05
Econo-Finanzas, S.A.	6.50%	26/10/06	\$40,000.00	100%	01/11/05
Econo-Finanzas, S.A.	6.50%	28/08/06	\$20,000.00	100%	09/11/05
Econo-Finanzas, S.A.	6.50%	13/01/06	\$200,000.00	100%	14/11/05
Empresas Melo, S.A.	6.25%	10/11/06	\$473,000.00	100%	11/11/05
Grupo Financiero Delta Corp.	6.75%	11/09/06	\$4,000.00	100%	02/11/05
Grupo Financiero Delta Corp.	6.75%	28/10/06	\$40,000.00	100%	07/11/05
La Hipotecaria, S.A.	5.00%	09/11/06	\$2,469,000.00	100%	14/11/05
BONOS					
Econo-Finanzas, S.A.	7.75%	30/09/09	\$100,000.00	100%	08/11/05
Econo-Finanzas, S.A.	7.00%	30/09/07	\$75,000.00	100%	11/11/05
Grupo Financiero Delta Corp.	8.76%	15/11/09	\$84,000.00	100%	15/11/05
Global Bank Corporation	5.47%	30/12/08	\$70,000.00	100%	11/11/05
Hipotecaria Metrocredit, S.A.	8.00%	15/09/09	\$50,000.00	100%	09/11/05
VALORES DEL ESTADO					
Notas del Tesoro Rep. De Pmá	6.75%	14/03/07	\$2,254,000.00	102.05%	14/11/05
Letras del Tesoro Rep. De Pma		22/09/06	\$30,000,000.00	95.67%	18/10/05

Mercado Accionario del 1 al 15 de Noviembre de 2005

Nombre de Emisor	Símbolo	Alto	Bajo	Ultimo	Vol. Ult.	Vol. Tot.	Monto	Fecha
ACCIONES COMUNES								
Bolsa de Valores de Pma, S.A	BVPA	20.00	20.00	20.00	500	500	\$10,000.00	09/11/05
Grupo Banistmo, S.A.	GBIST	28.00	28.00	28.00	630	5,630	\$157,640.00	14/11/05
Grupo Financiero Continental	GFCO	19.30	19.30	19.30	3,000	4,085	\$78,840.50	14/11/05
Grupo MELO, S.A.	MELO	17.00	17.00	17.00	750	750	\$12,750.00	09/11/05
SUB-TOTAL						10,965	\$259,230.50	
ACCIONES PREFERIDAS								
Primer Banco del Istmo	7.00%	100.00	100.00	100.00	10	4,000	\$400,000.00	15/11/05
Cía Nacional de Seguros	7.25%	100.00	100.00	100.00	1,500	10,089	\$1,008,900.00	31/10/05
SUB-TOTAL						14,089	\$1,408,900.00	
ACCIONES DE FONDO								
Banistmo Inter. ADR Fund	BFINADRFA	11.92	11.92	11.92	944	944	\$11,249.24	07/11/05
Banistmo Bond Fund	BFBONDFA	10.03	10.00	10.03	422	138,189	\$1,382,552.05	15/11/05
Banistmo Bond Fund II	BFBOND2A	10.03	10.00	10.03	1,577	237,287	\$2,570,024.88	15/11/05
Banistmo Growth Fund	BFAFGROWTH	32.12	31.80	32.12	786	1,758	\$56,218.77	08/11/05
Fondo General de Inversiones	FGIN	1.01	1.01	1.01	4,000	14,000	\$14,135.80	09/11/05
Panama Fixed Income Fund 2	INFPFIP2	10.12	10.12	10.12	9,309	9,507	\$96,255.52	09/11/05
Panama Fixed Income Fund	INFPFIP	10.14	10.13	10.14	4,933	34,078	\$345,428.78	15/11/05
SUB-TOTAL						435,763	\$4,475,865.04	
TOTAL						460,817	\$6,143,995.54	

BOLSA DE VALORES DE PANAMA, S.A.

Estadísticas del 1 al 15 de Noviembre de 2005

Volumen Negociado por Mercado

Mercado	Monto (en US\$)	Porcentaje
Mercado Primario	8,294,368.01	75
Mercado Secundario	6,777,589.53	25
Recompras	-	-
Total	15,071,957.54	100

Volumen Negociado por Sector

Sector	Monto (en US\$)	Porcentaje
Público	2,302,962.00	15
Privado	12,768,995.54	85
Total	15,071,957.54	100

Volumen Negociado por Instrumento

Instrumento	Monto (en US\$)	Porcentaje
Valores Comerciales Negociables	6,246,000.00	49
Bonos	379,000.00	2
Papeles Comerciales	-	-
Valores del Estado	2,302,962.00	25
Acciones	259,230.50	3
Acciones de Fondos	4,475,865.04	11
Acciones Preferidas	1,408,900.00	10
Recompras	-	-
Total	15,071,957.54	100

Vencimiento de Valores Corporativos

Por vencimiento	Monto (en US\$)	Porcentaje
0 a 60 días	-	-
61 a 90 días	3,000,000	45
91 a 180 días	-	-
181 a 360 días	3,246,000	49
de 1 a 3 años	135,000	2
de 3 a 5 años	244,000	4
más de 5 años	-	-
Total	6,625,000.00	100

Rendimiento de las Recompras, según vencimiento

Vencimiento	Rendimiento

Subasta de Letras del Tesoro del 18 de Octubre de 2005

Monto subastado: US\$20,000,000

	Monto adjudicado (en US\$)	Precio promedio (%)	Tasa de rendimiento (%)	Diferencia Libor 11 meses (BP'S)
Competitiva	20,000,000.00			
No Competitiva privada	-			
No Competitiva gobierno	10,000,000.00			
Promedio	30,000,000.00	95.67%	4.849%	30

*Última subasta realizada

INDICADORES ECONOMICOS

Sectores/Indicador	Unidad	Periodo	2004	2005	% de variación
Agropecuario					
Exportación de Bananos	millones de kilos netos	Enero-agosto	266.8	231.6	-13.2
Exportación de Camarones	millones de kilos netos	Enero-agosto	3.8	4.8	28.8
Sacrificio de ganado vacuno	cabezas	Enero-agosto	189,650	194,476	2.5
Industria Manufacturera					
Producción de bebidas alcohólicas	miles de litros	Enero-agosto	113,037	116,124	2.7
Producción de cervezas	miles de litros	Enero-agosto	104,804	107,815	2.9
Construcción					
Valor de los permisos	millones de B/.	Enero-agosto	302.7	697.8	130.5
Producción de concreto premezclado	metros cúbicos	Enero-julio	625,766	535,081	-14.5
Hoteles y Restaurantes					
Entrada de turista al país	miles de personas	Enero-agosto	385	454	17.9
Gastos efectuados, total	millones de B/.	Enero-agosto	427.2	509.2	19.2
Ocupación hotelera	en porcentaje	Enero-agosto	39.9	43.8	9.8
Comercio Exterior					
Importaciones	millones de B/.	Enero-agosto	2,273.8	2,637.4	16.0
Exportación	millones de B/.	Enero-agosto	592.7	687.8	16.1
Importaciones Zona Libre de Colón	millones de B/.	Enero-agosto	3,243.2	3,733.5	15.1
Reexportaciones Zona Libre de Colón	millones de B/.	Enero-agosto	3,297.4	3,766.9	14.2
Canal de Panamá					
Tránsito de naves	número de barcos de alto calado	Enero-agosto	8,577	8,626	0.6
Ingreso por peaje	millones de B/.	Enero-agosto	508.9	579.1	13.8
Sistema Bancario					
<i>Cartera crediticia</i>					
Créditos Internos	millones de B/.	Julio	15,728.0	18,194.0	15.7
Créditos Externos	millones de B/.	Julio	12,316.0	13,658.0	10.9
Depósitos	millones de B/.	Julio	3,412.0	4,536.0	32.9
Depósitos internos	millones de B/.	Julio	19,362.0	20,360.0	5.2
Depósitos externos	millones de B/.	Julio	13,397.0	14,270.0	6.5
	millones de B/.	Julio	5,965.0	6,090.0	2.1
Sector Público					
Ingresos Totales	millones de B/.	Enero-agosto	1,567.5	2,221.7	41.7
Ingresos Corrientes	millones de B/.	Enero-agosto	1,106.3	1,357.5	22.7
Ingresos Tributario	millones de B/.	Enero-agosto	763.7	874.7	14.5
Ingresos No tributarios	millones de B/.	Enero-agosto	298.6	436.9	46.3
Impuesto ITBMS	millones de B/.	Enero-agosto	79.9	91.0	13.9
Ingresos de Capital	millones de B/.	Enero-agosto	454.8	864.2	90.0
Precios					
Índice de Precio al Consumidor	Oct 2002 = 100	Agosto	100.8	102.5	1.7

Fuente: Elaborado por la BVP con base en datos de la Contraloría General de la República (octubre de 2005)

INFORMES DE ACTUALIZACION

Estados Financieros de Banagrícola, S.A.

IN-T al 15 de Noviembre de 2005

Central Latinoamericana de Valores, S.A.

Corporación UBC Internacional, S.A.

Financiera y Créditos del Hogar, S.A.

Bolsa de Valores de Panamá, S.A.

Puestos de Bolsa - cierre al 30 de septiembre de 2005

Interbolsa Panamá, S.A.

Banco Nacional de Panamá

BAC Valores Panamá, S.A.

EMISIONES EN TRÁMITE DE INSCRIPCIÓN AL 15 DE NOVIEMBRE DE 2005

Emisiones en Trámites de Inscripción

Empresa	Título	Plazo	Tasa	Monto (US\$ MM)	Puesto
SUCASA	Bonos Corporativos	10 años	Libor de 3 Meses+ 3.5%	7.50	BG Investment Co. Inc.
Multi Credit Bank, S.A.	Bonos Corporativos	3, 4, 5, 6, 7 y PD	Libor de 3 Meses+2.25%, 2.50%, 2.75%, 2.90%, 3.05%	35.00	BANISTMO SECURITIES, Inc.
Cochez y Cía	Bonos Corporativos	7 y 10 años	Libor 3 meses + 3.00% y 10%	25.00	Wall Street Securities, S.A.
Empresas Melo, S.A.	Bonos Corporativos	2, 3,4,5,6,y7 años de plazo	Libor 6M + 2.50%, 2.75%, 2.875%, 3.00%, 3.125% y 3.25%	7.50	BG Investment Co. Inc.
VII Fideicomiso de Préstamos Hipotecario	Bonos	16 años	Indexada a la Tasa de Referencia menos 1.25% y variable	15.00	Wall Street Securities, S.A.
Banco Cuscatlan-Panabank, S.A.	Bonos Corporativos	2, 3, 4 y 5 años de plazo	Libor 3 meses + PD	60.00	Cuscatlán Valores
Total				150.00	



La Gaceta Bursátil

Publicación Quincenal de la Bolsa de Valores de Panamá, S.A.
Para comentarios y sugerencias escriba al Fax (507)269-2457, al Apdo. 87-0878.
Panamá, Rep. de Panamá o e-mail: bvp@panabolsa.com
Web Page: www.panabolsa.com
Editado por la Bolsa de Valores de Panamá, S.A.
Datos recopilados por el Depto de Desarrollo de la BVP.

**La Gaceta Bursátil, (c) 2005,
Bolsa de Valores de Panamá, S.A.
Prohibida su reproducción total o parcial sin
el consentimiento de la BVP.**