



LA GACETA BURSATIL

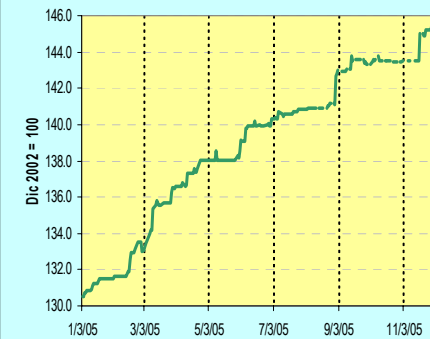
PUBLICACION QUINCENAL DE LA BOLSA DE VALORES DE PANAMA, S.A.

30 de Noviembre de 2005

EDICION No. 346

INDICE BVP: 145.45

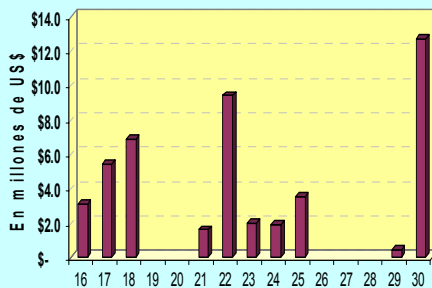
Valor al	Cambio	Cambio
31/12/2004	30/11/05	%
130.34	15.11	11.6%



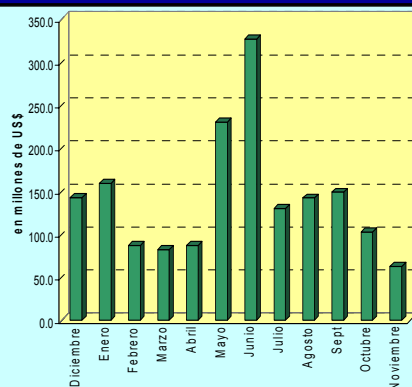
**Volumen Quincenal
US\$47,444,023.69**

Cambio vs quincena anterior	% de Cambio	Acumulado 2005	% de Cambio al Fecha'05 vs '04
32,372,066	214.8%	\$1,553,871,785	29.41%

Volumen Diario de la Quincena



Volumen Mensual



GLOSAS DEL MERCADO

GRUPO MUNDIAL ANUNCIA IMPORTANTE FUSIÓN

Mediante nota enviada a la Bolsa, Grupo Mundial Tenedora anunció que la fusión de Grupo Mundial Inversionista y Grupo Mundial Tenedora, S.A. siendo esta última la corporación sobreviviente, y que había sido aprobada por las Asambleas Generales de ambas corporaciones, cumplió posteriormente con las aprobaciones ante las instancias regulatorias requeridas, concluyendo el proceso con la inscripción de la Fusión en el Registro Público.

[Presione aquí para ver hecho relevante.](#)

NUEVA EMISIÓN DE BONOS DE MULTICREDIT BANK, INC.

El día 30 de noviembre del año en curso, se inició la oferta de bonos corporativos de Multicredit Bank, con un valor nominal total de hasta Treinta y Cinco Millones (US\$35,000,000) a diferentes tasas de interés y con vencimientos en noviembre de 2008, 2009, 2010, 2011 y 2012.

[Presione aquí para ver prospecto informativo.](#)

REY HOLDINGS ANUNCIA PAGO DE DIVIDENDOS

El próximo 20 de diciembre Rey Holdings Corporation, estará pagando dividendos a todos los accionistas registrados hasta el 1o. de diciembre de 2005, a razón de US\$0.18 por cada acción. Este pago se decretó en reunión de Junta Directiva del 1o. De diciembre y corresponde al tercer trimestre del año fiscal 2004-05.

[Presione aquí para ver hecho relevante.](#)

SOCIEDAD URBANIZADORA DEL CARIBE ANUNCIA EMISIÓN DE BONOS

A partir del primero de diciembre, SU-CASA ofrecerá al público inversionista una nueva emisión de bonos corporativos con un valor nominal total de hasta Siete Millones Quinientos Mil Dólares (US\$7,500,000) en una sola serie, devengando una tasa de interés anual equivalente a Libor tres (3) meses más un margen de tres punto cinco por ciento (3.5%)

[Presione aquí para ver prospecto informativo.](#)

INDICE

Gráficas y Glosas
 Pago de Cupones Diciembre 2005
 Indicadores del Mercado Accionario y Fondos de Inversión
 Actividad de la Quincena y Mercado Accionario
 Estadísticas de la Quincena e Indicadores Económicos
 Emisiones en Trámite de Inscripción

1
 2
 3
 4
 5
 6

**PAGO DE CUPONES
DICIEMBRE 2005**

NOMBRE DE LA EMPRESA O INSTRUMENTO	FECHA DE VENCIMIENTO	TASA LISTED	DIC
AGRO INDUSTRIAL REY, S.A.	16-Sep-07	5.00%	16
ALTOS DE VISTAMARES	2-Dec-08	7.75%	2
BANCO CONTINENTAL DE PANAMA, S.A.	1-Dec-05	4.00%	1
BANCO CUSCATLAN DE PANAMÁ	27-Oct-09	6.00%	30
BANCO CUSCATLAN DE PANAMÁ	30-Dec-11	5.00%	30
BANCO CUSCATLAN - PANABANK, S.A.	24-Dec-06	6.25%	16
BANCO CUSCATLAN - PANABANK, S.A.	24-Dec-07	7.50%	15
CAPITAL LEASING AND FINANCE, INC. *	14-Dec-07	8.75%	15
CAZAGO, S.A.	17-Oct-07	10.00%	17
CAZAGO, S.A.	17-Oct-12	11.00%	17
CIA. AZUCARERA LA ESTRELLA, S.A.	26-Dec-05	9.00%	26
CIA. AZUCARERA LA ESTRELLA, S.A.	13-Dec-09	7.50%	13
PANAMEÑA DE MOTORES, S.A. (Antes Créditos Panamá)	15-May-06	7.00%	15
PANAMEÑA DE MOTORES, S.A. (Antes Créditos Panamá)	15-May-08	7.50%	15
ECONOFINANZAS, S.A.	23-Dec-06	7.00%	31
ECONOFINANZAS, S.A.	23-Dec-07	7.25%	31
ECONOFINANZAS, S.A.	23-Dec-08	7.50%	31
ECONOFINANZAS, S.A.	23-Dec-09	7.75%	31
ECONOFINANZAS, S.A.	23-Dec-10	8.00%	31
ECONOFINANZAS, S.A.	15-Nov-09	7.50%	31
ECONOFINANZAS, S.A.	15-Nov-10	7.75%	31
ECONOFINANZAS, S.A.	15-Nov-11	8.00%	31
EMBUTIDOS Y CONSERVAS DE POLLO, S.A.	22-Dec-05	9.75%	22
EMBUTIDOS Y CONSERVAS DE POLLO, S.A.	22-Dec-06	10.00%	22
EMBUTIDOS Y CONSERVAS DE POLLO, S.A.	22-Dec-07	10.25%	22
EMBUTIDOS Y CONSERVAS DE POLLO, S.A.	22-Dec-08	10.50%	22
EMBUTIDOS Y CONSERVAS DE POLLO, S.A.	22-Dec-09	10.75%	22
EMBUTIDOS Y CONSERVAS DE POLLO, S.A.	22-Dec-10	11.00%	22
EMPRESA DE GENERACIÓN ELECTRICA FORTUNA, S.A.	16-Dec-13	10.13%	16
FINANZAS Y CREDITOS EL HOGAR	29-Aug-08	8.25%	29
FINANZAS Y CREDITOS EL HOGAR	7-Dec-09	8.25%	7
GRUPO FINANCIERO DELTA CORP.	15-Dec-05	9.25%	15
GRUPO FINANCIERO DELTA CORP.	15-Jun-06	6.88%	15
GRUPO FINANCIERO DELTA CORP.	15-Dec-06	7.13%	15
GRUPO FINANCIERO DELTA CORP.	15-Jun-07	7.38%	15
GRUPO FINANCIERO DELTA CORP.	15-Dec-07	7.63%	15
ACADEMIA INTERAMERICANA, S.A.	28-Dec-09	9.75%	28
INMOBILIARIA ARMONIA, S.A. (antes Inmobiliaria AIP)	17-Oct-07	10.00%	17
INMOBILIARIA ARMONIA, S.A.	17-Oct-12	11.00%	17
PETROLEOS DELTA, S.A. (A)	25-Jun-09	2.50%	25
PETROLEOS DELTA, S.A. (B)	25-Jun-11	2.75%	25
PRIMER BANCO DEL ISTMO	31-Mar-06	4.25%	31
PRIMER BANCO DEL ISTMO	12-Aug-09	4.25% (A)	31
PRIMER BANCO DEL ISTMO	12-Aug-09	4.25% (B)	31
SARASQUETA Y CIA., S.A. **	26-Dec-06	8.00%	26
SARASQUETA Y CIA., S.A. **	10-Dec-06	8.00%	10
SARASQUETA Y CIA., S.A. **	10-Dec-07	8.00%	10
SARASQUETA Y CIA., S.A. **	10-Dec-08	8.25%	10
SARASQUETA Y CIA., S.A. **	10-Dec-09	8.25%	10
SO CIEDAD DE ALIMENTOS DE PRIMERA, S.A.	16-Dec-12	6% (A)	16
SO CIEDAD DE ALIMENTOS DE PRIMERA, S.A.	16-Dec-12	6% (B)	16
TACA INTERNATIONAL AIRLINES, S.A.	31-Mar-09	7.99%	31

* Subsidiaria de Grupo Financiero Delta Corp.

** Subsidiaria de Empresas Melo, S.A.

Indicadores del Mercado Accionario y Fondos de Inversión con datos hasta el 30 de noviembre

EMPRESAS	Precios al 30 de noviembre		Acciones negociadas ^{6/}	Volumen negociado (en US\$) ^{6/}	Proporciones ^{2/}		Rendimiento ^{3/}	Capitalización de mercado
	2004	2005			P/Utilidad	PV/libro		
Aseguradora Mundial, S.A.	8.10	8.80	1,282,894	10,655,551	23.2	2.1	5.5%	77,399,599
Primer Banco del Istmo, S.A.	21.10	27.20	698,055	17,144,101	9.1	2.0	2.5%	909,950,187
Bolsa de Valores de Panamá, S.A.	20.00	20.00	17,160	343,200	11.2	1.1	23.7%	3,692,000
Central Latinoamericana de Valores, S.A.	100.00	100.00	333	33,300	6.5	0.7	4.5%	1,010,000
Corp. Micro-Financiera Nacional, S.A.	1.00	1.00	0	0	20.3	1.4	0.0%	6,089,672
Corporación UBC Internacional, S.A.	2.60	2.80	206,192	556,835	7.6	1.5	2.3%	657,550,152
Econo-Grupo, S.A.	4.00	4.00	0	0	78.1	3.1	0.0%	55,035,300
Empresa General de Inversiones, S.A.	24.50	26.10	330,846	9,482,653	12.5	2.2	3.1%	1,090,989,605
Empresa Tagaropulos	2.00	1.00	0	0	0.0	1.3	0.0%	3,715,643
Financiera Automotriz, S.A.	9.50	11.00	7,915	76,959	8.5	1.2	2.5%	39,913,313
GB Group Corp.	16.90	36.00	511,325	10,058,811	13.9	2.2	2.8%	165,749,652
Golden Forest, S.A.	1,150.00	1,150.00	0	0	57.1	1.7	0.0%	5,342,900
Grupo Assa, S.A.	25.00	25.60	91,314	2,361,900	18.0	1.2	3.9%	246,555,085
Grupo Banistmo, S.A. ^{7/}	28.60	28.60	269,050	7,318,997	na	na	na	na
Grupo Financiero Continental, S.A.	17.60	19.50	265,632	4,935,321	13.1	2.1	1.6%	633,629,666
Grupo Melo, S.A.	19.00	17.00	1,790	29,390	12.7	0.9	0.5%	39,513,338
Geoinfo Internacional, S.A.	1.50	1.50	0	0		2.3	0.0%	3,611,333
MHC Holding Ltd.	12.50	12.50	470	6,075		1.5	1.0%	210,821,713
Multi Holding Corporation	19.60	21.72	123,036	2,667,708	9.9	2.9	0.0%	365,214,743
Panaholding Group	2.80	2.90	157,117	440,357	19.1	1.0	2.4%	54,601,310
QBE del Istmo, Cia Reaseguradora Inc.	6.30	6.30	0	35,000	3.5	0.7	0.0%	13,387,500
Rey Holding Corp.	17.50	17.60	9,275	127,040	12.3	1.6	3.2%	65,636,701
Tropical Resorts International, Inc.	12.20	12.20	0	0	20.1		0.0%	12,810,000
Unión Nacional de Empresas, S.A.	10.50	10.50	1,022	9,687	13.9	0.9	2.6%	53,758,488
Promedios y Total			3,973,926	66,292,885	20.4	1.6	2.7%	4,715,977,899

FONDOS	Precios al 31 de octubre		Rendimiento ^{4/}	VNA ^{5/}
	2004	2005		
Panama Fixed-Income Fund	10.13	10.11	5.5%	73,762,199
Fondo General de Inversiones	1.00	1.00	5.0%	70,457,516
Promedio y Total				144,219,715

1/ Se refiere a la fecha en que fue fijado el último precio de la acción

2/ Las razones de las empresas han sido calculadas utilizando cifras de los últimos 12 meses. Cuando la relación aparece en blanco, significa que la razón es negativa o los valores muy elevados

3/ El cálculo del rendimiento incluye los dividendos pagados en efectivo en los últimos 12 meses.

4/ Rendimiento de los últimos 12 meses

5/ Valor Neto de Activos.

6/ Incluye negociación de acciones de Coca Cola de Panamá, Compañía Embotelladora, antes de que terminase la inscripción de dicha acción en la Bolsa.

7 La empresa solo cuenta con datos para los dos meses terminados al 30 de septiembre de 2005, por ende los ratios de PE y PBV no serían comparables.

Favor reportar cualquier error u omisión en esta página al Departamento de Desarrollo de la BVP. Gracias.

Actividad del 16 al 30 de Noviembre de 2005

Valores de Renta Fija

Emisión	Tasa	Vencimiento	Monto	Precio	Fecha
VALORES COMERCIALES NEGOCIABLES					
Arrendadora Centroamericana S.A.	6.00%	16/02/06	\$2,986,000.00	100%	22/11/05
Econo-Finanzas, S.A.	6.50%	22/11/06	\$300,000.00	100%	22/11/05
Empresas Melo, S.A.	6.25%	10/11/06	\$527,000.00	100%	25/11/05
Grupo Financiero Delta Corp.	6.75%	28/10/06	\$18,000.00	100%	16/11/05
Grupo Financiero Delta Corp.	6.00%	19/02/06	\$15,000.00	100%	21/11/05
Helefactor Corporation	8.00%	14/11/06	\$1,366,000.00	100%	24/11/05
La Hipotecaria, S.A.	5.00%	09/11/06	\$1,031,000.00	100%	22/11/05
Sociedad Urb. Del Caribe, S.A.	6.50%	01/03/06	\$2,500,000.00	100%	25/11/05
BONOS					
Banco Aliado, S.A.	6.35%	22/08/10	\$3,000.00	100%	29/11/05
Banco Cuscatlán-Panabank, S.A.	5.77%	30/12/11	\$300,000.00	100%	23/11/05
Econo-Finanzas, S.A.	7.00%	30/09/07	\$45,000.00	100%	29/11/05
Econo-Finanzas, S.A.	7.75%	30/09/09	\$105,000.00	100%	24/11/05
Finanzas y Crédito del Hogar	8.25%	21/11/10	\$2,493,000.00	100%	29/11/05
IV Fideicomiso	4.75%	02/10/32	\$382,804.07	100%	25/11/05
Grupo Financiero Delta	8.80438%	15/05/08	\$88,000.00	100%	22/11/05
Grupo Financiero Delta	8.30438%	15/11/07	\$10,000.00	100%	18/11/05
Grupo Financiero Delta	9.30438%	15/11/09	\$93,000.00	100%	22/11/05
Global Bank Corporation	5.47%	30/09/08	\$350,000.00	100%	21/11/05
Multicredit Bank, Inc.	6.65625%	30/11/08	\$2,710,000.00	100%	30/11/05
Multicredit Bank, Inc.	6.90625%	30/11/09	\$3,400,000.00	100%	30/11/05
Multicredit Bank, Inc.	7.15625%	30/11/10	\$2,400,000.00	100%	30/11/05
Multicredit Bank, Inc.	7.30625%	30/11/11	\$1,600,000.00	100%	30/11/05
Multicredit Bank, Inc.	6.65625%	30/11/12	1,200,000.00	100%	30/11/05
Wall Street Securities, Inc.	6.50%	30/04/07	30,000.00	100%	25/11/05
VALORES DEL ESTADO					
Notas del Tesoro Rep. De Pmá	6.75%	14/03/07	\$9,363,610.00	101.75%	30/11/0
Letras del Tesoro Rep. De Pma		26/05/06	\$5,000,000.00	97.64%	22/11/05
RECOMPRAS					
República de El Salvador	4.1120%	90 días			

Mercado Accionario del 16 al 30 de Noviembre de 2005

Nombre de Emisor	Símbolo	Alto	Bajo	Ultimo	Vol. Ult.	Vol. Tot.	Monto	Fecha
ACCIONES COMUNES								
Empresa Gral. de Inversiones	EGIN	26.20	26.10	20.10	396	2,666	\$69,709.60	25/11/05
Grupo Banistmo, S.A.	GBIST	28.60	28.00	28.60	604	41,437	\$1,173,605.90	29/11/05
GB Group Corporation	GBGR	36.00	34.00	36.00	2,778	8,660	\$299,996.00	24/11/05
Grupo Financiero Continental	GFCO	19.50	19.50	19.50	5,000	5,000	\$97,500.00	30/11/05
Multi Holding Corporation	MHCO	21.72	21.72	21.72	233	233	\$5,061.58	23/11/05
Panaholding Corporation	PANH	2.80	2.80	2.80	31	31	\$86.80	23/11/05
SUB-TOTAL						58,027	\$1,645,959.88	
ACCIONES PREFERIDAS								
Primer Banco del Istmo		7.00%	100.00	100.00	7,000	7,000	\$700,000.00	16/11/05
Primer Banco del Istmo		7.00%	100.00	100.00	418	418	\$41,800.00	30/11/05
Cía Nacional de Seguros		7.25%	100.00	100.00	400	12,030	\$1,203,000.00	29/11/05
SUB-TOTAL						19,448	\$1,944,800.00	
ACCIONES DE FONDO								
Banistmo Bond Fund	BFBONDFA	10.05	10.03	10.05	2,000	50,256	\$504,362.69	24/11/05
Banistmo Bond Fund II	BFBOND2A	10.05	10.03	10.05	30,000	198,366	\$1,991,194.41	25/11/05
Panama Fixed Income Fund	2 INFPFIP2	10.15	10.14	10.15	1,080	57,374	\$581,797.12	29/11/05
Panama Fixed Income Fund	INFPFIP	10.15	10.14	10.15	6,374	11,993	\$121,675.51	23/11/05
SUB-TOTAL						317,989	\$3,199,029.74	
TOTAL						395,464	\$6,789,789.62	

BOLSA DE VALORES DE PANAMA, S.A.

Estadísticas del 16 al 30 de Noviembre de 2005

Volumen Negociado por Mercado

Mercado	Monto (en US\$)	Porcentaje
Mercado Primario	31,279,600.00	75
Mercado Secundario	15,661,853.69	25
Recompras	502,570.00	1
Total	47,444,023.69	100

Volumen Negociado por Sector

Sector	Monto (en US\$)	Porcentaje
Público	16,198,410.00	34
Privado	31,245,613.69	66
Total	47,444,023.69	100

Volumen Negociado por Instrumento

Instrumento	Monto (en US\$)	Porcentaje
Valores Comerciales Negociables	8,743,000.00	49
Bonos	15,210,254.07	2
Papeles Comerciales	-	-
Valores del Estado	16,198,410.00	25
Acciones	1,645,959.88	3
Acciones de Fondos	3,199,029.74	11
Acciones Preferidas	1,944,800.00	10
Recompras	502,570.00	1
Total	47,444,023.69	100

Vencimiento de Valores Corporativos

Por vencimiento	Monto (en US\$)	Porcentaje
0 a 60 días	-	-
61 a 90 días	3,001,000	13
91 a 180 días	2,500,000.00	10
181 a 360 días	3,242,000	14
de 1 a 3 años	3,233,450	13
de 3 a 5 años	8,494,000	35
más de 5 años	3,482,804.07	15
Total	23,953,254.07	100

Rendimiento de las Recompras, según vencimiento

Vencimiento	Rendimiento
90 días	4.1120%

Subasta de Letras del Tesoro del 22 de Noviembre de 2005

Monto subastado: US\$7,000,000

	Monto adjudicado (en US\$)	Precio promedio (%)	Tasa de rendimiento (%)	Diferencia Libor 6 meses (BP'S)
Competitiva	2,000,000.00			
No Competitiva privada	-			
No Competitiva gobierno	5,000,000.00			
Promedio	7,000,000.00	97.64%	4.781%	19

*Última subasta realizada

INDICADORES ECONOMICOS

INDICADORES ECONÓMICOS DE ACTUALIDAD

Sectores/Indicador	Unidad	Periodo	2004	2005	% de variación
Agropecuario					
Exportación de Bananos	millones de kilos netos	Enero - septiembre	299.1	264.4	-11.6
Exportación de Camarones	millones de kilos netos	Enero - septiembre	4.9	6.2	26.6
Sacrificio de ganado vacuno	cabezas	Enero - septiembre	213,911	218,842	2.3
Industria Manufacturera					
Producción de bebidas alcohólicas	miles de litros	Enero - septiembre	127,045	129,228	1.7
Producción de cervezas	miles de litros	Enero - septiembre	117,643	119,986	2.0
Construcción					
Valor de los permisos	millones de B/.	Enero - septiembre	333.3	724.0	117.2
Producción de concreto premezclado	metros cúbicos	Enero - septiembre	797,583	707,128	-11.3
Hoteles y Restaurantes					
Entrada de turista al país	miles de personas	Enero - septiembre	425	508	19.5
Gastos efectuados, total	millones de B/.	Enero - septiembre	473.2	565.8	19.6
Ocupación hotelera	en porcentaje	Enero - septiembre	39.6	43.9	10.9
Comercio Exterior					
Importaciones	millones de B/.	Enero - septiembre	2,569.6	2,988.6	16.3
Exportación	millones de B/.	Enero - septiembre	670.4	756.7	12.9
Importaciones Zona Libre de Colón	millones de B/.	Enero - septiembre	3,763.0	4,308.5	14.5
Reexportaciones Zona Libre de Colón	millones de B/.	Enero - septiembre	3,808.5	4,475.0	17.5
Canal de Panamá					
Tránsito de naves	número de barcos de alto calado	Enero - septiembre	9,527	9,554	0.3
Ingreso por peaje	millones de B/.	Enero - septiembre	567.6	648.3	14.2
Sistema Bancario					
<i>Cartera crediticia</i>					
Créditos Internos	millones de B/.	Agosto	15,969.0	18,368.0	15.0
Créditos Externos	millones de B/.	Agosto	12,506.0	13,847.0	10.7
Depósitos	millones de B/.	Agosto	3,463.0	4,521.0	30.6
Depósitos internos	millones de B/.	Agosto	19,676.0	20,504.0	4.2
Depósitos externos	millones de B/.	Agosto	13,628.0	14,499.0	6.4
		Agosto	6,048.0	6,005.0	-0.7
Sector Público					
Ingresos Totales	millones de B/.	Enero-agosto	1,567.5	2,221.7	41.7
Ingresos Corrientes	millones de B/.	Enero-agosto	1,106.3	1,357.5	22.7
Ingresos Tributario	millones de B/.	Enero-agosto	763.7	874.7	14.5
Ingresos No tributarios	millones de B/.	Enero-agosto	298.6	436.9	46.3
Impuesto ITBMS	millones de B/.	Enero-agosto	79.9	91.0	13.9
Ingresos de Capital	millones de B/.	Enero-agosto	454.8	864.2	90.0
Precios					
Índice de Precio al Consumidor	Oct 2002 = 100	Septiembre	101.0	105.4	4.4

Fuente: Elaborado por la BVP con base en datos de la Contraloría General de la República (noviembre de 2005)

INFORMES DE ACTUALIZACION CIERRE AL 30 DE SEPTIEMBRE DE 2005

Multi Holding Corporation
Academia Interamericana, S.A.
Golden Forest, S.A.
Banco Cuscatlán-Panabank
Corp. Micro-Financiera Nal.
Banco Universal, S.A.
Helefactor Corporation
Fondo de Inversión Inmobiliario Vista
Fondo de Inversión Inmob. Vista Siglo XXI
Hipotecaria Metrocredit
Banistmo Securities, Inc.
Fondos de Banistmo
Grupo Financiero Delta, Corp.
Petróleos Delta, S.A.
Banco Aliado, S.A.
Unión Nacional de Empresas, S.A.
Sociedad Urbanizadora del Caribe, S.A.
Empresas Tagarópulos, S.A.
Global Bank Corporation
GB Group Corporation
Empresa de Generación Eléctrica Fortuna, S.A.
Arrendadora Centroamericana, S.A.
MHC Holdings Corp.
Grupo Melo, S.A.
Empresas Melo, S.A.
Altos de Vistamares, S.A.
Banco Continental, S.A.
Grupo Financiero Continental, S.A.
Compañía Nacional de Seguros, S.A.

Arrendadora Latinoamericana, S.A.
Econo-Grupo, S.A.
Econo-Finanzas, S.A.
Grupo ASSA, S.A.
Tropical Resorts International
Banco Panameño de la Vivienda, S.A.
Fideicomisos Hip. Residenciales HSBC
Jones Forest & Development
Aseguradora Mundial, S.A.
Geoinfo Internacional, S.A.
Fondo General de Inversiones, S.A.
Banco General, S.A.
Empresa General de Inversiones, S.A.
Fideicomiso Corredor Sur
Inmobiliaria Armonía, S.A.
Cazago, S.A.
Grupo Banistmo, S.A.
Primer Banco del Istmo, S.A.
La Hipotecaria, S.A.
Primer, Segundo, Tercer, Cuarto, Quinto y Sexto Fideicomiso de Préstamos Hipotecarios
Wall Street Securities, S.A.
Rey Holdings Corporation
Agroindustrial Rey, S.A.
Financiera Automotriz, S.A.
Panameña de Motores, S.A.
H. Tzanetatos, Inc.
Sociedad de Alimentos de Primera, S.A.

EMISIONES EN TRÁMITE DE INSCRIPCIÓN AL 30 DE NOVIEMBRE DE 2005

Emisiones en Trámites de Inscripción

Empresa	Título	Plazo	Tasa	Monto (US\$ MM)	Puesto
Cochez y Cía	Bonos Corporativos	7 y 10 años	Libor 3 meses + 3.00% y 10%	25.00	Wall Street Securities, S.A.
Empresas Melo, S.A.	Bonos Corporativos	2, 3, 4, 5, 6 y 7 años de plazo	Libor 6M + 2.50%, 2.75%, 2.875%, 3.00%, 3.125% y 3.25%	7.50	BG Investment Co. Inc.
VII Fideicomiso de Préstamos Hipotecario	Bonos	16 años	Indexada a la Tasa de Referencia menos 1.25% y variable	15.00	Wall Street Securities, S.A.
Banco Cuscatlan-Panabank, S.A.	Bonos Corporativos	2, 3, 4 y 5 años de plazo	Libor 3 meses + PD	60.00	Cuscatlán Valores
Total				107.50	



La Gaceta Bursátil

Publicación Quincenal de la Bolsa de Valores de Panamá, S.A.
Para comentarios y sugerencias escriba al Fax (507)269-2457, al Apdo. 87-0878.
Panamá, Rep. de Panamá o e-mail: bvp@panabolsa.com
Web Page: www.panabolsa.com
Editado por la Bolsa de Valores de Panamá, S.A.
Datos recopilados por el Depto de Desarrollo de la BVP.

**La Gaceta Bursátil, (c) 2005,
Bolsa de Valores de Panamá, S.A.
Prohibida su reproducción total o parcial sin
el consentimiento de la BVP.**