



LA GACETA BURSATIL

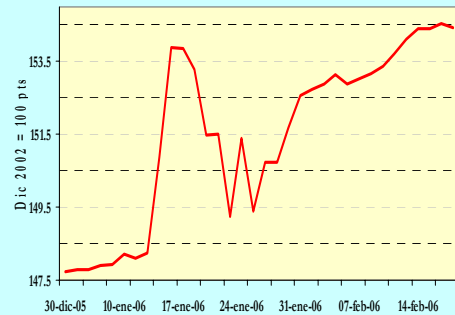
PUBLICACION QUINCENAL DE LA BOLSA DE VALORES DE PANAMA, S.A.

15 de Febrero de 2006

EDICION No. 351

INDICE BVP: 154.40

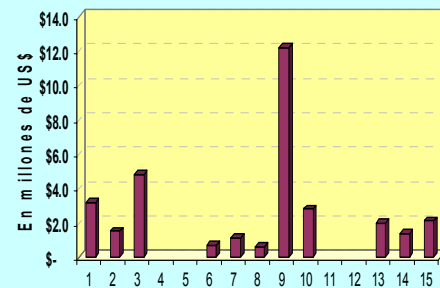
Valor al	Cambio	Cambio
31/12/2005	15/02/06	%
147.74	6.66	4.50



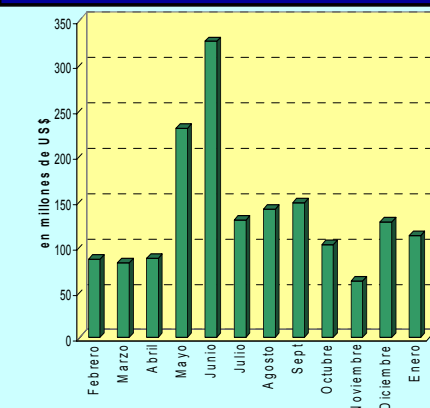
Volumen Quincenal
US\$32,844,234

Cambio vs quincena anterior	% de Cambio	Acumulado 2006	% de Cambio al Fecha '06 vs '05
-61,661,121	-65.2%	\$144,834,202	-36.8%

Volumen Diario de la Quincena



Volumen Mensual



GLOSAS DEL MERCADO

GRUPO MUNDIAL TENEDORA INSCRIBE ACCIONES EN LA BVP

Desde el pasado 13 de febrero se encuentran inscritas en la Bolsa de Valores de Panamá las acciones de Grupo Mundial Tenedora, S.A., para su negociación en mercado secundario. Esta sociedad es la tendedora de las acciones de Aseguradora Mundial, S.A., y de Banco Panameño de la Vivienda, S.A. Mantiene en circulación 14 millones de acciones, las cuáles se cotizan en la BVP a un valor de US\$10.

[Presione aquí para ver hecho relevante](#)

GRUPO FINANCIERO DELTA RECIBE PERMISO BANCARIO

Grupo Financiero Delta Corp., informó, que como parte del procedimiento para obtener una licencia bancaria, recibió de la Superintendencia bancaria un permiso temporal para inscribir en el Registro Público la reforma de su pacto social.

Este procedimiento se convierte en un paso previo para la obtención de la licencia bancaria definitiva, con lo que consolidará su plan estratégico de convertirse en un Banco de Microfinanzas.

Grupo Financiero Delta está registrado en la Comisión Nacional de Valores e inscrita en la Bolsa de Valores de Panamá, en su condición de emisor de Valores Comerciales Negociables y Bonos Corporativos.

[Presione aquí para ver hecho relevante](#)

GLOBAL BANK ANUNCIA REDENCION PARCIAL DE BONOS

Global Bank Corporation informó que efectuará una redención anticipada parcial de bonos corporativos de la serie A, correspondiente a la emisión de US\$60 millones, emitida el 26 de mayo de 2003.

La redención solo aplicará a los tenedores de los bonos de la citada serie y la misma se realizará el 20 de abril de 2006 por un cantidad de US\$10 millones.

[Presione aquí para ver hecho relevante](#)

REY HOLDINGS CONVOCA JUNTA DE ACCIONISTAS

El próximo 7 de marzo Rey Holdings Corp., estará celebrando su Junta General de Accionistas, en la cual participarán aquellos accionistas registrados en sus libros.

[Presione aquí para ver hecho relevante.](#)

INDICE

Gráficas y Glosas	1
Pago de Cupones Febrero 2006	2
Indicadores del Mercado Accionario y Fondos de Inversión	3
Actividad de la Quincena y Mercado Accionario	4
Estadísticas de la Quincena e Indicadores Económicos	5
Emisiones en Trámite de Inscripción	6

**PAGO DE CUPONES
FEBRERO 2006**

NOMBRE DE LA EMPRESA O INSTRUMENTO	FECHA DE VENCIMIENTO	TASA	FEB
BANCO ALIADO, S.A. (Serie A)	22-Ago-10	5.75%	22
BANCO ALIADO, S.A. (Serie B)	22-Ago-10	5.79%	22
BANCO GENERAL, S.A.	20-May-06	9.00%	20
BANCO GENERAL, S.A.	12-Ago-06	9.00%	12
BANCO GENERAL, S.A.	8-Nov-07	4.13%	8
BANCO GENERAL, S.A.	8-Nov-09	4.75%	8
BANCO GENERAL, S.A.	8-Nov-11	5.00%	8
CAZAGO, S.A.	17-Oct-07	10.00%	17
CAZAGO, S.A.	17-Oct-12	11.00%	17
CÍA DE FINANZAS Y SERVICIOS (FINANCIERA MERCANTIL, S.A.)	30-Jul-12	8.25%	25
FIDEICOMISO DEL CORREDOR SUR, S.A.	25-May-25	6.95%	25
FINANZAS Y CREDITOS EL HOGAR (FINANCIERA LA GENEROSA)	29-Ago-08	8.25%	29
FINANZAS Y CREDITOS EL HOGAR (FINANCIERA LA GENEROSA)	7-Dic-09	8.25%	7
GLOBAL BANK CORPORATION	26-May-06	4.50%	26
GLOBAL BANK CORPORATION	26-Nov-06	4.50%	26
GLOBAL BANK CORPORATION	26-May-07	5.00%	26
GLOBAL BANK CORPORATION	26-Nov-07	5.00%	26
GLOBAL BANK CORPORATION	26-May-08	5.50%	26
GLOBAL BANK CORPORATION	26-Nov-08	5.50%	26
GRUPO FINANCIERO DELTA CORP.	15-Nov-06	6.75%	15
GRUPO FINANCIERO DELTA CORP.	15-May-07	7.00%	15
GRUPO FINANCIERO DELTA CORP.	15-Nov-07	7.25%	15
GRUPO FINANCIERO DELTA CORP.	15-May-08	7.75%	15
GRUPO FINANCIERO DELTA CORP.	15-Nov-08	8.00%	15
GRUPO FINANCIERO DELTA CORP.	15-Nov-09	8.25%	15
HIPOTECARIA METROCREDIT, S.A.	15-Sep-09	8.00%	15
INMOBILIARIA ARMONIA, S.A.	17-Oct-07	10.00%	17
INMOBILIARIA ARMONIA, S.A.	17-Oct-12	11.00%	17
PETROLEOS DELTA, S.A.	10-Feb-06	8.25%	10
PETROLEOS DELTA, S.A.	10-Feb-09	8.75%	10
SOCIEDAD URBANIZADORA DEL CARIBE	16-Feb-14	7.00%	16
TROPICAL RESORTS INTERNATIONAL, S.A.	15-Ene-09	5.00%	15
TROPICAL RESORTS INTERNATIONAL, S.A.	15-Ene-10	5.00%	15

Indicadores del Mercado Accionario y Fondos de Inversión con datos hasta el 15 de febrero

EMPRESAS	Precios al 15 de febrero		Acciones negociadas	Volumen negociado (en US\$)	Proporciones ^{2/}		Rendimiento ^{3/}		Capitalización de mercado
	2005	2006			P/Utilidad	P/Vlibro	Corriente		
	fecha de último precio ^{4/}								
Asesuradora Mundial, S.A.	8.30	8.80	0	0	23.2	2.1	4.1%	77,399,599	
Primer Banco del Istmo, S.A. ^{7/}	22.00	27.20	0	0	9.1	2.0	3.0%	909,950,187	
Bolsa de Valores de Panamá, S.A.	20.00	20.00	0	0	11.2	1.2	23.6%	3,692,000	
Central Latinoamericana de Valores, S.A.	100.00	100.00	0	0	6.5	0.7	4.5%	1,010,000	
Corp. Micro-Financiera Nacional, S.A.	1.00	1.00	0	0	20.3	1.4	0.0%	6,089,672	
Corporación UBC Internacional, S.A.	2.80	2.80	1,650	4,950	7.6	1.5	2.3%	667,550,152	
Econo-Grupo, S.A.	4.00	4.00	0	0	78.1	3.1	0.0%	55,035,300	
Empresa General de Inversiones, S.A.	25.80	27.70	8,620	231,237	13.3	2.4	3.6%	1,157,870,194	
Empresa Tagaropulos	1.00	1.00	0	0	0.0	1.3	0.0%	3,715,643	
Financiera Automotriz, S.A.	9.30	11.50	0	0	8.9	1.3	3.6%	41,919,214	
GB Group Corp.	19.00	36.50	0	0	14.1	2.2	3.0%	188,051,731	
Golden Forest, S.A.	1,150.00	1,150.00	0	0	57.1	1.7	0.0%	5,342,900	
Grupo Assa, S.A.	25.10	26.20	873	22,785	18.4	1.2	6.7%	252,333,720	
Grupo Banistmo, S.A. ^{5/}	18.00	34.00	135,818	4,439,331	n.a	2.4	n.a	1,140,335,044	
Grupo Financiero Continental, S.A.	19.00	19.40	16,650	323,006	13.0	2.1	1.6%	630,380,263	
Grupo Melo, S.A.	19.00	17.00	0	0	12.7	0.9	0.3%	39,513,338	
Grupo Mundial Tenedora, S.A.	10.00	10.00	0	0	14.1	1.8	0.0%	147,295,760	
Geoinfo Internacional, S.A.	1.50	1.50	0	0	2.3	2.3	0.0%	3,611,333	
MHC Holding Ltd.	2.80	11.80	800	9,440	19.1	1.4	2.0%	199,015,697	
Panaholding Group	6.30	2.90	0	0	3.5	1.0	2.4%	54,601,310	
QBE del Istmo, Cía Reaseguradora Inc.	17.40	6.30	0	0	12.2	0.7	0.0%	13,387,500	
Rey Holding Corp.	12.20	17.60	0	0	20.1	1.6	3.4%	65,636,701	
Tropical Resorts International, Inc.	10.50	10.00	0	0	13.2	0.8	0.0%	12,810,000	
Unión Nacional de Empresas, S.A.	10.50	10.00	0	0	13.2	0.8	2.9%	51,198,560	
Promedios y Total			190,736	5,292,734	19.0	1.6	3.0%	5,697,745,835	

FONDOS	Precios al 31 de enero		Rendimiento ^{4/}	VNA ^{5/}
	2005	2006		
Panama Fixed-Income Fund	10.16	10.13	5.7%	75,701,543
Fondo General de Inversiones	1.0	1.0	5.8%	71,100,230
Promedio y Total				146,801,773

1/ Se refiere a la fecha en que fue fijado el último precio de la acción

2/ Las razones de las empresas han sido calculadas utilizando cifras de los últimos 12 meses. Cuando la relación aparece en blanco, significa que la razón es negativa o los valores muy elevados

3/ El cálculo del rendimiento se refiere a los dividendos pagados en efectivo en los últimos 12 meses.

4/ Rendimiento de los últimos 12 meses

5/ Valor Neto de Activos.

6 La empresa solo cuenta con datos para los dos meses terminados al 30 de septiembre de 2005, por ende la razón de PE no sería comparables.

7/ Un alto porcentaje de estas acciones han sido canjeadas por acciones de Grupo Banistmo, S.A.

Favor reportar cualquier error u omisión en esta página al Departamento de Desarrollo de la BVP. Gracias.

Actividad del 1 al 15 de Febrero de 2006 Valores de Renta Fija

Emisión	Tasa	Vencimiento	Monto	Precio	Fecha
VALORES COMERCIALES NEGOCIABLES					
Econo-Finanzas, S.A.	6.50%	13/11/06	\$250,000.00	100%	09/02/06
Econo-Finanzas, S.A.	6.50%	07/02/07	\$176,000.00	100%	07/02/06
Econo-Finanzas, S.A.	6.50%	08/02/07	\$100,000.00	100%	08/02/06
Econo-Finanzas, S.A.	6.50%	09/02/07	\$100,000.00	100%	09/02/06
Grupo Financiero Delta Corp.	6.75%	28/10/06	\$16,000.00	100%	24/01/06
La Hipotecaria, S.A.	5.25%	03/02/07	\$4,801,000.00	100%	13/01/06
BONOS					
Banco Cuscatlán-Panabank, S.A.	5.75%	17/01/08	\$125,000.00	100%	10/02/06
Banco Cuscatlán-Panabank, S.A.	6.35%	17/01/12	\$750,000.00	100%	02/02/06
Banco Cuscatlán-Panabank, S.A.	6.35%	17/01/13	\$500,000.00	100%	06/02/06
Econo-Finanzas, S.A.	7.00%	30/09/07	\$250,000.00	100%	15/02/06
Econo-Finanzas, S.A.	7.375%	30/09/08	\$60,000.00	100%	02/02/06
Econo-Finanzas, S.A.	7.75%	30/09/09	\$400,000.00	100%	13/02/06
Finanzas y Crédito del Hogar, S.A.	8.25%	21/11/10	\$189,000.00	100%	14/02/06
Grupo Financiero Delta, Corp	8.30438%	15/11/07	\$60,000.00	100%	08/02/06
Grupo Financiero Delta Corp.	9.00%	15/05/08	\$23,000.00	100%	15/02/06
Grupo Financiero Delta, Corp	9.25%	15/11/08	\$438,000.00	100%	15/02/06
Grupo Financiero Delta, Corp	9.054%	15/11/08	\$40,000.00	100%	02/02/06
Grupo Financiero Delta, Corp	9.304%	15/11/09	\$206,000.00	100%	14/02/06
Global Bank Corporation	5.89%	30/09/08	\$2,003,000.00	100%	10/02/06
Global Bank Corporation	5.89%	30/12/08	\$10,500,000.00	100%	09/02/06
Hipotecaria Metrocredit, S.A.	8.00%	15/09/09	\$20,000.00	100%	13/02/06
RECOMPRAS					
Empresa General de Inversiones	7.00%	20 días	\$639,999.99		01/02/06
Empresa General de Inversiones	7.00%	28 días	\$639,999.99		15/02/06

Mercado Accionario del 1 al 15 de Febrero de 2006

Nombre de Emisor	Símbolo	Alto	Bajo	Ultimo	Vol. Ult.	Vol. Tot.	Monto	Fecha
ACCIONES COMUNES								
Grupo ASSA, S.A.	ASSA	26.10	26.10	26.10	852	852	\$22,237.20	08/02/06
Empresa Gral. de Inversiones	EGIN	27.30	27.00	27.20	2,573	3,975	\$107,899.60	09/02/06
Grupo Mundial Tenedora, S.A.	GMUN	10.00	9.80	10.00	20,000	26,325	\$261,985.00	14/02/06
Grupo Banistmo, S.A.	GBIST	34.00	33.50	34.00	3,785	30,369	\$1,021,470.00	15/02/06
Grupo Financiero Continental	GFCO	19.40	19.40	19.40	100	1,561	\$30,283.40	15/02/06
MHC Holding LTD.	MHCH	11.80	11.80	11.80	800	800	\$9,440.00	06/02/06
SUB-TOTAL						63,882	\$1,453,315.20	
ACCIONES PREFERIDAS								
Primer Banco del Istmo	7.00%	100.00	100.00	100.00	250	6,707	\$670,700.00	10/02/06
Global Bank Corporation	7.00%	100.00	100.00	100.00	1,500	1,500	\$150,000.00	07/02/06
SUB-TOTAL						8,207	\$820,700.00	
ACCIONES DE FONDO								
Banistmo Bond Fund	BFBONDFA	10.03	10.00	10.03	17,500	150,710	\$1,508,676.46	15/02/06
Banistmo Bond Fund II	BFBOND2A	10.03	10.00	10.03	5,000	348,081	\$3,484,511.45	15/02/06
Banistmo Growth Fund	BFAGRO	34.96	34.13	34.13	495	507	\$17,312.75	09/02/06
Panama Fixed Income Fund 2	INFPFIF2	10.15	10.13	10.15	15,418	82,970	\$840,744.66	14/02/06
Panama Fixed Income Fund	INFPFIF	10.15	10.13	10.15	6,102	113,322	\$1,149,111.86	14/02/06
SUB-TOTAL						695,590	\$7,000,357.18	
TOTAL						767,679	\$9,274,372.38	

BOLSA DE VALORES DE PANAMA, S.A.

Estadísticas del 1 al 15 de Febrero de 2006

Volumen Negociado por Mercado

Mercado	Monto (en US\$)	Porcentaje
Mercado Primario	21,682,793.28	52
Mercado Secundario	8,598,579.12	44
Recompras	2,562,862.18	8
Total	32,844,234.58	100

Volumen Negociado por Sector

Sector	Monto (en US\$)	Porcentaje
Público	-	-
Privado	32,844,234.58	100
Total	32,844,234.58	100

Volumen Negociado por Instrumento

Instrumento	Monto (en US\$)	Porcentaje
Valores Comerciales Negociables	5,443,000.00	49
Bonos	15,564,000.00	2
Papeles Comerciales	-	-
Valores del Estado	-	25
Acciones	1,453,315.20	3
Acciones de Fondos	7,000,357.20	11
Acciones Preferidas	820,700.00	10
Recompras	2,562,862.18	8
Total	32,844,234.58	100

Vencimiento de Valores Corporativos

Por vencimiento	Monto (en US\$)	Porcentaje
0 a 60 días	-	-
61 a 90 días	-	-
91 a 180 días	-	-
181 a 360 días	5,443,000	26
de 1 a 3 años	13,499,000	64
de 3 a 5 años	815,000	4
más de 5 años	1,250,000.00	6
Total	21,007,000.00	100

Rendimiento de las Recomendaciones, según vencimiento

Vencimiento	Rendimiento
32 días	7.0000%
28 días	7.0000%

Subasta de Letras del Tesoro del 17 de Enero de 2006

Monto subastado: US\$30,000,000

	Monto adjudicado (en US\$)	Precio promedio (%)	Tasa de rendimiento (%)	Diferencia Libor 1 año (BP'S)
Competitiva	15,000,000.00			
No Competitiva privada	7,500,000.00			
No Competitiva gobierno	7,500,000.00			
Promedio	30,000,000.00	95.08%	5.1180%	30

*Última subasta realizada

INDICADORES ECONOMICOS

INDICADORES ECONÓMICOS DE ACTUALIDAD

Sectores/Indicador	Unidad	Periodo	2004	2005	% de variación
Agropecuaria					
Exportación de Bananos	millones de kilos netos	Enero - noviembre	364.2	324.8	-10.8
Exportación de Camarones	millones de kilos netos	Enero - noviembre	6.6	7.9	21.0
Sacrificio de ganado vacuno	cabezas	Enero - noviembre	237,627	243,893	2.6
Industria Manufacturera					
Producción de bebidas alcohólicas	miles de litros	Enero - noviembre	143,182	146,116	2.0
Producción de cervezas	miles de litros	Enero - noviembre	132,424	135,192	2.1
Construcción					
Valor de los permisos	millones de B/.	Enero - noviembre	400.7	835.1	108.4
Producción de concreto premezclado	metros cúbicos	Enero - noviembre	936,493	855,151	-8.7
Hoteles y Restaurantes					
Entrada de turista al país	miles de personas	Enero - noviembre	523	918	75.5
Gastos efectuados, total	millones de B/.	Enero - noviembre	584.4	696.6	19.2
Ocupación hotelera	en porcentaje	Enero - noviembre	40.2	44.7	11.2
Comercio Exterior					
Importaciones	millones de B/.	Enero-octubre	2,569.6	2,988.6	16.3
Exportación	millones de B/.	Enero-noviembre	816.7	900.3	10.2
Importaciones Zona Libre de Colón	millones de B/.	Enero - noviembre	4,808.8	5,402.7	12.3
Reexportaciones Zona Libre de Colón	millones de B/.	Enero - noviembre	5,028.8	6,024.0	19.8
Canal de Panamá					
Tránsito de naves	número de barcos de alto calado	Enero - noviembre	11,581	11,515	-0.6
Ingreso por peaje	millones de B/.	Enero - noviembre	700.9	805.5	14.9
Sistema Bancario					
<i>Cartera crediticia</i>					
Créditos Internos	millones de B/.	Octubre	16,433.0	18,820.0	14.5
Créditos Externos	millones de B/.	Octubre	12,888.0	14,247.0	10.5
Depósitos	millones de B/.	Octubre	3,545.0	4,573.0	29.0
Depósitos internos	millones de B/.	Octubre	19,806.0	20,875.0	5.4
Depósitos externos	millones de B/.	Octubre	13,495.0	14,752.0	9.3
		Octubre	6,311.0	6,123.0	-3.0
Sector Público					
Ingresos Totales	millones de B/.	Enero - noviembre	2,093.3	2,755.0	31.6
Ingresos Corrientes	millones de B/.	Enero - noviembre	1,536.1	1,845.1	20.1
Ingresos Tributario	millones de B/.	Enero - noviembre	1,063.7	1,197.6	12.6
Ingresos No tributarios	millones de B/.	Enero - noviembre	408.7	564.5	38.1
Impuesto ITBMS	millones de B/.	Enero - noviembre	110.5	125.9	14.0
Ingresos de Capital	millones de B/.	Enero - noviembre	550.8	909.8	65.2
Precios					
Índice de Precio al Consumidor	Oct 2002 = 100	Diciembre	101.3	104.7	3.4

Fuente: Elaborado por la BVP con base en datos de la Contraloría General de la República (enero de 2005)

INFORMES DE ACTUALIZACION

Estados Financieros no auditados al 31 de diciembre de 2005, recibidos en la BVP:

Banco Nacional de Panamá

Academia Interamericana de Panamá, S.A.

Credicorp Securities, Inc.

QBE del Istmo, Cía Reaseguradora

Citivalores, S.A.

Grupo Financiero Delta Corp.

Global Valores, S.A.

Central Latinoamericana de Valores, S.A.

Credicorp Securities, Inc.

Multi Credit Bank, Inc, y Subsidiarias

Banco Aliado S.A. y Subsidiarias

Finanzas y Créditos del Hogar, S.A.

Banco Universal, S.A. y Subsidiarias

Tropical Resorts International, Inc.

Banco Continental de Panamá, S.A.

Empresa de Generación Eléctrica Fortuna, S.A.

EMISIONES EN TRÁMITE DE INSCRIPCIÓN AL 15 DE FEBRERO DE 2006

Empresa	Título	Plazo	Tasa	Monto (US\$ MM)	Puesto
Cochez y Cía	Bonos Corporativos	7 y 10 años	Libor 3 meses + 3.00% y 10%	25.00	Wall Street Securities, S.A.
PANAMOTOR	Bonos Corporativos	3,6 y 9 años	6%, 7% y 7.125%	15.00	Wall Street Securities, S.A.
Banco Continental Panamá, S.A.	Bonos Corporativos	365,730, 1095 días	PD	100.00	Wall Street Securities, S.A.
Mundial Investment Funds	Acciones de Sociedades de Inversión	NA	NA	20.00	Mundial Valores, S.A.

Total	160.00
--------------	---------------



La Gaceta Bursátil

Publicación Quincenal de la Bolsa de Valores de Panamá, S.A.
 Para comentarios y sugerencias escriba al Fax (507)269-2457, al Apdo. 87-0878.
 Panamá, Rep. de Panamá o e-mail: bvp@panabolsa.com
 Web Page: www.panabolsa.com
 Editado por la Bolsa de Valores de Panamá, S.A.
 Datos recopilados por el Depto de Desarrollo de la BVP.

**La Gaceta Bursátil, (c) 2006,
 Bolsa de Valores de Panamá, S.A.
 Prohibida su reproducción total o parcial sin
 el consentimiento de la BVP.**