



# LA GACETA BURSATIL

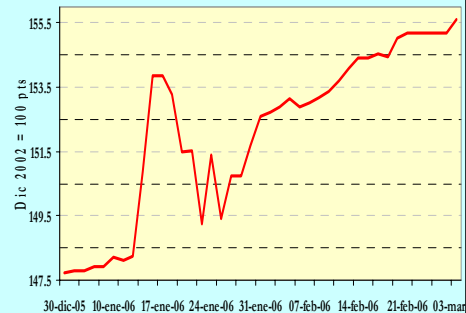
PUBLICACION QUINCENAL DE LA BOLSA DE VALORES DE PANAMA, S.A.

28 de Febrero de 2006

EDICION No. 352

## INDICE BVP: 155.18

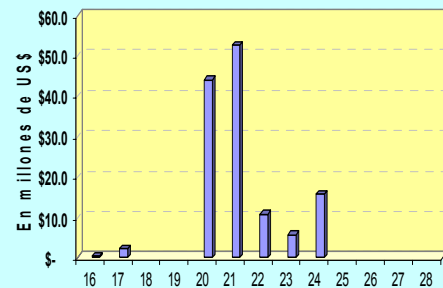
Valor al	Cambio	Cambio
31/12/2005	28/02/06	%
147.74	7.44	5.03



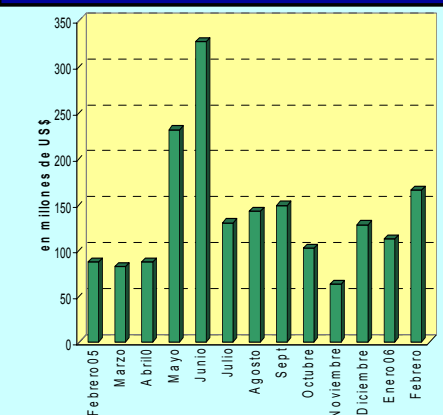
### Volumen Quincenal US\$132,231,490

Cambio vs quincena anterior	% de Cambio	Acumulado 2006	% de Cambio al Fecha'06 vs '05
99,387,256	302.6%	\$277,065,693	12.8%

### Volumen Diario de la Quincena



### Volumen Mensual



## GLOSAS DEL MERCADO

### TACA AIRLINES REDIMIRA ANTICIPADAMENTE BONOS

Taca International Airlines, S.A., anunció que el 31 de marzo del mes corriente efectuará la redención total anticipada de sus bonos corporativos que por US\$35 millones mantiene en el mercado desde marzo de 2004. Cada bono será redimido por su valor nominal a la fecha de US\$648.00, tal como lo estipula el prospecto informativo de dicha emisión.

[Presione aquí para ver hecho relevante](#)

### BANAGRICOLA AUMENTARA CAPITAL SOCIAL

En Junta General Ordinaria y Extraordinaria de Accionistas de Banagrícola, S.A., celebrada el 15 de febrero de 2006, se acordó aumentar el capital social con la emisión de 750,000 nuevas acciones de un capital nominal de 11.428571 cada una, mediante la capitalización de Reservas de capital-Reservas voluntarias, por lo que cada accionistas tendrá derecho a la capitalización de cinco acciones por cada cien que posea. Además, mediante la emisión de 1,750,000 nuevas acciones de un valor nominal de 11.428571 cada una, teniendo el accionistas el derecho preferente de suscribir las nuevas acciones pagade-

ras en efectivo, en proporción a las que ya posee, con lo cual Banagrícola girará un capital social de 200 millones representado por 17,500,000 acciones.

También fue electa la nueva junta directiva para el periodo 2006-2008, la cual quedó integrada por:

Rodolfo Schildknecht.....Presidente  
 Carlos E. Araujo..... VicPresidente  
 Alfredo Pacas D.....Secretario  
 Roberto Baraona R.... Director Prop.  
 Rolando A Larín.....Director Propiet.  
 Luis Alvarez P.....Director Propiet.  
 Alberto Cohen S.....Director Supl.  
 Joaquín Palomo D....Director Supl.  
 Manuel A. Rodríguez..Director Supl.  
 Marco A. Baldocchi....Director Supl.  
 Pedro L. Apostolo.....Director Supl.  
 Rafael Barraza.....Director Supl.

[Presione aquí para ver hecho relevante](#)

### MULTI CREDIT BANK SOLICITA MODIFICAR OFERTA

La Comisión Nacional de Valores, suspendió por tres días la negociación de los bonos corporativos autorizados a Multi Credit Bank por un monto de hasta US\$35 millones. La suspensión estuvo vigente hasta el pasado lunes 6 de marzo y se dio debido a que la empresa solicitó modificar los términos y condiciones de la oferta pública de los bonos.

[Presione aquí para ver hecho relevante](#)

### INDICE

Gráficas y Glosas	1
Pago de Cupones Marzo 2006	2
Indicadores del Mercado Accionario y Fondos de Inversión	3
Actividad de la Quincena y Mercado Accionario	4
Estadísticas de la Quincena e Indicadores Económicos	5
Emisiones en Trámite de Inscripción	6

**PAGO DE CUPONES  
MARZO 2006**

<b>NOMBRE DE LA EMPRESA O INSTRUMENTO</b>	<b>FECHA DE VENCIMIENTO</b>	<b>TASA</b>	<b>MAR</b>
ACADEMIA INTERAMERICANA, S.A.	28-Dic-09	9.75%	28
AGROINDUSTRIAL REY, S.A.	16-Sep-07	5.00%	16
ALTOS DE VISTAMARES	2-Dic-08	7.75%	2
BANCO CUSCATLAN DE PANAMÁ	27-Oct-09	6.00%	30
BANCO CUSCATLAN DE PANAMÁ	30-Dic-11	5.00%	30
BANCO CUSCATLAN - PANABANK, S.A.	24-Dic-06	6.25%	16
BANCO CUSCATLAN - PANABANK, S.A.	24-Dic-07	7.50%	15
LEASING DE PANAMA, S.A.*	14-Dic-07	8.75%	15
CAZAGO, S.A.	17-Oct-07	10.00%	17
CAZAGO, S.A.	17-Oct-12	11.00%	17
CIA. AZUCARERA LA ESTRELLA, S.A.	26-Dic-05	9.00%	26
CIA. AZUCARERA LA ESTRELLA, S.A.	13-Dic-09	7.50%	13
PANAMEÑA DE MOTORES, S.A. (Antes Créditos Panamá)	15-May-06	7.00%	15
PANAMEÑA DE MOTORES, S.A. (Antes Créditos Panamá)	15-May-08	7.50%	15
ECONOFINANZAS, S.A.	23-Dic-06	7.00%	31
ECONOFINANZAS, S.A.	23-Dic-07	7.25%	31
ECONOFINANZAS, S.A.	23-Dic-08	7.50%	31
ECONOFINANZAS, S.A.	23-Dic-09	7.75%	31
ECONOFINANZAS, S.A.	23-Dic-10	8.00%	31
ECONOFINANZAS, S.A.	15-Nov-09	7.50%	31
ECONOFINANZAS, S.A.	15-Nov-10	7.75%	31
ECONOFINANZAS, S.A.	15-Nov-11	8.00%	31
EMBUTIDOS Y CONSERVAS DE POLLO, S.A.	22-Dic-06	10.00%	22
EMBUTIDOS Y CONSERVAS DE POLLO, S.A.	22-Dic-07	10.25%	22
EMBUTIDOS Y CONSERVAS DE POLLO, S.A.	22-Dic-08	10.50%	22
EMBUTIDOS Y CONSERVAS DE POLLO, S.A.	22-Dic-09	10.75%	22
EMBUTIDOS Y CONSERVAS DE POLLO, S.A.	22-Dic-10	11.00%	22
FINANZAS Y CREDITOS EL HOGAR (FINANCIERA LA GENEROSA)	29-Ago-08	8.25%	29
FINANZAS Y CREDITOS EL HOGAR (FINANCIERA LA GENEROSA)	7-Dic-09	8.25%	7
GRUPO FINANCIERO DELTA CORP.	15-Jun-06	6.88%	15
GRUPO FINANCIERO DELTA CORP.	15-Dic-06	7.13%	15
GRUPO FINANCIERO DELTA CORP.	15-Jun-07	7.38%	15
GRUPO FINANCIERO DELTA CORP.	15-Dic-07	7.63%	15
HIPOTECARIA METROCREDIT, S.A.	15-Sep-09	8.00%	15
INMOBILIARIA ARMONIA, S.A.	17-Oct-07	10.00%	17
INMOBILIARIA ARMONIA, S.A.	17-Oct-12	11.00%	17
PETROLEOS DELTA, S.A. (A)	25-Jun-09	2.50%	25
PETROLEOS DELTA, S.A. (B)	25-Jun-11	2.75%	25
PRIMER BANCO DEL ISTMO	31-Mar-06	4.25%	31
PRIMER BANCO DEL ISTMO	12-Ago-09	4.25% (A)	31
PRIMER BANCO DEL ISTMO	12-Ago-09	4.25% (B)	31
SARASQUETA Y CIA., S.A.	26-Dic-06	8.00%	26
SARASQUETA Y CIA., S.A.	10-Dic-06	8.00%	10
SARASQUETA Y CIA., S.A.	10-Dic-07	8.00%	10
SARASQUETA Y CIA., S.A.	10-Dic-08	8.25%	10
SARASQUETA Y CIA., S.A.	10-Dic-09	8.25%	10
SOCIEDAD DE ALIMENTOS DE PRIMERA, S.A.	16-Dic-12	6% (A)	16
SOCIEDAD DE ALIMENTOS DE PRIMERA, S.A.	16-Dic-12	6% (B)	16
TACA INTERNATIONAL AIRLINES, S.A.	31-Mar-09	7.99%	31

\* Antes Capital Leasing and Finance, Inc.

## Indicadores del Mercado Accionario y Fondos de Inversión con datos hasta el 28 de febrero

EMPRESAS	Precios al 28 de febrero		Acciones negociadas	Volumen negociado (en US\$)	Proporciones <sup>2/</sup>		Rendimiento <sup>3/</sup>		Capitalización de mercado
	2005	2006			P/Utilidad	P/Vlibro	Corriente		
	fecha de último precio <sup>1/</sup>								
Primer Banco del Istmo, S.A. <sup>7/</sup>	22.80	27.20	0	0	9.1	2.0	3.0%	909,950,187	
Bolsa de Valores de Panamá, S.A.	20.00	20.00	0	0	11.2	1.2	23.6%	3,692,000	
Central Latinoamericana de Valores, S.A.	100.00	100.00	0	0	6.5	0.7	4.5%	1,010,000	
Corp. Micro-Financiera Nacional, S.A.	1.00	1.00	0	0	20.3	1.4	0.0%	6,089,672	
Corporación UBC Internacional, S.A.	2.60	2.80	1,650	4,950	7.6	1.5	2.3%	657,550,152	
Econo-Grupo, S.A.	4.00	4.00	0	0	78.1	3.1	0.0%	55,035,300	
Empresa General de Inversiones, S.A.	26.00	27.90	18,620	510,237	13.4	2.4	3.6%	1,166,230,267	
Empresa Tagaropulos	1.00	1.00	0	0	0.0	1.3	0.0%	3,715,643	
Financiera Automotriz, S.A.	9.30	11.50	0	0	8.9	1.3	3.6%	41,919,214	
GB Group Corp.	19.00	36.50	0	0	14.1	2.2	3.0%	168,051,731	
Golden Forest, S.A.	1,150.00	1,150.00	0	0	57.1	1.7	0.0%	5,342,900	
Grupo Assa, S.A.	25.10	26.20	1,187	31,012	18.4	1.2	6.7%	252,333,720	
Grupo Banistmo, S.A. <sup>6/</sup>	34.50	34.50	157,038	5,167,685	n.a	2.5	n.a	1,157,104,677	
Grupo Financiero Continental, S.A.	18.30	19.30	25,703	497,879	13.0	2.1	1.7%	627,130,900	
Grupo Melo, S.A.	19.00	17.00	0	0	12.7	0.9	0.3%	39,513,338	
Grupo Mundial Tenedora, S.A.	10.50	10.50	0	0		1.9	0.0%	154,660,548	
Geoinfo Internacional, S.A.	1.50	1.50	0	0		2.3	0.0%	3,611,333	
MHC Holding Ltd.		11.80	10,800	21,240		1.4	4.1%	199,015,697	
Panaholding Group	2.80	2.90	0	0	19.1	1.0	2.4%	54,601,310	
QBE del Istmo, Cia Reaseguradora Inc.	6.30	6.30	0	0	3.5	0.7	0.0%	13,387,500	
Rey Holding Corp.	17.40	17.60	0	0	12.2	1.6	3.4%	65,636,701	
Tropical Resorts International, Inc.	12.20	12.20	0	0	20.1	0.0	0.0%	12,810,000	
Unión Nacional de Empresas, S.A.	10.50	10.00	0	0	13.2	0.8	2.9%	51,198,560	
<b>Promedios y Total</b>			<b>1,780,093</b>	<b>21,902,073</b>	<b>18.8</b>	<b>1.6</b>	<b>3.1%</b>	<b>5,649,591,348</b>	

FONDOS	Precios al 28 de febrero		Rendimiento <sup>4/</sup>	VNA <sup>5/</sup>
	2005	2006		
Panama Fixed-Income Fund	10.16	10.13	5.7%	75,701,543
Fondo General de Inversiones	1.0	1.0	5.2%	71,093,100
<b>Promedio y Total</b>				<b>146,794,643</b>

1/ Se refiere a la fecha en que fue fijado el último precio de la acción

2/ Las razones de las empresas han sido calculadas utilizando cifras de los últimos 12 meses. Cuando la relación aparece en blanco, significa que la razón es negativa o los valores muy elevados

3/ El calculo del rendimiento se refiere a los dividendos pagados en efectivo en los últimos 12 meses.

4/ Rendimiento de los últimos 12 meses

5/ Valor Neto de Activos.

6 La empresa solo cuenta con datos para los dos meses terminados al 30 de septiembre de 2005, por ende la razón de PE no sería comparables.

7/ Un alto porcentaje de estas acciones han sido canjeadas por acciones de Grupo Banistmo, S.A.

**Favor reportar cualquier error u omisión en esta página al Departamento de Desarrollo de la BVP. Gracias.**

## Actividad del 16 al 28 de Febrero de 2006 Valores de Renta Fija

Emisión	Tasa	Vencimiento	Monto	Precio	Fecha
<b>VALORES COMERCIALES NEGOCIABLES</b>					
Banistmo Securities, Inc.	4.21%	23/09/06	\$43,648,000.00	100%	20/02/06
Econo-Finanzas, S.A.	5.75%	19/08/06	\$35,000.00	100%	21/02/06
Econo-Finanzas, S.A.	6.50%	08/08/06	\$17,000.00	100%	17/02/06
Econo-Finanzas, S.A.	6.50%	17/02/07	\$175,000.00	100%	17/02/06
Grupo Financiero Delta Corp.	6.00%	19/08/06	\$65,000.00	100%	21/02/06
La Hipotecaria, S.A.	5.25%	03/02/07	\$199,000.00	100%	22/02/06
Socd Urbanizadora del Caribe, S.A.	7.10%	23/02/07	\$2,500,000.00	100%	23/02/06
Empresas Tagarópulos, S.A.	5.25%	26/08/06	\$191,000.00	100%	22/02/06
Empresas Tagarópulos, S.A.	5.50%	22/02/07	\$10,000.00	100%	22/02/06
<b>BONOS</b>					
Banco Cuscatlán-Panabank, S.A.	5.75%	17/01/08	\$40,000.00	100%	24/02/06
Econo-Finanzas, S.A.	7.00%	23/12/06	\$50,000.00	100%	20/02/06
Econo-Finanzas, S.A.	7.00%	30/09/07	\$70,000.00	100%	21/02/06
Econo-Finanzas, S.A.	7.75%	30/09/09	\$174,000.00	100%	21/02/06
Finanzas y Crédito del Hogar, S.A.	8.25%	21/11/10	\$102,000.00	100%	23/02/06
Grupo Financiero Delta, Corp	8.72%	15/11/07	\$96,000.00	100%	22/02/06
Grupo Financiero Delta Corp.	9.00%	15/05/08	\$43,000.00	100%	21/02/06
Grupo Financiero Delta, Corp	9.50%	15/11/09	\$199,000.00	100%	24/02/06
Hipotecaria Metrocredit, S.A.	8.00%	15/09/09	\$20,000.00	100%	24/02/06
<b>RECOMPRAS</b>					
República de El Salvador	4.40355%	30 días	\$500,000.00		21/02/06
<b>VALORES DEL ESTADO</b>					
Letras del Tesoro	4.40355%		\$58,920,000.00	97.365%	23/02/06
Notas del Tesoro	5.25%		\$2,205,000.00	98.60%	23/02/06

## Mercado Accionario del 16 al 28 de Febrero de 2006

Nombre de Emisor	Símbolo	Alto	Bajo	Ultimo	Vol. Ult.	Vol. Tot.	Monto	Fecha
<b>ACCIONES COMUNES</b>								
Grupo ASSA, S.A.	ASSA	26.20	26.20	26.20	314	314	\$8,226.80	23/02/06
Empresa Gral. de Inversiones	EGIN	27.90	27.90	27.90	10,000	10,000	\$279,000.00	23/02/06
Grupo Mundial Tenedora, S.A.	GMUN	10.50	10.00	10.50	1,000	1,538,770	\$15,407,085.00	24/02/06
Grupo Banistmo, S.A.	GBIST	34.50	33.80	34.50	1,000	21,220	\$728,354.00	23/02/06
Grupo Financiero Continental	GFCO	19.40	19.30	19.30	2,458	9,053	\$174,873.00	23/02/06
MHC Holding LTD.	MHCH	11.80	11.80	11.80	1,000	1,000	\$11,800.00	16/02/06
<b>SUB-TOTAL</b>						<b>1,580,357</b>	<b>\$16,609,338.80</b>	
<b>ACCIONES PREFERIDAS</b>								
Primer Banco del Istmo	7.00%	100.00	100.00	100.00	800	57,720	\$5,772,000.00	22/02/06
<b>SUB-TOTAL</b>						<b>57,720</b>	<b>\$5,772,000.00</b>	
<b>ACCIONES DE FONDO</b>								
Banistmo Bond Fund	BFBONDFA	10.05	10.03	10.05	4,547	76,656	\$769,490.94	24/02/06
Banistmo Bond Fund II	BFBOND2A	10.05	10.03	10.03	314	203,051	\$2,038,520.07	24/02/06
Banistmo Growth Fund	BFAGRO	34.11	33.69	34.11	156	2,359	\$79,810.82	23/02/06
Panama Fixed Income Fund 2	INFPFIF2	10.16	10.15	10.16	7,548	8,731	\$88,675.16	21/02/06
Panama Fixed Income Fund	INFPFIF	10.17	10.16	10.17	4,556	6,904	\$70,161.07	21/02/06
<b>SUB-TOTAL</b>						<b>297,701</b>	<b>\$3,046,658.06</b>	
<b>TOTAL</b>						<b>1,935,778</b>	<b>\$25,427,996.86</b>	

# BOLSA DE VALORES DE PANAMA, S.A.

## Estadísticas del 16 al 28 de Febrero de 2006

### Volumen Negociado por Mercado

Mercado	Monto (en US\$)	Porcentaje
Mercado Primario	48,359,036.00	52
Mercado Secundario	83,371,597.86	44
Recompras	500,856.25	0
<b>Total</b>	<b>132,231,490.11</b>	<b>100</b>

### Volumen Negociado por Sector

Sector	Monto (en US\$)	Porcentaje
Público	58,630,637.00	44
Privado	73,600,853.11	56
<b>Total</b>	<b>132,231,490.11</b>	<b>100</b>

### Volumen Negociado por Instrumento

Instrumento	Monto (en US\$)	Porcentaje
Valores Comerciales Negociables	46,840,000.00	49
Bonos	812,000.00	2
Valores del Estado	58,630,637.00	25
Acciones	16,609,338.80	3
Acciones de Fondos	3,046,658.06	11
Acciones Preferidas	5,583,000.00	10
Recompras	500,856.25	0
<b>Total</b>	<b>132,022,490.11</b>	<b>100</b>

### Vencimiento de Valores Corporativos

Por vencimiento	Monto (en US\$)	Porcentaje
0 a 60 días	-	-
61 a 90 días	-	-
181 a 360 días	46,840,000	98
de 1 a 3 años	710,000	1
de 3 a 5 años	102,000	0
más de 5 años	-	-
<b>Total</b>	<b>47,652,000.00</b>	<b>100</b>

### Rendimiento de las Recompras, según vencimiento

Vencimiento	Rendimiento
30 días	4.4036%

### Subasta de Letras del Tesoro del 21 de Febrero de 2006

Monto subastado: US\$46520000

	Monto adjudicado (en US\$)	Precio promedio (%)	Tasa de rendimiento (%)	Diferencia Libor 11 meses (BP'S)
Competitiva	12,500,000.00			
No Competitiva privada	13,020,000.00			
No Competitiva gobierno	21,000,000.00			
<b>Promedio</b>	<b>46,520,000.00</b>	<b>95.43%</b>	<b>5.24000</b>	<b>16</b>

\*Última subasta realizada

## INDICADORES ECONOMICOS

### INDICADORES ECONÓMICOS DE ACTUALIDAD

Sectores/Indicador	Unidad	Periodo	2004	2005	% de variación
<b>Agropecuaria</b>					
Exportación de Bananos	millones de kilos netos	Enero - noviembre	364.2	324.8	-10.8
Exportación de Camarones	millones de kilos netos	Enero - noviembre	6.6	7.9	21.0
Sacrificio de ganado vacuno	cabezas	Enero - noviembre	237,627	243,893	2.6
<b>Industria Manufacturera</b>					
Producción de bebidas alcohólicas	miles de litros	Enero - noviembre	143,182	146,116	2.0
Producción de cervezas	miles de litros	Enero - noviembre	132,424	135,192	2.1
<b>Construcción</b>					
Valor de los permisos	millones de B/.	Enero - noviembre	400.7	835.1	108.4
Producción de concreto premezclado	metros cúbicos	Enero - noviembre	936,493	855,151	-8.7
<b>Hoteles y Restaurantes</b>					
Entrada de turista al país	miles de personas	Enero - noviembre	523	918	75.5
Gastos efectuados, total	millones de B/.	Enero - noviembre	584.4	696.6	19.2
Ocupación hotelera	en porcentaje	Enero - noviembre	40.2	44.7	11.2
<b>Comercio Exterior</b>					
Importaciones	millones de B/.	Enero-octubre	2,569.6	2,988.6	16.3
Exportación	millones de B/.	Enero-noviembre	816.7	900.3	10.2
Importaciones Zona Libre de Colón	millones de B/.	Enero - noviembre	4,808.8	5,402.7	12.3
Reexportaciones Zona Libre de Colón	millones de B/.	Enero - noviembre	5,028.8	6,024.0	19.8
<b>Canal de Panamá</b>					
Tránsito de naves	número de barcos de alto calado	Enero - noviembre	11,581	11,515	-0.6
Ingreso por peaje	millones de B/.	Enero - noviembre	700.9	805.5	14.9
<b>Sistema Bancario</b>					
<i>Cartera crediticia</i>					
Créditos Internos	millones de B/.	Octubre	16,433.0	18,820.0	14.5
Créditos Externos	millones de B/.	Octubre	12,888.0	14,247.0	10.5
Depósitos	millones de B/.	Octubre	3,545.0	4,573.0	29.0
Depósitos internos	millones de B/.	Octubre	19,806.0	20,875.0	5.4
Depósitos externos	millones de B/.	Octubre	13,495.0	14,752.0	9.3
		Octubre	6,311.0	6,123.0	-3.0
<b>Sector Público</b>					
Ingresos Totales	millones de B/.	Enero - noviembre	2,093.3	2,755.0	31.6
Ingresos Corrientes	millones de B/.	Enero - noviembre	1,536.1	1,845.1	20.1
Ingresos Tributario	millones de B/.	Enero - noviembre	1,063.7	1,197.6	12.6
Ingresos No tributarios	millones de B/.	Enero - noviembre	408.7	564.5	38.1
Impuesto ITBMS	millones de B/.	Enero - noviembre	110.5	125.9	14.0
Ingresos de Capital	millones de B/.	Enero - noviembre	550.8	909.8	65.2
<b>Precios</b>					
Índice de Precio al Consumidor	Oct 2002 = 100	Diciembre	101.3	104.7	3.4

Fuente: Elaborado por la BVP con base en datos de la Contraloría General de la República (enero de 2005)

## INFORMES DE ACTUALIZACION

PAGO DE DIVIDENDOS			
EMPRESA	FECHA DE PAGO	PAGO POR ACCION	FECHA DE REGISTRO
Grupo UNESA	1 de marzo	US\$0.075	15 de febrero
Grupo ASSA, S.A.	3 de marzo	US\$0.25	21 de febrero
Empresa General de Inversiones, S.A.	15 de marzo	US\$0.18	28 de febrero
MHC Holdings, Ltd.	24 de marzo	US\$0.12	15 de marzo
Grupo Financiero Continental, S.A.	29 de marzo	US\$0.10	

ASAMBLEA GENERAL DE ACCIONISTAS		
EMPRESA	FECHA	LUGAR
Rey Holdings Corp	7 de marzo	Salón de Capacitación
Corporación UBC Internacional, S.A.	15 de marzo	Marriot Guatemala City Hotel
Grupo Banistmo, S.A.	4 de abril	Club Unión, Panamá
Grupo ASSA, S.A.	11 de abril	Oficinas de Grupo ASSA
Grupo MiBanco	19 de abril	Teatro Balboa
MHC Holdings, Ltd.	26 de abril	Club Unión, Panamá

### EMISIONES EN TRÁMITE DE INSCRIPCIÓN AL 15 DE FEBRERO DE 2006

Empresa	Título	Plazo	Tasa	Monto (US\$ MM)	Puesto
PANAMOTOR	Bonos Corporativos	3,6 y 9 años	6%, 7% y 7.125%	15.00	Wall Street Securities, S.A.
Banco Continental Panamá, S.A.	Bonos Corporativos	365,730, 1095 días	PD	100.00	Wall Street Securities, S.A.
Mundial Investment Funds	Acciones de Sociedades de Inversión	NA	NA	20.00	Mundial Valores, S.A.
<b>Total</b>				<b>135.00</b>	



**La Gaceta Bursátil**

Publicación Quincenal de la Bolsa de Valores de Panamá, S.A.  
 Para comentarios y sugerencias escriba al Fax (507)269-2457, al Apdo. 87-0878.  
 Panamá, Rep. de Panamá o e-mail: [bvp@panabolsa.com](mailto:bvp@panabolsa.com)  
 Web Page: [www.panabolsa.com](http://www.panabolsa.com)

Editado por la Bolsa de Valores de Panamá, S.A.

Datos recopilados por el Depto de Desarrollo de la BVP.

**La Gaceta Bursátil, (c) 2006,**

**Bolsa de Valores de Panamá, S.A.**

**Prohibida su reproducción total o parcial sin  
el consentimiento de la BVP.**