



# LA GACETA BURSATIL

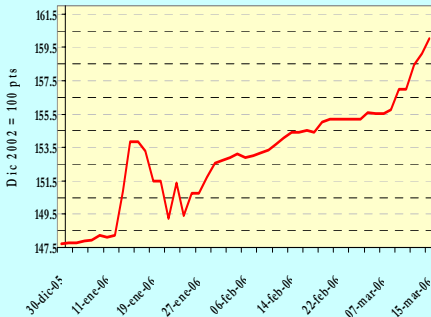
PUBLICACION QUINCENAL DE LA BOLSA DE VALORES DE PANAMA, S.A.

15 de Marzo de 2006

EDICION No. 353

**INDICE BVP: 160.06**

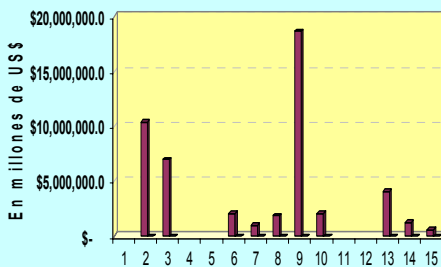
<b>Valor al</b> 31/12/2005 147.74	<b>Cambio</b> 15/03/06 12.32	<b>Cambio</b> % 8.33
---	------------------------------------	----------------------------



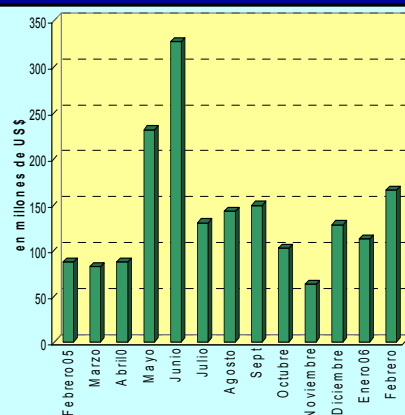
**Volumen Quincenal**  
US\$49,047,566

<b>Cambio vs</b> quincena anterior	<b>% de</b> Cambio	<b>Acumulado</b> 2006	<b>% de Cambio al</b> Fecha '06 vs '05
-83,183,924	-62.9%	\$326,113,259	12.1%

**Volumen Diario de la Quincena**



**Volumen Mensual**



**GLOSAS DEL MERCADO**

**COCHEZ Y CIA DEBUTA EN LA BVP**

Con una emisión de US\$25 millones en bonos corporativos, Cochez y Compañía, S.A., debutó en el mercado de valores panameño.

La oferta pública, cuya negociación se inició el jueves 9 de marzo en la Bolsa de Valores de Panamá, fue emitida en dos series. La serie A, con un valor nominal de hasta US\$5 millones, devenga una tasa de interés variable igual a Libor 3 meses más un margen de 3%, mientras que la serie B tiene una tasa de interés fija de 10%.

Los intereses de ambas series serán pagados trimestralmente, los días 15 de mayo, 15 de agosto, 15 de noviembre y 15 de febrero de cada año.

[Presione aquí para ver hecho relevante](#)

**BANCO CONTINENTAL EMITE NOTAS**

Una oferta de Notas a Corto, Mediano y Largo Plazo de Banco Continental, S.A., por un valor nominal de hasta US\$100 millones, se encuentra inscrita en la Bolsa de Valores de Panamá desde el lunes 13 de marzo. La tasa de interés anual que devengarán las Notas, así como el monto de cada serie, será determinada al momento de la emisión y tendrán un vencimiento de 365 días, 730 días,

1,095 días, 1,460 días y 1,825 días a partir de la fecha de emisión. Los intereses serán pagados trimestralmente dos días 15 de marzo, 15 de junio, 15 de septiembre y 15 de diciembre de cada año.

[Presione aquí para ver hecho relevante](#)

**CIA AZUCARERA LA ESTRELLA ANUNCIA REDENCION PARCIAL**

Compañía Azucarera La Estrella, S.A., anunció que llevará a cabo la redención anticipada parcial de sus bonos agroindustriales emitidos el 13 de diciembre de 2002, con vencimiento en diciembre de 2009.

La fecha de redención será el 13 de junio del año en curso, por monto US\$13,313,000, suma que será distribuida a pro rata entre los tenedores registrados y contra entrega del bono original.

[Presione aquí para ver hecho relevante](#)

**ACCIONES PREFERIDAS DE CONASE PAGAN DIVIDENDO**

Compañía Nacional de Seguros informó que para el pago de dividendo de sus acciones preferidas no acumulativas se utilizará una tasa de 7.91% p.a. Dicho dividendo corresponde al periodo entre el 15 de marzo el 15 de junio y se pagará a las acciones emitidas y en circulación al 7 de junio de 2006.

[Presione aquí para ver hecho relevante](#)

**INDICE**

Gráficas y Glosas  
 Pago de Cupones Marzo 2006  
 Indicadores del Mercado Accionario y Fondos de Inversión  
 Actividad de la Quincena y Mercado Accionario  
 Estadísticas de la Quincena e Indicadores Económicos  
 Emisiones en Trámite de Inscripción

1  
2  
3  
4  
5  
6

**PAGO DE CUPONES  
MARZO 2006**

<b>NOMBRE DE LA EMPRESA O INSTRUMENTO</b>	<b>FECHA DE VENCIMIENTO</b>	<b>TASA</b>	<b>MAR</b>
ACADEMIA INTERAMERICANA, S.A.	28-Dic-09	9.75%	28
AGROINDUSTRIAL REY, S.A.	16-Sep-07	5.00%	16
ALTOS DE VISTAMARES	2-Dic-08	7.75%	2
BANCO CUSCATLAN DE PANAMÁ	27-Oct-09	6.00%	30
BANCO CUSCATLAN DE PANAMÁ	30-Dic-11	5.00%	30
BANCO CUSCATLAN - PANABANK, S.A.	24-Dic-06	6.25%	16
BANCO CUSCATLAN - PANABANK, S.A.	24-Dic-07	7.50%	15
LEASING DE PANAMA, S.A.*	14-Dic-07	8.75%	15
CAZAGO, S.A.	17-Oct-07	10.00%	17
CAZAGO, S.A.	17-Oct-12	11.00%	17
CIA. AZUCARERA LA ESTRELLA, S.A.	26-Dic-05	9.00%	26
CIA. AZUCARERA LA ESTRELLA, S.A.	13-Dic-09	7.50%	13
PANAMEÑA DE MOTORES, S.A. (Antes Créditos Panamá)	15-May-06	7.00%	15
PANAMEÑA DE MOTORES, S.A. (Antes Créditos Panamá)	15-May-08	7.50%	15
ECONOFINANZAS, S.A.	23-Dic-06	7.00%	31
ECONOFINANZAS, S.A.	23-Dic-07	7.25%	31
ECONOFINANZAS, S.A.	23-Dic-08	7.50%	31
ECONOFINANZAS, S.A.	23-Dic-09	7.75%	31
ECONOFINANZAS, S.A.	23-Dic-10	8.00%	31
ECONOFINANZAS, S.A.	15-Nov-09	7.50%	31
ECONOFINANZAS, S.A.	15-Nov-10	7.75%	31
ECONOFINANZAS, S.A.	15-Nov-11	8.00%	31
EMBUTIDOS Y CONSERVAS DE POLLO, S.A.	22-Dic-06	10.00%	22
EMBUTIDOS Y CONSERVAS DE POLLO, S.A.	22-Dic-07	10.25%	22
EMBUTIDOS Y CONSERVAS DE POLLO, S.A.	22-Dic-08	10.50%	22
EMBUTIDOS Y CONSERVAS DE POLLO, S.A.	22-Dic-09	10.75%	22
EMBUTIDOS Y CONSERVAS DE POLLO, S.A.	22-Dic-10	11.00%	22
FINANZAS Y CREDITOS EL HOGAR (FINANCIERA LA GENEROSA)	29-Ago-08	8.25%	29
FINANZAS Y CREDITOS EL HOGAR (FINANCIERA LA GENEROSA)	7-Dic-09	8.25%	7
GRUPO FINANCIERO DELTA CORP.	15-Jun-06	6.88%	15
GRUPO FINANCIERO DELTA CORP.	15-Dic-06	7.13%	15
GRUPO FINANCIERO DELTA CORP.	15-Jun-07	7.38%	15
GRUPO FINANCIERO DELTA CORP.	15-Dic-07	7.63%	15
HIPOTECARIA METROCREDIT, S.A.	15-Sep-09	8.00%	15
INMOBILIARIA ARMONIA, S.A.	17-Oct-07	10.00%	17
INMOBILIARIA ARMONIA, S.A.	17-Oct-12	11.00%	17
PETROLEOS DELTA, S.A. (A)	25-Jun-09	2.50%	25
PETROLEOS DELTA, S.A. (B)	25-Jun-11	2.75%	25
PRIMER BANCO DEL ISTMO	31-Mar-06	4.25%	31
PRIMER BANCO DEL ISTMO	12-Ago-09	4.25% (A)	31
PRIMER BANCO DEL ISTMO	12-Ago-09	4.25% (B)	31
SARASQUETA Y CIA., S.A.	26-Dic-06	8.00%	26
SARASQUETA Y CIA., S.A.	10-Dic-06	8.00%	10
SARASQUETA Y CIA., S.A.	10-Dic-07	8.00%	10
SARASQUETA Y CIA., S.A.	10-Dic-08	8.25%	10
SARASQUETA Y CIA., S.A.	10-Dic-09	8.25%	10
SOCIEDAD DE ALIMENTOS DE PRIMERA, S.A.	16-Dic-12	6% (A)	16
SOCIEDAD DE ALIMENTOS DE PRIMERA, S.A.	16-Dic-12	6% (B)	16
TACA INTERNATIONAL AIRLINES, S.A.	31-Mar-09	7.99%	31

\* Antes Capital Leasing and Finance, Inc.

## Indicadores del Mercado Accionario y Fondos de Inversión con datos hasta el 15 de marzo

EMPRESAS	Precios al 15 de marzo		Acciones negociadas	Volumen negociado (en US\$)	Proporciones <sup>2/</sup>		Rendimiento <sup>3/</sup>		Capitalización de mercado
	2005	2006			P/Utilidad	P/Índice	Corriente		
	fecha de último precio <sup>1/</sup>								
Primer Banco del Istmo, S.A. <sup>7/</sup>	23.90	27.20	0	0	9.1	2.0	3.0%	909,950,187	
Bolsa de Valores de Panamá, S.A.	20.00	20.00	0	0	11.2	1.2	23.6%	3,692,000	
Central Latinoamericana de Valores, S.A.	100.00	100.00	0	0	6.5	0.7	4.5%	1,010,000	
Corp. Micro-Financiera Nacional, S.A.	1.00	1.00	0	0	20.3	1.4	0.0%	6,089,672	
Corporación UBC Internacional, S.A.	2.60	2.80	1,650	4,950	7.6	1.5	2.3%	657,550,152	
Econo-Grupo, S.A.	4.00	4.00	0	0	78.1	3.1	0.0%	55,035,300	
Empresa General de Inversiones, S.A.	26.00	27.90	19,920	546,507	13.4	2.4	3.7%	1,166,230,267	
Empresa Tagaropulos	1.00	1.00	0	0	0.0	1.3	0.0%	3,715,643	
Financiera Automotriz, S.A.	9.30	11.70	0	0	9.3	1.3	3.5%	42,648,243	
GB Group Corp.	19.50	36.50	2,054	74,971	14.3	2.1	3.0%	168,051,731	
Golden Forest, S.A.	1,150.00	1,150.00	0	0	57.1	1.7	0.0%	5,342,900	
Grupo Assa, S.A.	26.00	26.30	3,752	98,472	18.5	1.2	6.7%	253,296,825	
Grupo Banistmo, S.A. <sup>6/</sup>	18.60	38.50	240,945	8,132,469	n.a	2.8	n.a	1,291,261,741	
Grupo Financiero Continental, S.A.	19.00	19.00	26,854	519,748	12.8	2.1	1.7%	617,382,751	
Grupo Melo, S.A.	19.00	17.00	0	0	12.7	0.9	0.0%	39,513,338	
Grupo Mundial Tenedora, S.A.	1.50	11.20	0	0	12.7	2.0	0.0%	164,971,251	
Geointo Internacional, S.A.	1.50	1.50	0	0	2.3	2.3	0.0%	3,611,333	
MHC Holding Ltd.	2.80	11.80	10,800	21,240	19.1	1.4	4.1%	199,015,697	
Panaholding Group	2.80	2.90	0	0	19.1	1.0	2.4%	54,601,310	
QBE del Istmo, Cía Reaseguradora Inc.	6.30	6.30	0	0	3.5	0.7	0.0%	13,387,500	
Rey Holding Corp.	17.40	17.60	127	2,235	11.3	1.6	3.4%	65,636,701	
Tropical Resorts International, Inc.	12.20	12.20	0	0	20.1	0.0	0.0%	12,810,000	
Unión Nacional de Empresas, S.A.	10.50	10.00	0	0	13.2	0.8	3.0%	51,198,560	
<b>Promedios y Total</b>			<b>2,024,818</b>	<b>26,739,067</b>	<b>18.8</b>	<b>1.6</b>	<b>3.1%</b>	<b>5,786,003,102</b>	

FONDOS	Precios al 28 de febrero		Rendimiento <sup>4/</sup>	VNA <sup>5/</sup>
	2005	2006		
Panama Fixed-Income Fund	10.16	10.13	5.7%	75,555,559
Fondo General de Inversiones	1.0	1.0	5.2%	71,093,100
<b>Promedio y Total</b>				<b>146,648,659</b>

1/ Se refiere a la fecha en que fue fijado el último precio de la acción

2/ Las razones de las empresas han sido calculadas utilizando cifras de los últimos 12 meses. Cuando la relación aparece en blanco, significa que la razón es negativa o los valores muy elevados

3/ El cálculo del rendimiento se refiere a los dividendos pagados en efectivo en los últimos 12 meses.

4/ Rendimiento de los últimos 12 meses

5/ Valor Neto de Activos.

6 La empresa solo cuenta con datos para los dos meses terminados al 30 de septiembre de 2005, por ende la razón de PE no sería comparables.

7/ Un alto porcentaje de estas acciones han sido canjeadas por acciones de Grupo Banistmo, S.A.

**Favor reportar cualquier error u omisión en esta página al Departamento de Desarrollo de la BVP. Gracias.**

## Actividad del 1 al 15 de Marzo de 2006 Valores de Renta Fija

Emisión	Tasa	Vencimiento	Monto	Precio	Fecha
<b>VALORES COMERCIALES NEGOCIABLES</b>					
Econo-Finanzas, S.A.	6.50%	18/04/06	\$40,000.00	100%	06/03/06
Econo-Finanzas, S.A.	5.75%	03/07/06	\$20,000.00	100%	13/03/06
Econo-Finanzas, S.A.	6.00%	29/08/06	\$200,000.00	100%	02/03/06
Econo-Finanzas, S.A.	6.00%	06/09/06	\$150,000.00	100%	13/03/06
Econo-Finanzas, S.A.	6.25%	05/12/06	\$150,000.00	100%	13/03/06
Econo-Finanzas, S.A.	6.75%	02/03/07	\$3,500,000.00	100%	13/03/06
Econo-Finanzas, S.A.	6.75%	13/03/07	\$170,000.00	100%	13/03/06
Econo-Finanzas, S.A.	6.75%	15/03/07	\$200,000.00	100%	15/03/06
Econo-Finanzas, S.A.	6.75%	17/03/07	\$500,000.00	100%	14/03/06
Grupo Financiero Delta Corp.	6.00%	10/06/06	\$50,000.00	100%	14/03/06
Grupo Financiero Delta Corp.	6.50%	30/08/06	\$300,000.00	100%	03/03/06
Grupo Financiero Delta Corp.	6.00%	11/09/06	\$35,000.00	100%	15/03/06
Grupo Financiero Delta Corp.	6.75%	28/11/06	\$9,000.00	100%	06/03/06
Grupo Financiero Delta Corp.	6.75%	18/01/07	\$35,000.00	100%	03/03/06
La Hipotecaria, S.A.	5.25%	02/03/07	\$1,821,000.00	100%	10/03/06
Socd Urbanizadora del Caribe, S.A.	7.10%	17/02/07	\$50,000.00	100%	03/03/06
Empresas Tagarópulos, S.A.	5.50%	10/09/06	\$340,000.00	100%	09/03/06
Empresas Tagarópulos, S.A.	5.50%	09/03/07	\$125,000.00	100%	09/03/06
<b>BONOS</b>					
Banco Cuscatlán-Panabank, S.A.	5.75%	17/01/08	\$146,000.00	100%	10/03/06
Cochez y Cia, S.A.	7.87%	15/05/13	\$3,000.00	100%	09/03/06
Cochez y Cia, S.A.	10.00%	15/05/16	\$13,000.00	100%	09/03/06
Econo-Finanzas, S.A.	7.00%	30/09/07	\$1,692,000.00	100%	15/03/06
Econo-Finanzas, S.A.	7.375%	30/09/08	\$5,000.00	100%	06/03/06
Econo-Finanzas, S.A.	7.75%	30/09/09	\$50,000.00	100%	15/03/06
Finanzas y Crédito del Hogar, S.A.	8.25%	21/11/10	\$60,000.00	100%	10/03/06
Grupo Financiero Delta, Corp	8.72%	15/11/07	\$135,000.00	100%	15/03/06
Grupo Financiero Delta Corp.	9.00%	15/05/08	\$112,000.00	100%	15/03/06
Grupo Financiero Delta, Corp	9.50%	15/11/09	\$16,000.00	100%	13/03/06
<b>RECOMPRAS</b>					
República de Costa Rica	4.8%	30 días	\$1,000,000.00		13/03/06
Empresa General de Inversiones	7.0%	33 días	\$639,999.99		13/03/06
Global Bank Corporation	4.78563%	30 días	\$639,999.99		13/03/06

## Mercado Accionario del 1 al 15 de Marzo de 2006

Nombre de Emisor	Símbolo	Alto	Baio	Ultimo	Vol. Ult.	Vol. Tot.	Monto	Fecha	
<b>ACCIONES COMUNES</b>									
Grupo ASSA, S.A.	ASSA	26.30	26.30	26.30	200	2,565	\$67,549.50	14/03/06	
Empresa Gral. de Inversiones	EGIN	27.90	27.90	27.90	1,300	1,300	\$36,270.00	09/03/06	
G.B. Group Corporation	GBGR	36.50	36.50	36.50	2,054	2,054	\$74,971.00	09/03/06	
Grupo Mundial Tenedora, S.A.	GMUN	11.20	10.50	11.20	450	153,621	\$1,669,406.00	14/03/06	
Grupo Banistmo, S.A.	GBIST	38.60	34.50	38.60	975	83,907	\$2,964,783.50	15/03/06	
Grupo Financiero Continental	GFCCO	19.00	19.00	19.00	285	1,151	\$21,869.00	15/03/06	
Rey Holdings, Corp.	REYH	17.60	17.60	17.60	127	127	\$2,235.20	09/03/06	
<b>SUB-TOTAL</b>						<b>244,724</b>	<b>\$4,836,994.20</b>		
<b>ACCIONES PREFERIDAS</b>									
Primer Banco del Istmo		7.00%	100.00	100.00	100.00	50	21,336	\$2,133,100.00	15/03/06
<b>SUB-TOTAL</b>						<b>21,336</b>	<b>\$2,133,100.00</b>		
<b>ACCIONES DE FONDO</b>									
Banistmo Bond Fund, Inc.	BFBONDFA	10.03	10.00	10.03	1,000	22,880	\$228,861.82	14/03/06	
Banistmo Bond Fund II	BFBOND2A	10.03	10.00	10.03	344	860,282	\$8,609,384.12	15/03/06	
Banistmo Growth Fund	BFAGRO	34.46	33.30	33.30	34	3,460	\$117,979.87	09/03/06	
Fondo General de Inversiones	FGIN	1.01	1.01	1.01	66,064	66,064	\$66,658.58	10/03/06	
Panama Fixed Income Fund 2	INFPFIF2	10.18	10.17	10.18	2,464	2,761	\$38,287.61	10/03/06	
Panama Fixed Income Fund	INFPFIF	10.19	10.18	10.19	215	13,955	\$142,139.19	10/03/06	
<b>SUB-TOTAL</b>						<b>969,402</b>	<b>\$9,203,311.19</b>		
<b>TOTAL</b>						<b>1,235,462</b>	<b>\$16,173,405.40</b>		

# BOLSA DE VALORES DE PANAMA, S.A.

## Estadísticas del 1 al 15 de Marzo de 2006

### Volumen Negociado por Mercado

Mercado	Monto (en US\$)	Porcentaje
Mercado Primario	26,751,125.11	52
Mercado Secundario	15,393,280.28	44
Recompras	6,903,160.65	14
<b>Total</b>	<b>49,047,566.04</b>	<b>100</b>

### Volumen Negociado por Sector

Sector	Monto (en US\$)	Porcentaje
Público	-	-
Privado	49,047,566.04	100
<b>Total</b>	<b>49,047,566.04</b>	<b>100</b>

### Volumen Negociado por Instrumento

Instrumento	Monto (en US\$)	Porcentaje
Valores Comerciales Negociables	7,695,000.00	49
Bonos	18,276,000.00	2
Valores del Estado	-	-
Acciones	4,836,994.20	3
Acciones de Fondos	9,203,311.19	11
Acciones Preferidas	2,133,100.00	10
Recompras	6,903,160.65	14
<b>Total</b>	<b>49,047,566.04</b>	<b>100</b>

### Vencimiento de Valores Corporativos

Por vencimiento	Monto (en US\$)	Porcentaje
0 a 60 días	40,000	0
61 a 180 días	1,095,000	4
181 a 360 días	7,055,000	27
de 1 a 3 años	2,790,000	11
de 3 a 5 años	126,000	0
más de 5 años	16,000,000.00	62
<b>Total</b>	<b>25,971,000.00</b>	<b>104</b>

### Rendimiento de las Recomendaciones, según vencimiento

Vencimiento	Rendimiento
30 días	4.8000%
30 días	4.7856%
33 días	7.0000%

### Subasta de Letras del Tesoro del 21 de Febrero de 2006

Monto subastado: US\$46,520,000

	Monto adjudicado (en US\$)	Precio promedio (%)	Tasa de rendimiento (%)	Diferencia Libor 11 meses (BP'S)
Competitiva	12,500,000.00			
No Competitiva	13,020,000.00			
No Competitiva	21,000,000.00			
<b>Promedio</b>	<b>46,520,000.00</b>	<b>95.43%</b>	<b>5.24000</b>	<b>16</b>

\* Última subasta realizada

## INDICADORES ECONOMICOS

### INDICADORES ECONÓMICOS DE ACTUALIDAD

Sectores/Indicador	Unidad	Periodo	2005	2006	% de variación
<b>Agropecuaria</b>					
Exportación de Bananos	millones de kilos netos	Enero	28.5	26.9	-5.6
Exportación de Camarones	millones de kilos netos	Enero	0.7	0.7	-2.4
Sacrificio de ganado vacuno	cabezas	Enero	25,311	24,525	-3.1
<b>Industria Manufacturera</b>					
Producción de bebidas alcohólicas	miles de litros	Enero	16,441	16,016	2.0
Producción de cervezas	miles de litros	Enero	15,294	15,023	-1.8
<b>Construcción</b>					
Valor de los permisos	millones de B/.	Enero	58.1	78.7	35.5
Producción de concreto premezclado	metros cúbicos	Enero	75,048	97,452	29.9
<b>Hoteles y Restaurantes</b>					
Entrada de turista al país	miles de personas	Enero	116	121	3.8
Gastos efectuados, total	millones de B/.	Enero	73.0	82.3	12.7
Ocupación hotelera	en porcentaje	Enero-noviembre	40.2	44.7	11.2
<b>Comercio Exterior</b>					
Importaciones	millones de B/.	Enero	317.8	360.6	13.5
Exportación	millones de B/.	Enero	81.0	71.9	-11.3
Importaciones Zona Libre de Colón	millones de B/.	Enero	436.6	616.9	41.3
Reexportaciones Zona Libre de Colón	millones de B/.	Enero	419.9	527.8	25.7
<b>Canal de Panamá</b>					
Tránsito de naves	número de barcos de alto calado	Enero	1,076	1,118	3.9
Ingreso por peaje	millones de B/.	Enero	68.2	82.7	21.3
<b>Sistema Bancario</b>					
<i>Cartera crediticia</i>					
Créditos Internos	millones de B/.	Octubre	16,433.0	18,820.0	14.5
Créditos Externos	millones de B/.	Octubre	12,888.0	14,247.0	10.5
Depósitos	millones de B/.	Octubre	3,545.0	4,573.0	29.0
Depósitos internos	millones de B/.	Octubre	19,806.0	20,875.0	5.4
Depósitos externos	millones de B/.	Octubre	13,495.0	14,752.0	9.3
	millones de B/.	Octubre	6,311.0	6,123.0	-3.0
<b>Sector Público</b>					
Ingresos Totales	millones de B/.	Enero	691.6	340.3	-50.8
Ingresos Corrientes	millones de B/.	Enero	143.6	262.4	82.8
Ingresos Tributario	millones de B/.	Enero	99.0	119.1	20.3
Ingresos No tributarios	millones de B/.	Enero	44.3	141.3	218.5
Impuesto ITBMS	millones de B/.	Enero	16.8	18.0	6.6
Ingresos de Capital	millones de B/.	Enero	548.0	77.9	-85.8
<b>Precios</b>					
Índice de Precio al Consumidor	Oct 2002 = 100	Febrero	102.5	105.0	2.4

Fuente: Elaborado por la BVP con base en datos de la Contraloría General de la República (marzo de 2006)

## INFORMES DE ACTUALIZACION

### PAGO DE DIVIDENDOS

EMPRESA	FECHA DE PAGO	PAGO POR ACCION	FECHA DE REGISTRO
Empresa General de Inversiones, S.A.	15 de marzo	US\$0.18	28 de febrero
MHC Holdings, Ltd.	24 de marzo	US\$0.12	15 de marzo
Rey Holdings Corp.	25 de marzo	US\$0.18	15 de marzo
Corporación UBC Internacional	27 de marzo	US\$0.11	24 de marzo
Grupo Financiero Continental, S.A.	29 de marzo	US\$0.10	10 de marzo
Grupo Banistmo, S.A.	10 de abril	US\$0.22	31 de marzo
Primer Banco del Istmo, S.A.	10 de abril	US\$0.22	31 de marzo

### ASAMBLEA GENERAL DE ACCIONISTAS

EMPRESA	FECHA	LUGAR	FECHA DE REGISTRO
Panaholding Group, S.A.	21 de marzo	Hotel Marriot-Panamá	28 de febrero, 2006
Empresa de Generación Elec. Fortuna, :	29 de marzo	Ofic Administrativas, Prov de Chiriquí	
Empresa General de Inversiones, S.A.	29 de marzo	Casa Matriz	15 de marzo, 2006
Econo-Grupo, S.A. y Subsidiarias	31 de marzo	Hotel Marriot-Panamá	
Grupo Banistmo, S.A.	4 de abril	Club Unión, Panamá	
Banco Universal, S.A.	6 de abril	Club David, Chiriquí	
Grupo ASSA, S.A.	11 de abril	Oficinas de Grupo ASSA	21 de febrero, 2006
Grupo Financiero Continental, S.A.	18 de abril	Club Unión, Panamá	31 de marzo, 2006
Grupo MiBanco	19 de abril	Teatro Balboa	
Bolsa de Valores de Panamá	20 de abril	Corro de la BVP	7 de abril, 2006
MHC Holdings, Ltd.	26 de abril	Club Unión, Panamá	15 de marzo, 2006

## EMISIONES EN TRÁMITE DE INSCRIPCIÓN AL 15 DE MARZO DE 2006

Empresa	Título	Plazo	Tasa	Monto (US\$ MM)	Puesto
PANAMOTOR	Bonos Corporativos	3,6 y 9 años	6%, 7% y 7.125%	15.00	Wall Street Securities, S.A.
Mundial Investment Funds	Acciones de Sociedades de Inversión	NA	NA	80.00	Mundial Valores, S.A.

<b>Total</b>	<b>95.00</b>
--------------	--------------



#### La Gaceta Bursátil

Publicación Quincenal de la Bolsa de Valores de Panamá, S.A.  
 Para comentarios y sugerencias escriba al Fax (507)269-2457, al Apdo. 87-0878.  
 Panamá, Rep. de Panamá o e-mail: [bvp@panabolsa.com](mailto:bvp@panabolsa.com)  
 Web Page: [www.panabolsa.com](http://www.panabolsa.com)  
 Editado por la Bolsa de Valores de Panamá, S.A.

Datos recopilados por el Depto de Desarrollo de la BVP.

La Gaceta Bursátil, (c) 2006,

Bolsa de Valores de Panamá, S.A.

**Prohibida su reproducción total o parcial sin el consentimiento de la BVP.**