



LA GACETA BURSATIL

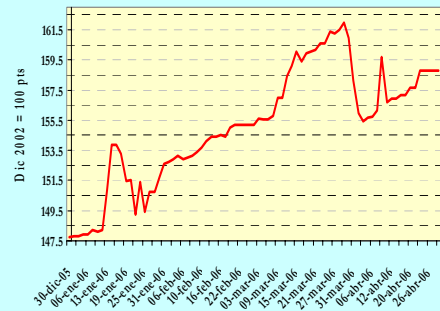
PUBLICACION QUINCENAL DE LA BOLSA DE VALORES DE PANAMA, S.A.

30 de Abril de 2006

EDICION No. 356

INDICE BVP: 158.81

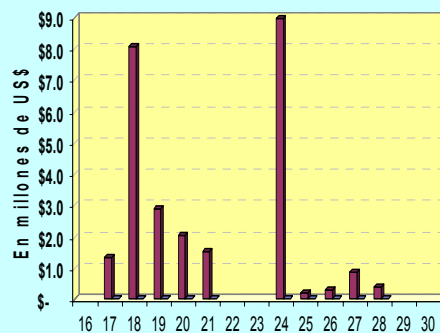
Valor al	Cambio	Cambio
31/12/2005	30/04/06	%
147.74	11.07	7.49



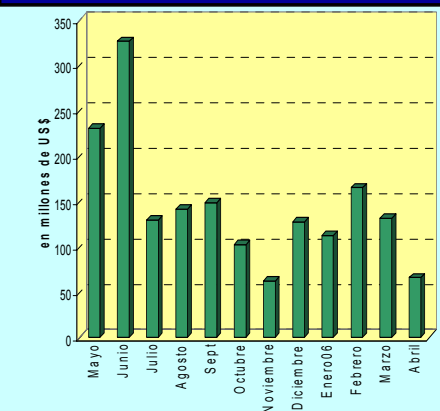
**Volumen Quincenal
US\$26,666,505**

Cambio vs quincena anterior	% de Cambio	Acumulado 2006	% de Cambio al Fecha '06 vs '05
-12,398,845	-31.7%	\$474,182,018	14.4%

Volumen Diario de la Quincena



Volumen Mensual



GLOSAS DEL MERCADO

EXITO EN VI FORO DE INVERSIONISTAS

Con gran éxito se llevó a cabo la VI edición del **Foro de Inversionistas**, efectuado el miércoles 26 de abril en el Gran Salón del hotel Caesar Park.

El Foro, en el que catorce empresas presentaron a la comunidad inversionistas de la región, sus resultados financieros y perspectivas, fue seguido por una audiencia de aproximadamente 450 personas.

Entre las empresas expositoras estuvieron la Autoridad del Canal de Panamá, que presentó el proyecto de expansión y algunas razones financieras de la ampliación de la vía interoceánica. La Hipotecaria, S.A., Grupo Mundial, Banco Impresa de Costa Rica y los fondos de inversión inscritos en la Bolsa de Valores de Panamá o próximo hacerlo, también expusieron.

El Banco Centroamericano de Integración Económica, que participó como invitado especial, expuso sobre los planes de inversión en la región y la posibilidad de financiar la ampliación del Canal de Panamá.

El foro fue patrocinado por Banistmo Securities, Inc.; Banco Continental de Panamá, S.A., Banco Cuscatlán, Grupo Mundial, Lafise Valores y el Grupo Interbolsa.

En el mes de agosto se efectuará el segundo foro de inversionistas del año, para el cual, además han confirmado patrocinio, Banco General y Global Bank.

GLOBAL BANK ANUNCIA REDENCION ANTICIPADA

Global Bank Corporation anunció la redención anticipada parcial de sus bonos corporativos de la serie B correspon-

diente a la emisión de US\$60 millones emitida el 26 de mayo de 2003.

Esta redención anticipada por monto de US\$7,563,000.00 solo aplica a los tenedores de los bonos serie B y la misma se realizará el 3 de julio de 2006.

[Presione aquí para ver hecho relevante](#)

GRUPO BANISTMO EN LATIBEX

El presidente ejecutivo de Grupo Banistmo, Alberto Vallarino, informó que están en proceso de listar las acciones comunes del Grupo en el Mercado de Valores Latinoamericano en Euros (LATIBEX), con sede en Madrid, España. En la nota, Vallarino indica que esperan que dicho proceso de registro se concluya existosamente a mediados del próximo mes de junio.

[Presione aquí para ver hecho relevante](#)

SIN ACUERDO UBCI Y POPULAR INTERNATIONAL BANK

Corporación UBC Internacional informó que el pasado 24 de abril venció el plazo establecido para el cierre del acuerdo para la adquisición de acciones suscritos con Popular International Bank Inc, sin completar el cierre de la transacción.

En un comunicado público, Corporación UBC Internacional, indica que a pesar de que las dos partes realizaron los mejores esfuerzos para concretar la adquisición de las acciones, no les fue posible obtener todos los permisos regulatorios necesarios en los países involucrados.

Además, señala que ambas partes comprenden que las actuales condiciones del mercado en la región les impone la responsabilidad de considerar a futuro las mejores opciones para ambas instituciones.

[Presione aquí para ver hecho relevante](#)

INDICE

Gráficas y Glosas	1
Pago de Cupones mayo 2006	2
Indicadores del Mercado Accionario y Fondos de Inversión	3
Actividad de la Quincena y Mercado Accionario	4
Estadísticas de la Quincena e Indicadores Económicos	5
Emisiones en Trámite de Inscripción	6

**PAGO DE CUPONES
MAYO 2006**

NOMBRE DE LA EMPRESA O INSTRUMENTO	FECHA DE VENCIMIENTO	TASA	MAYO
BANCO ALIADO, S.A.	22-Sep-10	5.75%	22
BANCO ALIADO, S.A.	22-Sep-10	6.75%	22
BANCO GENERAL, S.A.	20-May-06	9.00%	20
BANCO GENERAL, S.A.	12-Ago-06	9.00%	12
BANCO GENERAL, S.A.	8-Nov-07	4.13%	8
BANCO GENERAL, S.A.	8-Nov-09	4.75%	8
BANCO GENERAL, S.A.	8-Nov-11	5.00%	8
CAZAGO, S.A.	17-Oct-07	10.00%	17
CAZAGO, S.A.	17-Oct-12	11.00%	17
FIDEICOMISO DEL CORREDOR SUR	25-May-25	6.95%	25
FINANZAS Y CREDITOS EL HOGAR (FINANCIERA LA GENEROSA)	29-Ago-08	8.25%	29
FINANZAS Y CREDITOS EL HOGAR (FINANCIERA LA GENEROSA)	7-Dic-09	8.25%	7
GLOBAL BANK CORPORATION	26-Nov-06	4.50%	26
GLOBAL BANK CORPORATION	26-Nov-07	5.00%	26
GLOBAL BANK CORPORATION	26-Nov-08	5.50%	26
GRUPO FINANCIERO DELTA CORP.	15-Nov-06	6.75%	15
GRUPO FINANCIERO DELTA CORP.	15-May-07	7.00%	15
GRUPO FINANCIERO DELTA CORP.	15-Nov-07	7.25%	15
GRUPO FINANCIERO DELTA CORP.	15-May-08	7.75%	15
GRUPO FINANCIERO DELTA CORP.	15-Nov-08	8.00%	15
HIPOTECARIA METROCREDIT, S.A.	15- Sep-09	8.00%	15
INMOBILIARIA ARMONIA, S.A.	17-Oct-07	10.00%	17
INMOBILIARIA ARMONIA, S.A.	17-Oct-12	11.00%	17
SOCIEDAD URBANIZADORA DEL CARIBE	16-Feb-14	7.00%	16
TROPICAL RESORTS INTERNATIONAL, S.A.	15-Ene-09	5.00%	15
TROPICAL RESORTS INTERNATIONAL, S.A.	15-Ene-10	5.00%	15

Indicadores del Mercado Accionario y Fondos de Inversión con datos hasta el 30 de abril

EMPRESAS	Precios al 30 de abril		Acciones negociadas	Volumen negociado (en US\$)	Proporciones 2/		Rendimiento 3/		Capitalización de mercado
	2005	2006			P/Utilidad	PV/libro	Corriente		
		fecha de último precio 4/							
Primer Banco del Istmo, S.A.	25.50	27.20	0	0	9.1	1.9	3%	909,950,187	
Bolsa de Valores de Panamá, S.A.	20.00	20.00	0	0	11.2	1.2	14%	3,692,000	
Central Latinoamericana de Valores, S.A.	100.00	100.00	0	0	7.6	0.7	5%	1,010,000	
Corp. Micro-Financiera Nacional, S.A.	1.00	1.00	0	0	20.7	1.4	0%	6,089,672	
Corporación UBC Internacional, S.A.	2.60	2.80	3,300	9,900	10.1	1.3	2%	667,550,152	
Econo-Grupo, S.A.	4.00	4.00	414,698	1,658,792	0.0	3.3	0%	55,035,300	
Empresa General de Inversiones, S.A.	26.20	29.10	28,826	802,034	14.3	2.4	4%	1,216,390,709	
Empresa Tagaropulos	1.00	1.00	0	0	0.0	1.3	0%	3,715,643	
Financiera Automotriz, S.A.	9.30	12.50	420	5,124	9.9	1.4	4%	45,564,363	
GB Group Corp.	19.50	36.50	3,048	111,252	14.3	2.1	3%	168,051,731	
Golden Forest, S.A.	1,150.00	1,150.00	0	0	57.1	1.7	0%	5,342,900	
Grupo Assa, S.A.	26.00	26.30	30,082	790,951	10.1	1.2	7%	253,296,825	
Grupo Banistmo, S.A.	35.50	35.50	408,862	14,110,500	n.a	2.4	n.a	1,190,643,943	
Grupo Financiero Continental, S.A.	18.80	19.30	57,910	1,119,129	12.9	2.0	2%	627,130,900	
Grupo Melo, S.A.	19.00	20.00	45,637	888,902	10.6	1.1	0%	46,486,280	
Grupo Mundial Tenedora, S.A.	11.50	11.50	1,788,152	17,898,080	18.5	2.1	n.a	169,390,124	
Geoinfo Internacional, S.A.	1.50	1.50	0	0	95.9	2.3	0%	3,611,333	
MHC Holding Ltd.	2.80	11.80	11,400	134,520	18.2	1.4	4%	199,015,697	
Panaholding Group	6.30	2.90	12,382	35,908	40.1	1.0	6%	54,601,310	
QBE del Istmo, Cia Reaseguradora Inc.	17.40	6.30	0	0	3.5	0.7	0%	13,387,500	
Rey Holding Corp.	12.20	17.60	127	2,235	11.3	1.6	4%	65,636,701	
Tropical Resorts International, Inc.	10.50	12.20	0	0	17.0	0.0	0%	12,810,000	
Unión Nacional de Empresas, S.A.	10.50	10.00	2,150	21,275	10.5	0.8	3%	51,198,560	
Promedios y Total			2,786,994	37,588,600	19.7	1.6	3%	5,759,601,828	

FONDOS	Precios al 30 de abril		Rendimiento 4/	VNA 5/
	2005	2006		
Panama Fixed-Income Fund	10.21	10.22	6%	77,788,580
Fondo General de Inversiones	1.0	1.0	5%	71,091,634
Promedio y Total				148,880,214

1/ Se refiere a la fecha en que fue fijado el último precio de la acción

2/ Las razones de las empresas han sido calculadas utilizando cifras de los últimos 12 meses. Cuando la relación aparece en blanco, significa que la razón es negativa o los valores muy elevados

3/ El cálculo del rendimiento se refiere a los dividendos pagados en efectivo en los últimos 12 meses.

4/ Rendimiento de los últimos 12 meses

5/ Valor Neto de Activos.

Favor reportar cualquier error u omisión en esta página al Departamento de Desarrollo de la BVP. Gracias.

Actividad del 16 al 30 de abril de 2006 Valores de Renta Fija

Emisión	Tasa	Vencimiento	Monto	Precio	Fecha
VALORES COMERCIALES NEGOCIABLES					
Banistmo Securities, Inc.	4.21%	25/09/06	\$6,500,000.00	100%	18/04/06
Econo-Finanzas, S.A.	6.00%	25/10/06	\$162,000.00	100%	28/04/06
Econo-Finanzas, S.A.	6.75%	18/04/07	\$342,000.00	100%	18/04/06
Grupo Financiero Delta Corp.	6.50%	07/10/06	\$110,000.00	100%	21/04/06
Grupo Financiero Delta Corp.	6.75%	28/10/06	\$9,000.00	100%	17/04/06
La Hipotecaria, S.A.	5.25%	03/02/07	\$199,000.00	100%	26/04/06
La Hipotecaria, S.A.	5.50%	03/02/07	\$1,876,000.00	100%	27/04/06
NOTAS CORPORATIVAS					
Banco Continental, S.A.	5.50%	30/03/08	\$135,000.00	100%	25/04/06
Banco Continental, S.A.	6.00%	30/03/09	\$1,115,000.00	100%	27/04/06
BONOS					
Banco Improsa S.A.	6.84%	28/10/08	\$25,000.00	100%	19/04/06
Banco Improsa S.A.	7.28%	28/10/08	\$150,000.00	100%	28/04/06
Econo-Finanzas, S.A.	7.375%	30/09/08	\$237,000.00	100%	26/04/06
Econo-Finanzas, S.A.	7.75%	30/09/09	\$211,000.00	100%	21/04/06
Finanzas y Créditos del Hogar	8.25%	21/11/10	\$52,000.00	100%	06/04/06
Grupo Financiero Delta Corp.	9.00%	15/05/08	\$55,000.00	100%	20/04/06
Grupo Financiero Delta, Corp	9.50%	15/11/09	\$291,062.50	100%	28/04/06
Hipotecaria Metrocredit, S.A.	8.00%	15/09/09	\$5,000.00	100%	24/04/06
Panameña de Motores, S.A.	5.50%	28/03/09	\$108,000.00	100%	24/04/06
Panameña de Motores, S.A.	7.00%	28/03/12	\$150,000.00	100%	19/04/06
RECOMPRAS					
Grupo Banistmo, S.A.	6.05%	60 días	\$28,560.00		18/04/06
VALORES DEL ESTADO					
Notas del Tesoro de la Rep. Pmá.	6.75%	14/03/07	\$434,000.00	101.03130%	21/04/06

Mercado Accionario del 16 al 30 de abril de 2006

Nombre de Emisor	Símbolo	Alto	Bajo	Ultimo	Vol. Ult.	Vol. Tot.	Monto	Fecha	
ACCIONES COMUNES									
Grupo ASSA, S.A.	ASSA	26.30	26.30	26.30	119	10,386	\$273,125.50	19/04/06	
Empresa Gral. de Inversiones	EGIN	29.10	29.10	29.10	938	938	\$27,295.80	27/04/06	
Grupo Mundial Tenedora, S.A.	GMUN	11.50	11.00	11.50	3,588	28,997	\$324,555.00	28/04/06	
Grupo Banistmo, S.A.	GBIST	35.50	34.00	35.50	131	54,131	\$1,885,292.50	27/04/06	
Grupo Fin. Continental, S.A.	GFCO	19.30	19.30	19.30	324	23,263	\$448,975.90	28/04/06	
Corp. UBC Internacional, S.A.	UBCI	3.00	3.00	3.00	1,650	4,950	\$4,950.00	21/04/06	
SUB-TOTAL						122,665	\$2,964,194.70		
ACCIONES PREFERIDAS									
Primer Banco del Istmo, S.A.		7.00%	100.00	100.00	100.00	200	5,750	\$575,000.00	21/04/06
SUB-TOTAL						5,750	\$575,000.00		
ACCIONES DE FONDO									
Banistmo Bond Fund, Inc.	BFBONDFA	10.05	10.03	10.05	1,700	151,589	\$1,521,794.54	26/04/06	
Banistmo Bond Fund II	BFBOND2A	10.05	10.00	10.00	2,500	91,252	\$915,923.31	27/04/06	
Banistmo Growth Fund	BFAGRO	34.40	34.37	34.38	26	144	\$4,952.13	27/04/06	
Banistmo Liquidity Fund Inc.	BFLIQUIDF	10.51	10.51	10.51	611,562	611,652	\$6,427,055.72	24/04/06	
Fondo General de Inversiones	FGIN	1.01	1.01	1.01	49,864	156,968	\$158,286.53	21/04/06	
Panama Fixed Income Fund 2	INPFIF2	10.10	10.08	10.10	11,485	102,173	\$1,030,521.20	24/04/06	
Panama Fixed Income Fund	INPFIF	10.11	10.09	10.11	1,483	83,308	\$840,784.72	24/04/06	
SUB-TOTAL						1,197,086	\$10,899,318.15		
TOTAL						1,325,501	\$14,438,512.85		

BOLSA DE VALORES DE PANAMA, S.A.

Estadísticas del 16 al 30 de abril de 2006

Volumen Negociado por Mercado

Mercado	Monto (en US\$)	Porcentaje
Mercado Primario	5,642,341.58	21
Mercado Secundario	20,966,734.62	79
Recompras	57,429.40	-
Total	26,666,505.60	100

Volumen Negociado por Sector

Sector	Monto (en US\$)	Porcentaje
Público	438,475.84	2
Privado	26,228,029.76	98
Total	26,666,505.60	100

Volumen Negociado por Instrumento

Instrumento	Monto (en US\$)	Porcentaje
Valores Comerciales Negociables	9,198,000.00	34
Bonos	2,534,087.50	10
Valores del Estado	438,475.84	2
Acciones	2,964,194.70	11
Acciones de Fondos	10,899,318.16	41
Acciones Preferidas	575,000.00	2
Recompras	57,429.40	0
Total	26,666,505.60	100

Vencimiento de Valores Corporativos

Por vencimiento	Monto (en US\$)	Porcentaje
0 a 60 días	-	-
61 a 180 días	6,781,000.00	58
181 a 360 días	2,417,000.00	21
de 1 a 3 años	1,830,025.00	16
de 3 a 5 años	554,062.50	5
más de 5 años	150,000.00	1
Total	11,732,087.50	100

Rendimiento de las Recompras, según vencimiento

Vencimiento	Rendimiento
60 días	6.0500%

Subasta de Letras del Tesoro del 21 de Marzo de 2006

Monto subastado: US\$20,000,000

	Monto adjudicado (en US\$)	Precio promedio (%)	Tasa de rendimiento (%)	Diferencia Libor 7 meses (BP'S)
Competitiva	500,000.00			
No Competitiva privada	3,170,000.00			
No Competitiva gobiernoc	16,330,000.00			
Promedio	20,000,000.00	97.42%	5.23800	19

*Última subasta realizada

INDICADORES ECONOMICOS

Sectores/Indicador	Unidad	Periodo	2005	2006	% de variación
Agropecuario					
Exportación de Bananos	millones de kilos netos	Febrero	54.9	58.3	6.1
Exportación de Camarones	millones de kilos netos	Febrero	1.3	1.1	-15.5
Sacrificio de ganado vacuno	cabezas	Febrero	46,838	46,845	0.0
Industria Manufacturera					
Producción de bebidas alcohólicas	miles de litros	Febrero	28,277	32,089	13.5
Producción de cervezas	miles de litros	Febrero	26,153	30,069	15.0
Construcción					
Valor de los permisos	millones de B/.	Febrero	119.6	150.6	25.9
Producción de concreto premezclado	metros cúbicos	Febrero	148,911	196,832	32.2
Hoteles y Restaurantes					
Entrada de turista al país	miles de personas	Febrero	207	223	7.7
Gastos efectuados, total	millones de B/.	Febrero	137.2	158.4	15.4
Ocupación hotelera	en porcentaje	Febrero	47.7	52.0	8.9
Comercio Exterior					
Importaciones	millones de B/.	Febrero	591.3	688.9	16.5
Exportación	millones de B/.	Febrero	190.1	170.4	-10.4
Importaciones Zona Libre de Colón	millones de B/.	Febrero	884.9	1,038.8	17.4
Reexportaciones Zona Libre de Colón	millones de B/.	Febrero	902.8	1,122.9	24.4
Canal de Panamá					
Tránsito de naves	número de barcos de alto calado	Febrero	2,075	2,147	3.5
Ingreso por peaje	millones de B/.	Febrero	130.9	160.4	22.5
Sistema Bancario					
<i>Cartera crediticia</i>					
Créditos Internos	millones de B/.	Febrero	17,057.0	19,661.0	15.3
Créditos Externos	millones de B/.	Febrero	12,857.0	14,608.0	13.6
Depósitos	millones de B/.	Febrero	4,200.0	5,053.0	20.3
Depósitos internos	millones de B/.	Febrero	20,473.0	22,651.0	10.6
Depósitos externos	millones de B/.	Febrero	14,386.0	15,849.0	10.2
Sector Público					
Ingresos Totales	millones de B/.	Febrero	835.1	453.7	-45.7
Ingresos Corrientes	millones de B/.	Febrero	262.0	373.4	42.5
Ingresos Tributario	millones de B/.	Febrero	180.3	191.7	6.3
Ingresos No tributarios	millones de B/.	Febrero	80.9	179.6	121.9
Impuesto ITBMS	millones de B/.	Febrero	27.1	29.4	8.7
Ingresos de Capital	millones de B/.	Febrero	573.1	80.3	-86.0
Precios					
Índice de Precio al Consumidor	Oct 2002 = 100	Marzo	103.2	105.2	1.9

Fuente: Elaborado por la BVP con base en datos de la Contraloría General de la República (abril de 2006)

VI FORO DE INVERSIONISTAS EN GRAFICAS



1



2



3



4

1. *Dulcídito de la Guardia, presidente de la Junta Directiva de la Bolsa de Valores de Panamá, da la bienvenida a los presentes.*
2. *John Rauschkolb responde preguntas sobre los proyectos inmobiliarios de La Hipotecaria, S.A.*
3. *José Barrios Ng, explica el proyecto de ampliación del Canal de Panamá.*
4. *Participantes en el foro escuchan las intervenciones de los conferencistas*

EMISIONES EN TRÁMITE DE INSCRIPCIÓN AL 30 DE ABRIL DE 2006

Empresa	Título	Plazo	Tasa	Monto (US\$ MM)	Puesto
PRIMER BANCO DEL ISTMO, S.A.	Bonos Corporativos	5 años	Libor 3M + Diferencial por determinar	50.00	Banistmo Securities Inc.
Grupo Financiero Delta Corp.	Bonos Corporativos	De 4 a 9 años	PD	20.00	Global Valores, S.A.
Finanzas Generales	Bonos Corporativos	3, 5, 7 y 10 años	Libor 3M + Diferencial por determinar	50.00	BG Investment Co., Inc.
Elektra Noreste, S.A.	Bonos Corporativos	Pd	PD	100.00	Wall Street Securities, S.A.
Banco Aliado, S.A.	Acciones Preferentes Acumulativas	n.a.	8%	20.00	Tower Securities, Inc y Citivalores, S.A.
Total				240.00	



La Gaceta Bursátil

Publicación Quincenal de la Bolsa de Valores de Panamá, S.A.
 Para comentarios y sugerencias escriba al Fax (507)269-2457, al Apdo. 87-0878.
 Panamá, Rep. de Panamá o e-mail: bvp@panabolsa.com
 Web Page: www.panabolsa.com
 Editado por la Bolsa de Valores de Panamá, S.A.

Datos recopilados por el Depto de Desarrollo de la BVP.

**La Gaceta Bursátil, (c) 2006,
 Bolsa de Valores de Panamá, S.A.
 Prohibida su reproducción total o parcial sin
 el consentimiento de la BVP.**