



LA GACETA BURSATIL

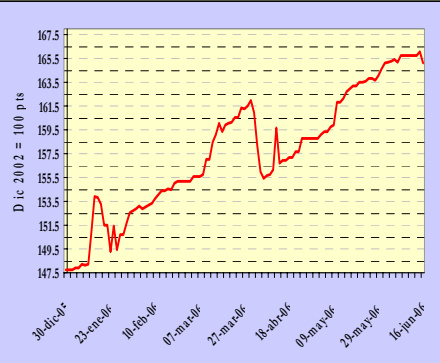
PUBLICACION QUINCENAL DE LA BOLSA DE VALORES DE PANAMA, S.A.

30 de junio de 2006

EDICION No. 360

INDICE BVP: 165.39

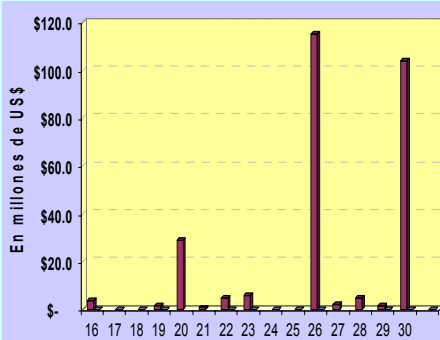
Valor al	Cambio	Cambio
31/12/2005	30/06/06	%
147.74	17.65	11.9



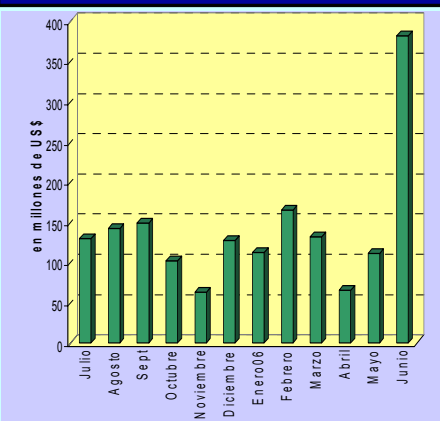
Volumen Quincenal US\$273,127,275

Cambio vs quincena anterior	% de Cambio	Acumulado 2006	% de Cambio al Fecha'06 vs '05
164,533,123	151.5%	\$967,556,185	-0.33%

Volumen Diario de la Quincena 16/06/06 al 30/06/06



Volumen Mensual Últimos 12 meses



GLOSAS DEL MERCADO

AUMENTA VOLUMEN EN MERCADO SECUNDARIO

El volumen negociado en La Bolsa de Valores de Panamá durante el primer semestre del año fue US\$967,5 millones, siendo el mercado secundario el que registró el mayor incremento porcentual (34%) con relación al mismo periodo del año anterior. En tanto, las recompras experimentaron un repunte de 22%, mientras que lo negociado en mercado primario estuvo 11% menos que al año pasado. El volumen total registró una contracción de 0.33%, al compararlo con el mismo periodo del 2005.

COLOCACION DE BONOS DE ELEKTRA NORESTE

El pasado viernes, 30 de junio, inició la colocación de bonos corporativos de Elektra Noreste, S.A., negociándose los US\$100 millones de dicha oferta pública. Los bonos, que tienen plazo de vencimiento en julio de 2021 fueron negociados a una tasa de interés de 7.6% y el precio de venta fue de 99.136% y rendimiento aproximado de 7.70%.

[Presione aquí para ver prospecto](#)

BANCO DELTA CON LICENCIA PARA OPERAR

El Banco Delta (BMF), antes grupo Financiero Delta Corp, informó que obtuvo la licencia para operar como Banco de Microfinanzas. La junta directiva de la entidad esta conformada por Arturo Müller, presidente ejecutivo; Raúl Estripeaut, presidente de la Junta; Juan Carlos Rosas, secreta-

rio; Raúl Estripeaut Boyd, tesorero; Van Lois Mac Neel, vicepresidente; Clayton Weeb Mac Neel, tesorero asistente y Alquilino Boyd, secretario asistente.

[Presione aquí para ver hecho relevante](#)

PREFERIDAS DE GEN NET CON CALIFICACIÓN DE A(pan)

Las acciones preferentes de Gen Net Us Government Lease, S.A. inscritas en la Bolsa de Valores de Panamá y negociadas desde el pasado 8 de junio, fueron calificadas con A(pan) por Fitch Ratings, que según la firma calificadora refleja la alta calidad crediticia respecto a otros emisores o emisiones del país.

Gen Net Us Government Lease, S.A. es una empresa costarricense, cuya actividad principal es la compra de edificios en los Estados Unidos, con la finalidad de alquilarlos a la Administración Pública de ese país.

El monto de la emisión es de US\$10 millones y un total de un millón de acciones, las cuales se cotizan a un precio de US\$10.10 cada una.

[Presione aquí para ver hecho relevante](#)

REDENCION ANTICIPADA DE BONOS DE GLOBAL BANK

Global Bank Corporation anunció que efectuará la redención anticipada parcial de los bonos corporativos serie C, D, E, y F correspondientes a la emisión de US\$60 millones emitida el 26 de mayo de 2003. El monto de la redención es de US\$42,437,000.00 y se realizará el próximo 25 de agosto de 2006. La redención se efectuará al valor nominal.

INDICE

Gráficas y Glosas

Pago de Cupones julio 2006

Indicadores del Mercado Accionario y Fondos de Inversión

Actividad de la Quincena y Mercado Accionario

Estadísticas de la Quincena e Indicadores Económicos

Emisiones en Trámite de Inscripción

1
2
3
4
5
6

**PAGO DE CUPONES
JULIO 2006**

NOMBRE DE LA EMPRESA O INSTRUMENTO	FECHA DE VENCIMIENTO	TASA	JULIO
BANCO CONTINENTAL DE PANAMA, S.A.	30-Abr-07	7.00%	30
BANCO IMPROSA, S.A.	28-Oct-08	7.28%	28
BANCO IMPROSA, S.A.	28-Oct-09	7.53%	28
BANVIVIENDA, S.A.	30-Abr-15	5.84%	30
BIENES RAICES PORTOBELO, S.A. (Fusionado con BANISTMO)	30-Ene-08	9.50%	30
CAZAGO, S.A.	17-Oct-07	10.00%	17
CAZAGO, S.A.	17-Oct-12	11.00%	17
CUARTO FIDEICOMISO (LA HIPOTECARIA)	1-Oct-32	4.75%	1
FINANZAS Y CREDITOS EL HOGAR (FINANCIERA LA GENEROSA)	7-Dic-09	8.25%	7
FINANZAS Y CREDITOS EL HOGAR (FINANCIERA LA GENEROSA)	21-Nov-10	8.25%	21
HIPOTECARIA METROCREDIT, S.A.	15-Sep—09	8.00%	15
H. TZANETATOS, S.A.	30-Jul-11	7.16%	25
HSBC INVESTMENT BANK III (FIDEICOMISO)	25-Oct-18	9.0700%	25
HSBC INVESTMENT BANK I (FIDEICOMISO)	25-Sep-12	8.7567%	25
HSBC INVESTMENT BANK II (FIDEICOMISO)	25-Nov-15	7.8609%	25
INMOBILIARIA ARMONIA, S.A.	17-Oct-07	10.00%	17
INMOBILIARIA ARMONIA, S.A.	17-Oct-12	11.00%	17
PRIMER FIDEICOMISO LA HIPOTECARIA S.A.	22-Feb-29	8.00%	1
PRIMER FIDEICOMISO LA HIPOTECARIA S.A.	22-Feb-29	8.35%	1
QUINTO FIDEICOMISO (LA HIPOTECARIA) A	26-Mar-33	4.75%	1
QUINTO FIDEICOMISO (LA HIPOTECARIA) B	26-Mar-33	5.50%	10
SEGUNDO FIDEICOMISO (LA HIPOTECARIA)	27-Mar-31	5.00%	1
SEGUNDO FIDEICOMISO (LA HIPOTECARIA)	27-Mar-31	6.00%	15
SEPTIMO FIDEICOMISO (LA HIPOTECARIA)	1-Jul-21	5.50%	1
SEPTIMO FIDEICOMISO (LA HIPOTECARIA)	1-Jul-21	6.00%	1
SEXTO FIDEICOMISO (LA HIPOTECARIA)	20-Feb-34	5.50%	1
SEXTO FIDEICOMISO (LA HIPOTECARIA)	20-Feb-34	5.00%	10
TERCER FIDEICOMISO (LA HIPOTECARIA)	18-Dic-31	5.00%	10
TERCER FIDEICOMISO (LA HIPOTECARIA)	18-Dic-31	5.50%	1
WALL STREET SECURITIES, S.A.	30-Abr-07	6.50%	30

Indicadores del Mercado Accionario y Fondos de Inversión con datos hasta el 30 de junio de 2006

EMPRESAS	Precios al 30 de junio		Acciones negociadas	Volumen negociado (en US\$)	Proporciones ^{2/}		Rendimiento ^{3/} Corriente	Capitalización de mercado
	2005	2006			P/Utilidad	PV/libro		
Primer Banco del Istmo, S.A.	26.00	27.20	0	0	8.5	1.8	3.1%	920,305,635
Bolsa de Valores de Panamá, S.A.	20.00	20.00	100	2,000	9.0	1.1	13.6%	3,692,000
Central Latinoamericana de Valores, S.A.	100.00	100.00	0	0	8.1	0.7	4.8%	1,010,300
Corp. Micro-Financiera Nacional, S.A.	1.00	1.00	0	0	10.4	1.5	0.0%	6,098,494
Corporación UBC Internacional, S.A.	2.60	3.00	7,900	23,700	10.4	1.4	2.2%	704,518,020
Econo-Grupo, S.A.	4.00	4.00	414,698	1,658,792	14.2	3.3	0.0%	55,032,016
Empresa General de Inversiones, S.A.	26.20	29.50	66,904	1,925,139	14.2	2.4	3.6%	1,233,992,051
Empresa Tagaropulos	1.00	1.00	0	0	9.5	1.3	0.0%	3,715,643
Financiera Automotriz, S.A.	9.30	12.50	420	5,124	13.9	1.3	3.5%	45,676,950
GB Group Corp.	25.00	36.50	3,048	111,252	10.3	2.1	3.3%	168,143,638
Golden Forest, S.A.	1,150.00	1,150.00	0	0	0.0	1.7	0.0%	5,342,900
Grupo Assa, S.A.	26.00	27.00	46,681	1,229,796	12.2	1.2	6.5%	252,094,302
Grupo Banistmo, S.A.	n.a	39.30	680,765	24,145,766	13.1	2.5	n.a	1,329,578,186
Grupo Financiero Continental, S.A.	19.00	19.20	104,006	2,007,782	8.1	2.0	1.8%	624,446,707
Grupo Melo, S.A.	19.00	21.00	45,647	889,112	13.9	1.1	0.0%	48,783,924
Grupo Mundial Tenedora, S.A.	n.a	11.50	1,892,112	19,323,120	17.9	2.1	n.a	169,390,124
Georifo Internacional, S.A.	1.50	1.50	0	0	22.9	2.3	0.0%	3,611,333
MHC Holding Ltd.	n.a	11.80	53,445	617,247	10.0	1.4	5.1%	199,015,697
Panaholding Group	2.80	2.80	25,532	73,443	6.8	0.9	6.4%	52,718,506
QBE del Istmo, Cia Reaseguradora Inc.	6.30	6.30	0	0	14.7	0.6	0.0%	13,387,500
Rey Holding Corp.	17.40	17.60	127	2,235	9.2	1.6	3.9%	65,875,251
Tropical Resorts International, Inc.	12.20	12.20	0	0	11.8	0.8	0.0%	12,810,000
Unión Nacional de Empresas, S.A.	10.50	10.00	3,450	35,075	9.2	0.8	3.2%	51,198,560
Promedios y Total			3,344,835	52,049,581	11.8	1.6	2.8%	5,970,437,736

FONDOS	Precios al 30 de junio		Rendimiento ^{4/}	VNA ^{5/}
	2005	2006		
Panama Fixed-Income Fund	10.21	10.22	5.7%	77,788,580
Fondo General de Inversiones	1.0	1.0	5.6%	70,970,207
Promedio y Total				148,758,787

1/ Se refiere a la fecha en que fue fijado el último precio de la acción

2/ Las razones de las empresas han sido calculadas utilizando cifras de los últimos 12 meses. Cuando la relación aparece en blanco, significa que la razón es negativa o los valores muy elevados

3/ El cálculo del rendimiento se refiere a los dividendos pagados en efectivo en los últimos 12 meses.

4/ Rendimiento de los últimos 12 meses

5/ Valor Neto de Activos.

Favor reportar cualquier error u omisión en esta página al Departamento de Desarrollo de la BVP. Gracias.

Actividad del 16 al 30 de junio de 2006 Valores de Renta Fija

Emisión	Tasa	Vencimiento	Monto	Precio	Fecha
VALORES COMERCIALES NEGOCIABLES					
Banistmo Securities, Inc.	5.88%	09/12/06	\$1,000,000.00	100%	20/06/06
Banistmo Securities, Inc.	6.07%	23/12/06	\$111,352,000.00	100.0%	26/06/06
Banistmo Securities, Inc.	6.07%	23/12/06	\$660,000.00	100.15%	30/06/06
Econo-Finanzas, S.A.	6.75%	05/06/07	\$50,000.00	100%	30/06/06
Helefactor Corporation.	8.00%	14/11/06	\$20,000.00	100%	28/06/06
La Hipotecaria, S.A.	4.75%	07/09/06	\$70,000.00	99%	19/06/06
La Hipotecaria, S.A.	5.50%	01/06/07	\$125,000.00	100%	20/06/06
La Hipotecaria, S.A.	6.00%	28/06/07	\$4,214,000.00	100%	30/06/06
BONOS					
Primer Banco del Istmo, S.A.	6.22688%	31/05/11	\$950,000.00	100%	30/06/06
Econo-Finanzas, S.A.	7.375%	30/09/08	\$15,000.00	100%	23/06/06
Econo-Finanzas, S.A.	7.75%	30/09/09	\$775,000.00	100%	30/06/06
Elektra Noreste, S.A.	7.60%	12/07/21	\$100,000,000.00	99.136%	30/06/06
Finanzas y Créditos del Hogar, S.A.	8.25%	21/11/10	\$208,000.00	100%	28/06/06
Grupo Financiero Delta, Corp	9.50%	15/11/09	\$15,000.00	100%	26/06/06
Grupo Financiero Delta, Corp	7.875%	15/11/10	\$20,000.00	100%	26/06/06
Global Bank Corporation	6.71%	30/12/08	\$4,000,000.00	100%	22/06/06
Hipotecaria Metrocredit, S.A.	8.00%	15/09/09	\$72,000.00	100%	27/06/06
RECOMPRAS					
Empresa General de Inversiones, S.A.	7.00%	185 días	\$2,000,000.00		19/06/06
Banco Aliado, S.A.	6.335%	30 días	\$1,700,000.00		23/06/06
Compañía Azucarera La Estrella, S.A.	6.335%	30 días	\$1,744,000.00		23/06/06
VALORES DEL ESTADO					
Ministerio de Economía y Finanzas		19/01/07	\$1,000,000.00	96.7547%	20/06/06
Ministerio de Economía y Finanzas		25/05/07	\$21,320,000.00	94.67%	20/06/06

Mercado Accionario del 16 al 30 de junio de 2006

Nombre de Emisor	Símbolo	Alto	Bajo	Ultimo	Vol. Ult.	Vol. Tot.	Monto	Fecha
ACCIONES COMUNES								
Grupo ASSA, S.A.	ASSA	27.00	27.00	27.00	150	150	\$3,960.00	02/06/06
Bolsa de Valores de Pmá, S.A.	BVPA	20.00	20.00	20.00	100	100	\$2,000.00	30/06/06
Empresa General de Inv., S.A.	EGIN	29.50	29.50	29.50	20	28,715	\$847,092.50	29/06/06
Grupo Mundial Tenedora, S.A.	GMUN	11.50	11.50	11.50	4,521	92,548	\$1,064,302.00	27/06/06
Grupo Banistmo, S.A.	BAN	40.00	39.30	39.30	227	49,008	\$1,937,350.00	30/06/06
Grupo Melo, S.A.	MELO	21.00	21.00	21.00	10	10	\$210.00	21/06/06
MHC Holding LTD.	MHCH	11.80	11.10	11.80	5,000	11,159	\$126,146.70	30/06/06
Panaholding Corp.	PANH	2.90	2.80	2.80	6,000	13,150	\$37,535.00	23/06/06
Unión Nacional de Emp. S.A.	UNEM	10.80	11.00	10.80	1,000	1,300	\$13,800.00	28/06/06
SUB-TOTAL						196,140	\$4,053,843.20	
ACCIONES PREFERIDAS								
Primer Banco del Istmo, S.A.		7.00%	100.00	100.00	85	1,185	\$118,500.00	19/06/06
Primer Banco del Istmo, S.A.		7.00%	100.50	100.50	200	1,700	\$170,850.00	20/06/06
Banco Aliado, S.A.		8.00%	100.00	100.00	10,000	33,845	\$3,384,500.00	30/06/06
SUB-TOTAL						36,730	\$3,673,850.00	
ACCIONES DE FONDO								
Banistmo Bond Fund, Inc.	BFBONDFA	10.05	10.04	10.05	100	13,137	\$131,928.36	26/06/06
Banistmo Bond Fund II	BFBOND2A	10.05	10.03	10.05	158,867	495,105	\$4,972,323.77	26/06/06
Banistmo Growth Fund	BFAGRO	33.19	32.45	33.19	256	1,050	\$34,302.93	30/06/06
Banistmo Liquidity Fund, Inc.	BFLIQUIDF	10.58	10.56	10.58	321	861,174	\$9,103,917.89	30/06/06
Panama Fixed Income Fund 2	INFPFIF2	10.19	10.18	10.19	5,430	110,153	\$1,122,005.09	27/06/06
Panama Fixed Income Fund	INFPFIF	10.20	10.19	10.20	8,454	59,633	\$607,990.08	30/06/06
SUB-TOTAL						1,094,252	\$15,972,468.12	
TOTAL						1,327,122	\$23,700,161.32	

BOLSA DE VALORES DE PANAMA, S.A.

Estadísticas del 16 al 30 de junio de 2006

Volumen Negociado por Mercado

Mercado	Monto (en US\$)	Porcentaje
Mercado Primario	245,851,142.17	52
Mercado Secundario	21,812,502.15	44
Recompras	5,463,630.84	2
Total	273,127,275.16	100

Volumen Negociado por Sector

Sector	Monto (en US\$)	Porcentaje
Público	21,281,193.00	8
Privado	251,846,082.16	92
Total	273,127,275.16	100

Volumen Negociado por Instrumento

Instrumento	Monto (en US\$)	Porcentaje
Valores Comerciales Negociables	117,491,290.00	43
Bonos	105,191,000.00	39
Valores del Estado	21,281,193.00	8
Acciones	4,053,843.20	1
Acciones de Fondos	15,972,468.12	6
Acciones Preferidas	3,673,850.00	1
Recompras	5,463,630.84	2
Total	273,127,275.16	100

Vencimiento de Valores Corporativos

Por vencimiento	Monto (en US\$)	Porcentaje
0 a 60 días	69,300	0
61 a 180 días	113,032,990	51
181 a 360 días	4,389,000	2
de 1 a 3 años	4,015,000	2
de 3 a 5 años	2,040,000	1
más de 5 años	99,136,000.00	45
Total	222,682,290.00	100

Rendimiento de las Recompras, según vencimiento

Vencimiento	Rendimiento
30 días	6.3350%
185 días	7.000%

Subasta de Letras del Tesoro del 20 de junio de 2006

Monto subastado: US\$21,320,000

	Monto adjudicado (en US\$)	Precio promedio (%)	Tasa de rendimiento (%)	Diferencia Libor 11 meses (BP'S)
Competitiva	4,020,000.00			
No Competitiva privada	2,300,000.00			
No Competitiva gobiernoc	15,000,000.00			
Promedio	21,320,000.00	94.67%	6.03200	38

*Última subasta realizada

INDICADORES ECONOMICOS

Sectores/Indicador	Unidad	Periodo	2005	2006	% de variación
Agropecuario					
Exportación de Bananos	millones de kilos netos	Abril	120.3	130.6	8.6
Exportación de Camarones	millones de kilos netos	Abril	1.9	1.8	-4.8
Sacrificio de ganado vacuno	cabezas	Abril	96,465	97,756	1.3
Industria Manufacturera					
Producción de bebidas alcohólicas	miles de litros	Abril	56,366	63,095	11.9
Producción de cervezas	miles de litros	Abril	52,342	59,373	13.4
Construcción					
Valor de los permisos	millones de B/.	Abril	283.5	246.6	-13.0
Producción de concreto premezclado	metros cúbicos	Abril	334,429	379,468	13.5
Hoteles y Restaurantes					
Entrada de turista al país	miles de personas	Abril	405	442	9.1
Gastos efectuados, total	millones de B/.	Abril	269.2	312.8	16.2
Ocupación hotelera	en porcentaje	Abril	48.1	52.7	9.6
Comercio Exterior					
Importaciones	millones de B/.	Abril	1,272.5	1,463.3	15.0
Exportación	millones de B/.	Abril	394.1	413.7	5.0
Importaciones Zona Libre de Colón	millones de B/.	Abril	1,754.9	1,879.2	7.1
Reexportaciones Zona Libre de Colón	millones de B/.	Abril	1,911.6	2,306.6	20.7
Canal de Panamá					
Tránsito de naves	número de barcos de alto calado	Abril	4,427	4,475	1.1
Ingreso por peaje	millones de B/.	Abril	272.2	332.1	22.0
Sistema Bancario					
<i>Cartera crediticia</i>					
Créditos Internos	millones de B/.	Marzo	17,091.0	19,900.0	16.4
Créditos Externos	millones de B/.	Marzo	13,001.0	14,712.0	13.2
Depósitos	millones de B/.	Marzo	4,090.0	5,188.0	26.8
Depósitos internos	millones de B/.	Marzo	20,032.0	23,093.0	15.3
Depósitos externos	millones de B/.	Marzo	14,239.0	16,018.0	12.5
Depósitos externos	millones de B/.	Marzo	5,793.0	7,075.0	22.1
Sector Público					
Ingresos Totales	millones de B/.	Abril	1,284.8	1,172.6	-8.7
Ingresos Corrientes	millones de B/.	Abril	653.3	890.7	36.3
Ingresos Tributario	millones de B/.	Abril	464.4	538.7	16.0
Ingresos No tributarios	millones de B/.	Abril	154.5	329.6	113.4
Impuesto ITBMS	millones de B/.	Abril	47.8	55.6	16.4
Ingresos de Capital	millones de B/.	Abril	631.5	281.9	-55.4
Precios					
Índice de Precio al Consumidor	Oct 2002 = 100	Mayo	103.2	106.5	3.2

Fuente: Elaborado por la BVP con base en datos de la Contraloría General de la República (junio de 2006)

DIVIDENDOS

PAGO DE DIVIDENDOS 2006

EMPRESA	FECHA DE PAGO	PAGO POR ACCION	FECHA DE REGISTRO
Grupo Mundial Tenedora, S.A.	5 de julio	US\$0.09	20 de junio, 2006
Grupo Banistmo. S.A.	10 de julio	US\$0.22	30 de junio, 2006
Primer Banco del Istmo, S.A.	10 de julio	US\$0.22	30 de junio, 2006
Financiera Automotriz, S.A.	15 de julio	US\$.010	30 de junio, 2006

EMISIONES EN TRÁMITE DE INSCRIPCIÓN AL 30 DE JUNIO DE 2006

Empresa	Título	Plazo	Tasa	Monto (US\$ MM)	Puesto
Fideicomiso Mercantil de Garantía- Derford View Properties, Inc.	Bonos Garantizados	4 años	Libor 3M+ 2.25% y 6.50%	8.00	Mundial Asset Management
BANVIVENDA, S.A.	Acciones Preferentes no acumulativas	n.a.	7.50%	15.00	Mundial Asset Management
Global Bank Corp.	Bonos Corporativos	Varios		85.00	Global Valores, S.A.
Total				108.00	



La Gaceta Bursátil

Publicación Quincenal de la Bolsa de Valores de Panamá, S.A.
Para comentarios y sugerencias escriba al Fax (507)269-2457, al Apdo. 87-0878.
Panamá, Rep. de Panamá o e-mail: bvp@panabolsa.com
Web Page: www.panabolsa.com
Editado por la Bolsa de Valores de Panamá, S.A.

Datos recopilados por el Depto de Desarrollo de la BVP.

La Gaceta Bursátil, (c) 2006,

Bolsa de Valores de Panamá, S.A.

**Prohibida su reproducción total o parcial sin
el consentimiento de la BVP.**