



LA GACETA BURSATIL

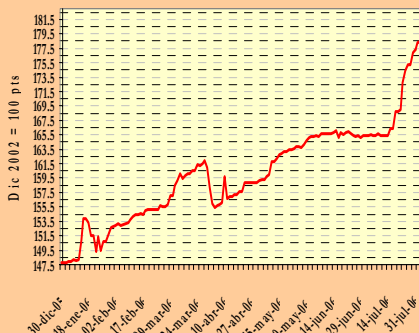
PUBLICACION QUINCENAL DE LA BOLSA DE VALORES DE PANAMA, S.A.

31 de julio de 2006

EDICION No. 362

INDICE BVP: 177.38

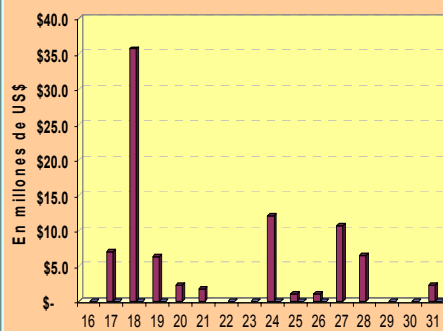
Valor al	Cambio	Cambio
31/12/2005	31/07/06	%
147.74	29.64	20.06



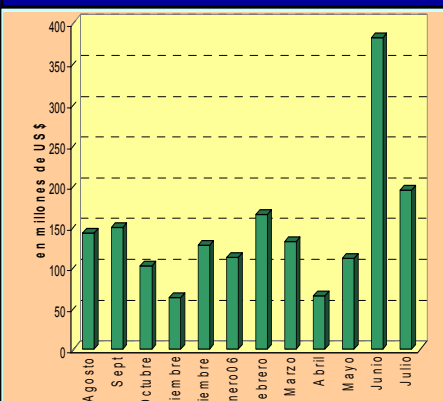
**Volumen Quincenal
US\$86,723,246**

Cambio vs quincena anterior	% de Cambio	Acumulado 2006	% de Cambio al Fecha '06 vs '05
46,780,423	117.1%	\$1,094,222,256	-6.0%

**Volumen Diario de la Quincena
16/07/06 al 31/07/06**



**Volumen Mensual
Últimos 12 meses**



GLOSAS DEL MERCADO

VOLUMEN EN MERCADO SECUNDARIO CRECE 40%

El volumen negociado en mercado secundario en La Bolsa de Valores de Panamá se incrementó 40% durante los primeros siete meses del año, con relación al mismo periodo de 2005, al totalizar 315,2 millones de dólares. Las acciones de fondos de inversión (83,3 millones), las acciones comunes (US\$73,1 millones) y los valores comerciales negociables (US\$55 millones) se destacaron en este mercado.

Durante los primeros siete meses de 2006 el volumen total negociado en la BVP fue de US\$1,094 millones, un 0.55% menos que a julio de 2005. En el periodo señalado los bonos corporativos y los valores comerciales negociables representaron el 54% del total negociado, le siguen los valores del Estado con 22%, las acciones de sociedades de inversión con el 8% y las acciones comunes con el 7%.

ANUNCIAN ACUERDO DE OPA

El presidente ejecutivo de Grupo Banistmo, S.A., Alberto Vallarino, informó mediante hecho relevante que HSBC Holding PLC firmó un acuerdo para hacer una Oferta Pública Accionaria y adquirir las acciones circulantes de Banistmo en efectivo. La transacción está sujeta a la aprobación por parte de las autoridades correspondientes. La nota indica que HSBC espera concluir la transacción en el cuatro trimestre de 2006

[Presione aquí para ver hecho relevante](#)

BANCO DELTA SE CAPITALIZA

Banco Delta, S.A., informó que el

pasado 26 de julio de 2006 se hizo efectiva la capitalización por US\$500.000 correspondientes a la suscripción de capital hecha por los accionistas el 30 de junio de 2006. Asimismo, se realizó un ajuste extraordinario de su reserva para protección de su cartera por un monto de US\$860.000, el cual afectará los resultados del período fiscal.

[\(para ver hecho relevante\)](#)

DECLARAN DIVIDENDOS PARA PREFERIDAS DE BANVIVIENDA

La Junta Directiva de Banvivienda, S.A., en reunión celebrada el 20 de julio de 2006, aprobó declarar un dividendo para las acciones preferidas equivalente a una tasa fija de 7.5% anual, sobre el valor nominal de dichas acciones. El pago, correspondiente a un periodo anual, se realizará mediante doce pagos mensuales y consecutivos, los 30 de cada mes, a partir del día 30 siguiente a las fecha de declaración de dividendos.

[Presione aquí para ver hecho relevante](#)

REDENCION ANTICIPADA DE BONOS DE A. CENTROAMERICANA

La redención total anticipada de sus bonos corporativos anunció Arrendadora Centroamericana, S.A., cuya emisión se efectuó el 26 de febrero de 1997. La fecha de la redención fue fijada para el 15 de octubre de 2006, debido a que esa fecha es un día no laborable, los pagos se realizarán el 16 de octubre, sin que conlleve una extensión del periodo de intereses, indica un anuncio de la empresa.

[Presione aquí para ver hecho relevante](#)

INDICE

Gráficas y Glosas

Pago de Cupones agosto 2006

Indicadores del Mercado Accionario y Fondos de Inversión

Actividad de la Quincena y Mercado Accionario

Estadísticas de la Quincena e Indicadores Económicos

Emisiones en Trámite de Inscripción

1
2
3
4
5
6

**PAGO DE CUPONES
AGOSTO 2006**

NOMBRE DE LA EMPRESA O INSTRUMENTO	FECHA DE VENCIMIENTO	TASA	AGOS
BANCO ALIADO, S.A.	22-Ago-10	5.75%	22
BANCO ALIADO, S.A.	22-Ago-10	5.79%	22
BANCO GENERAL, S.A.	12-Ago-06	9.00%	12
BANCO GENERAL, S.A.	8-Nov-07	4.13%	8
BANCO GENERAL, S.A.	8-Nov-09	4.75%	8
BANCO GENERAL, S.A.	8-Nov-11	5.00%	8
CAZAGO, S.A.	17-Oct-07	10.00%	17
CAZAGO, S.A.	17-Oct-12	11.00%	17
COCHEZ Y COMPAÑÍA, S.A.	15-May-13	8.17%	15
COCHEZ Y COMPAÑÍA, S.A.	15-May-16	10.00%	15
PANAMEÑA DE MOTORES, S.A.	28-Mar-09	6.00%	15
PANAMEÑA DE MOTORES, S.A.	28-Mar-12	7.00%	15
PANAMEÑA DE MOTORES, S.A.	28-Mar-15	7.13%	15
FIDEICOMISO CORREDOR SUR	25-May-25	6.95%	25
FINANZAS Y CREDITOS EL HOGAR (Financiera La Generosa)	7-Deic-09	8.25%	7
FINANZAS Y CREDITOS EL HOGAR (Financiera La Generosa)	21-Nov-10	8.25%	21
FINANZAS Y CREDITOS EL HOGAR (Financiera La Generosa)	25-May-16	2.50%	25
GLOBAL BANK CORPORATION	26-May-07	7.69%	26
GLOBAL BANK CORPORATION	26-Nov-06	7.44%	26
GLOBAL BANK CORPORATION	26-Nov-07	7.69%	26
GLOBAL BANK CORPORATION	26-May-08	7.94%	26
GLOBAL BANK CORPORATION	26-Nov-08	7.94%	26
GLOBAL BANK CORPORATION	30-Sep-08	6.71%	30
GLOBAL BANK CORPORATION	30-Dic-08	6.71%	30
GRUPO FINANCIERO DELTA CORP.	15-Nov-06	6.75%	15
GRUPO FINANCIERO DELTA CORP.	15-May-07	7.00%	15
GRUPO FINANCIERO DELTA CORP.	15-Nov-07	7.25%	15
GRUPO FINANCIERO DELTA CORP.	15-May-08	7.75%	15
GRUPO FINANCIERO DELTA CORP.	15-Nov-08	8.00%	15
GRUPO FINANCIERO DELTA CORP.	15-Nov-09	8.25%	
HIPOTECARIA METROCREDIT, S.A.	15-Sep-09	8.00%	15
INMOBILIARIA ARMONIA, S.A.	17-Oct-07	10.00%	17
INMOBILIARIA ARMONIA, S.A.	17-Oct-12	11.00%	17
MULTICREDIT BANK, S.A.	30-Nov-08	7.48%	30
MULTICREDIT BANK, S.A.	30-Nov-09	7.73%	30
MULTICREDIT BANK, S.A.	30-Nov-10	7.98%	30
MULTICREDIT BANK, S.A.	30-Nov-11	8.13%	30
MULTICREDIT BANK, S.A.	30-Nov-12	8.28%	30
SOCIEDAD URBANIZADORA DEL CARIBE	16-Feb-14	8.67%	16
SOCIEDAD URBANIZADORA DEL CARIBE	22-Nov-15	8.71%	23
TROPICAL RESORTS INTERNATIONAL, S.A.	15-Ene-09	5.00%	15
TROPICAL RESORTS INTERNATIONAL, S.A.	15-Ene-10	5.00%	15

Indicadores del Mercado Accionario y Fondos de Inversión con datos hasta el 31 de julio de 2006

EMPRESAS	Precios al 31 de julio		Acciones negociadas	Volumen negociado (en US\$)	Proporciones ^{2/}		Rendimiento ^{3/}		Capitalización de mercado
	2005	2006			P/Utilidad	P/Volbro	Corriente		
	fecha de último precio ^{4/}								
Primer Banco del Istmo, S.A.	26.50	27.20	27.20	0	8.5	1.8	3%	920,305,635	
Bolsa de Valores de Panamá, S.A.	20.00	20.00	26-Oct-01	3,100	9.0	1.1	14%	3,692,000	
Central Latinoamericana de Valores, S.A.	100.00	100.00	19-Dec-03	0	8.1	0.7	5%	1,010,300	
Corp. Micro-Financiera Nacional, S.A.	1.00	1.00	24-Jul-02	0	10.4	1.5	0%	6,098,494	
Corporación UBC Internacional, S.A.	2.60	3.00	11-May-06	7,900	14.3	2.4	4%	704,518,020	
Econo-Grupo, S.A.	4.00	4.00	13-Jun-01	414,698	10.5	3.3	0%	55,032,016	
Empresa General de Inversiones, S.A.	26.20	29.60	28-Jul-06	72,297	0.0	2.4	4%	1,238,175,074	
Empresa Tagaropulos	1.00	1.00	3-Dec-04	0	0.0	1.3	0%	3,715,643	
Financiera Automotriz, S.A.	9.30	13.80	5-Jul-06	1,220	10.5	1.5	3%	50,427,353	
GB Group Corp.	25.00	36.50	6-Dec-05	3,048	13.9	2.1	3%	168,143,638	
Golden Forest, S.A.	1,150.00	1150.00		0	0.0	1.7	0%	5,342,900	
Grupo Assa, S.A.	26.00	27.80	31-Jul-06	68,260	10.6	1.2	6%	259,563,763	
Grupo Banistimo, S.A.	n.a.	47.00	28-Jul-06	749,346	14.6	3.0	n.a.	1,590,080,782	
Grupo Financiero Continental, S.A.	19.20	21.10	31-Jul-06	120,989	14.4	2.2	2%	686,240,913	
Grupo Melo, S.A.	15.00	21.00	16-Jun-06	45,647	8.1	1.1	2%	48,783,924	
Grupo Mundial Tenedora, S.A.	N.a.	12.40	28-Jul-06	1,902,404	15.0	2.2	n.a.	182,646,742	
Geoinfo Internacional, S.A.	1.50	1.50		0	97.5	2.3	0%	3,611,333	
MHC Holding Ltd.	N.a.	12.00	21-Jul-06	83,596	18.2	1.4	4%	202,388,844	
Panaholding Group	2.80	2.90	25-Jul-06	25,532	23.7	1.0	4%	54,601,310	
QBE del Istmo, Cía Reaseguradora Inc.	6.30	6.30	15-Dec-99	0	6.8	0.6	0%	13,387,500	
Rey Holding Corp.	17.40	17.60	13-Oct-05	127	10.0	1.6	4%	65,875,251	
Tropical Resorts International, Inc.	12.20	12.20	14-Sep-00	0	14.7	0.8	0%	12,810,000	
Unión Nacional de Empresas, S.A.	10.50	10.00	31-Jan-06	8,450	9.2	0.8	3%	51,198,560	
Promedios y Total				3,506,614	16.7	1.6	3%	6,327,649,995	

FONDOS	Precios al 31 de julio		Rendimiento ^{4/}	VNA ^{5/}
	2005	2006		
Panama Fixed-Income Fund	10.21	10.22	6%	77,788,580
Fondo General de Inversiones	1.0	1.0	6%	71,000,198
Promedio y Total				148,788,778

1/ Se refiere a la fecha en que fue fijado el último precio de la acción

2/ Las razones de las empresas han sido calculadas utilizando cifras de los últimos 12 meses. Cuando la relación aparece en blanco, significa que la razón es negativa o los valores muy elevados

3/ El cálculo del rendimiento se refiere a los dividendos pagados en efectivo en los últimos 12 meses.

4/ Rendimiento de los últimos 12 meses

5/ Valor Neto de Activos.

Favor reportar cualquier error u omisión en esta página al Departamento de Desarrollo de la BVP. Gracias.

Actividad del 16 al 31 de julio de 2006 Valores de Renta Fija

Emisión	Tasa	Vencimiento	Monto	Precio	Fecha
VALORES COMERCIALES NEGOCIABLES					
Banistmo Securities, Inc.	6.07%	23/12/06	\$50,000.00	100.13%	17/07/06
Banistmo Securities, Inc.	6.07%	23/12/06	\$55,000.00	100%	19/07/06
Banistmo Securities, Inc.	6.07%	23/12/06	\$100,000.00	100.1243%	19/07/06
Banistmo Securities, Inc.	6.07%	23/12/06	\$10,000.00	100.1207	21/07/06
Banistmo Securities, Inc.	6.07%	23/12/06	\$40,000.00	100.11720%	19/07/06
Econo-Finanzas, S.A.	6.00%	11/01/07	\$160,000.00	100%	17/07/06
Econo-Finanzas, S.A.	6.75%	17/07/07	\$314,000.00	100%	19/07/06
Banco Delta, S.A.	6.75%	05/07/07	\$50,000.00	100%	27/07/06
La Hipotecaria, S.A.	6.00%	18/07/07	\$3,895,000.00	100%	26/07/06
La Hipotecaria, S.A.	6.00%	28/06/07	\$20,000.00	100%	27/07/06
Petróleos Delta, S.A.	7.36875%	15/07/07	\$4,000,000.00	100.65%	17/07/06
Petróleos Delta, S.A.	7.36875%	15/07/07	\$250,000.00	100%	21/07/06
BONOS					
Primer Banco del Istmo, S.A.	6.22688%	31/05/11	\$200,000.00	100%	25/07/06
Econo-Finanzas, S.A.	7.375%	30/09/08	\$361,000.00	100%	28/07/06
Econo-Finanzas, S.A.	7.75%	30/09/09	\$189,000.00	100%	20/07/06
Banco Delta, S.A.	9.50%	15/11/09	\$327,000.00	100%	31/07/06
Global Bank Corporation	6.485%	17/07/10	\$1,511,000.00	100%	27/07/06
Global Bank Corporation	6.735%	17/07/11	\$10,163,000.00	100%	31/07/06
Global Bank Corporation	6.985%	17/07/12	\$290,000.00	100%	25/07/06
Global Bank Corporation	7.235%	17/07/13	\$1,040,000.00	100%	28/07/06
Panameña de Motores, S.A.	7.00%	28/03/12	\$20,000.00	100%	28/07/06
VALORES DEL ESTADO					
Letras del Tesoro de la Rep. Pmá.		19/01/07	\$4,000,000.00	97.08%	18/07/06
Letras del Tesoro de la Rep. Pmá.		25/05/07	\$111,800.00	97.08%	18/07/06
Notas del Tesoro de la Rep. Pmá.	5.75%	14/07/10	\$600,000.00	98.2896%	19/07/06

Mercado Accionario del 16 al 31 de julio de 2006

Nombre de Emisor	Símbolo	Alto	Bajo	Ultimo	Vol. Ult.	Vol. Tot.	Monto	Fecha
ACCIONES COMUNES								
Grupo ASSA, S.A.	ASSA	27.80	27.00	27.80	1,000	20,011	\$549,910.80	31/07/06
Empresa General de Inv., S.A.	EGIN	29.60	29.50	29.50	92	221,606	\$6,537,446.40	31/07/06
Grupo Mundial Tenedora, S.A.	GMUN	12.40	11.30	12.40	5,000	441,515	\$5,406,219.30	31/07/06
Grupo Banistmo, S.A.	BAN	47.00	39.30	47.00	100	31,307	\$1,261,901.10	28/07/06
Grupo Fin. Continental, S.A.	FCO	21.00	19.20	21.00	18,227	91,787	\$1,821,135.90	31/07/06
MHC Holding LTD.	MHCH	11.90	11.90	11.90	30,000	30,000	\$357,000.00	19/07/06
Panaholding Corp.	PANH	2.90	2.70	2.90	407,346	421,612	\$1,221,674.80	31/07/06
Unión Nacional de Emp. S.A.	UNEM	10.00	11.00	10.00	11,000	11,000	\$110,000.00	19/07/06
SUB-TOTAL						1,268,838	\$17,265,288.30	
ACCIONES PREFERIDAS								
Primer Banco del Istmo, S.A.	7.00%	99.00	99.90	99.00	95	4,195	\$415,305.00	18/07/06
Banco Panameño de la Vivienda	7.50%	1.00	1.0	1.0	10,000	2,060,000	\$2,060,000.00	31/07/06
Global Bank Corporation	7.00%	100.00	100.00	100.00	349	349	\$34,900.00	27/07/06
Banco Aliado, S.A.	8.00%	100.00	100.00	100.00	8,136	21,136	\$2,113,600.00	28/07/06
SUB-TOTAL						2,085,680	\$4,623,805.00	
ACCIONES DE FONDO								
Banistmo Bond Fund, Inc.	BFBONDFA	10.05	10.03	10.05	140	44,854	\$450,354.19	27/07/06
Banistmo Bond Fund II	BFBOND2A	10.05	10.03	10.05	300	323,924	\$2,338,832.69	27/07/06
Banistmo Growth Fund	BFAGRO	32.32	32.28	32.28	121	1,059	\$34,218.58	25/07/06
Banistmo Liquidity Fund, Inc.	BFLIQUIDF	10.61	10.60	10.61	9,425	242,429	\$2,571,460.59	31/07/06
Panama Fixed Income Fund 2	INFPFIF2	10.11	10.09	10.11	7,680	119,548	\$1,206,275.95	31/07/06
Panama Fixed Income Fund	INFPFIF	10.12	10.09	10.12	144	48,249	\$487,513.94	31/07/06
SUB-TOTAL						688,004	\$7,088,655.94	
TOTAL						4,042,522	\$28,977,749.24	

BOLSA DE VALORES DE PANAMA, S.A.

Estadísticas del 16 al 31 de julio de 2006

Volumen Negociado por Mercado

Mercado	Monto (en US\$)	Porcentaje
Mercado Primario	19,769,771.07	52
Mercado Secundario	17,159,528.16	44
Recompras	3,013,524.28	8
Total	39,942,823.51	100

Volumen Negociado por Sector

Sector	Monto (en US\$)	Porcentaje
Público	3,958,120.00	10
Privado	35,984,703.51	90
Total	39,942,823.51	100

Volumen Negociado por Instrumento

Instrumento	Monto (en US\$)	Porcentaje
Valores Comerciales Negociables	4,135,162.95	10
Bonos	13,667,517.24	34
Valores del Estado	3,958,120.00	10
Acciones	3,814,889.50	10
Acciones de Fondos	8,042,031.94	20
Acciones Preferidas	3,311,577.60	8
Recompras	3,013,524.28	8
Total	39,942,823.51	100

Vencimiento de Valores Corporativos

Por vencimiento	Monto (en US\$)	Porcentaje
0 a 60 días	-	-
61 a 180 días	1,701,163	10
181 a 360 días	2,434,000	14
de 1 a 3 años	310,000	2
de 3 a 5 años	10,624,000	60
más de 5 años	2,733,517.24	15
Total	17,802,680.19	100

Rendimiento de las Recompras, según vencimiento

Vencimiento	Rendimiento
30 días	5.8450%
92 días	6.750%

Subasta de Letras del Tesoro del 21 de julio de 2006

Monto subastado: US\$35,000,000

	Monto adjudicado (en US\$)	Precio promedio (%)	Tasa de rendimiento (%)	Diferencia Libor 6 meses (BP'S)
Competitiva	4,020,000.00			
No Competitiva privada	2,300,000.00			
No Competitiva gobiernc	15,000,000.00			
Promedio	21,320,000.00	94.67%	6.03200	38

*Última subasta realizada

INDICADORES ECONOMICOS

Sectores/Indicador	Unidad	Periodo	2005	2006	% de variación
Agropecuario					
Exportación de Bananos	millones de kilos netos	Abril	120.3	130.6	8.6
Exportación de Camarones	millones de kilos netos	Abril	1.9	1.8	-4.8
Sacrificio de ganado vacuno	cabezas	Abril	96,465	97,756	1.3
Industria Manufacturera					
Producción de bebidas alcohólicas	miles de litros	Abril	56,366	63,095	11.9
Producción de cervezas	miles de litros	Abril	52,342	59,373	13.4
Construcción					
Valor de los permisos	millones de B/.	Abril	283.5	246.6	-13.0
Producción de concreto premezclado	metros cúbicos	Abril	334,429	379,468	13.5
Hoteles y Restaurantes					
Entrada de turista al país	miles de personas	Abril	405	442	9.1
Gastos efectuados, total	millones de B/.	Abril	269.2	312.8	16.2
Ocupación hotelera	en porcentaje	Abril	48.1	52.7	9.6
Comercio Exterior					
Importaciones	millones de B/.	Abril	1,272.5	1,463.3	15.0
Exportación	millones de B/.	Abril	394.1	413.7	5.0
Importaciones Zona Libre de Colón	millones de B/.	Abril	1,754.9	1,879.2	7.1
Reexportaciones Zona Libre de Colón	millones de B/.	Abril	1,911.6	2,306.6	20.7
Canal de Panamá					
Tránsito de naves	número de barcos de alto calado	Abril	4,427	4,475	1.1
Ingreso por peaje	millones de B/.	Abril	272.2	332.1	22.0
Sistema Bancario					
<i>Cartera crediticia</i>					
Créditos Internos	millones de B/.	Marzo	17,091.0	19,900.0	16.4
Créditos Externos	millones de B/.	Marzo	13,001.0	14,712.0	13.2
Depósitos	millones de B/.	Marzo	4,090.0	5,188.0	26.8
Depósitos internos	millones de B/.	Marzo	20,032.0	23,093.0	15.3
Depósitos externos	millones de B/.	Marzo	14,239.0	16,018.0	12.5
Depósitos externos	millones de B/.	Marzo	5,793.0	7,075.0	22.1
Sector Público					
Ingresos Totales	millones de B/.	Abril	1,284.8	1,172.6	-8.7
Ingresos Corrientes	millones de B/.	Abril	653.3	890.7	36.3
Ingresos Tributario	millones de B/.	Abril	464.4	538.7	16.0
Ingresos No tributarios	millones de B/.	Abril	154.5	329.6	113.4
Impuesto ITBMS	millones de B/.	Abril	47.8	55.6	16.4
Ingresos de Capital	millones de B/.	Abril	631.5	281.9	-55.4
Precios					
Índice de Precio al Consumidor	Oct 2002 = 100	Mayo	103.2	106.5	3.2

Fuente: Elaborado por la BVP con base en datos de la Contraloría General de la República (junio de 2006)

VII FORO DE INVERSIONISTAS



Programa

VII Foro de Inversionistas
Panamá, miércoles 30 de agosto de 2006

7:30 a.m. Desayuno
7:45 a.m. Inscripción
8:45 a.m. Palabras de Bienvenida

Presentaciones

9:00 a.m. Empresa General de Inversiones, S.A.
9:45 a.m. Lafise Bank
10:30 a.m. Grupo ASSA, S.A.
11:15 a.m. Interbolsa Colombia, S.A.—El Desarrollo del mercado Colombiano de Deuda Pública
12:00 Almuerzo
2:30 p.m. Elektra Noreste, S.A.
3:15 p.m. Corporación UBC Internacional, S.A.
4:00 p.m. Empresa de Generación Eléctrica Fortuna, S.A.

EMISIONES EN TRÁMITE DE INSCRIPCIÓN

Emisiones en Trámites de Inscripción

Empresa	Título	Plazo	Tasa	Monto (US\$ MM)	Puesto
Fideicomiso Mercantil de Garantía-Derford View Properties, Inc.*	Bonos Garantizados	4 años	Libor 3M + 2.25% y 6.50%	8.00	Mundial Asset Management
Primer Banco del Istmo, S.A	Bonos Corporativos	5 años	Pd	50.00	Banistmo Securities, Inc.

Total 58.00

Emisión que ha completado su trámite de inscripción pero aún no se ha iniciado su negociación.



La Gaceta Bursátil

Publicación Quincenal de la Bolsa de Valores de Panamá, S.A.
Para comentarios y sugerencias escriba al Fax (507)269-2457, al Apdo. 87-0878.
Panamá, Rep. de Panamá o e-mail: bvp@panabolsa.com
Web Page: www.panabolsa.com
Editado por la Bolsa de Valores de Panamá, S.A.

Datos recopilados por el Depto de Desarrollo de la BVP.

La Gaceta Bursátil, (c) 2006,

Bolsa de Valores de Panamá, S.A.

Prohibida su reproducción total o parcial sin el consentimiento de la BVP.

