



LA GACETA BURSÁTIL

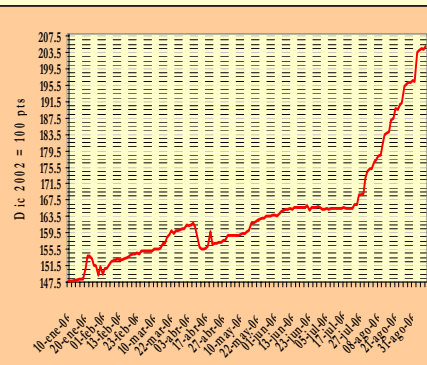
PUBLICACION QUINCENAL DE LA BOLSA DE VALORES DE PANAMA, S.A.

31 de agosto de 2006

EDICION No. 364

INDICE BVP: 204.15

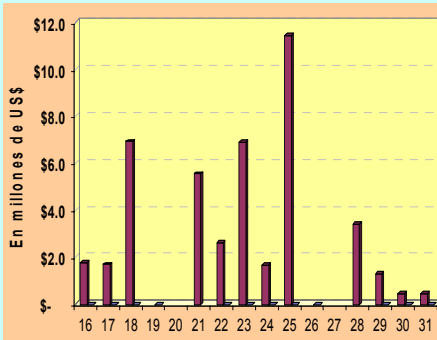
Valor al	Cambio	Cambio
31/12/2005	31/08/06	%
147.74	56.4	38.1



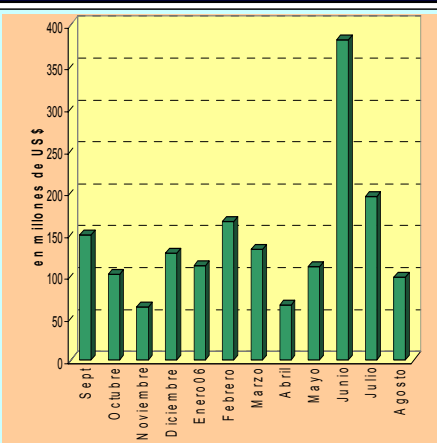
Volumen Quincenal US\$44,159,631

Cambio vs quincena anterior	% de Cambio	Acumulado 2006	% de Cambio al Fecha '06 vs '05
-9,731,389	-18.0%	\$1,192,272,907	-3.9%

Volumen Diario de la Quincena 16/08/06 al 31/08/06



Volumen Mensual



GLOSAS DEL MERCADO

PANAMA SEDE DE LA XXXIII ASAMBLEA GENERAL DE LA FIAB

El vicepresidente ejecutivo de la Bolsa de Valores de Panamá, Roberto Brenes P., anunció la celebración de la Asamblea Ordinaria General de la Federación Iberoamericana de Bolsas (FIAB), en su versión trigésimo tercera a realizarse en Panamá, el próximo lunes 11 y martes 12 de septiembre.

LA FIAB es una organización internacional privada fundada en 1973, que abarca a los operadores más importantes del mundo bursátil iberoamericano. La organización proporciona un foro para la comunicación, el análisis y la discusión entre sus miembros. La FIAB está presidida por Raymundo Magliano Filho, actual presidente de la Bolsa de Valores de San Pablo

Es la primera vez que la Asamblea Ordinaria General de la FIAB se lleva a cabo en Panamá. La Asamblea de la FIAB se realiza anualmente, siendo la sede de las dos últimas asambleas, las ciudades de Costa de Saúipe (Brasil) y Buenos Aires (Argentina), en el 2005 y 2004 respectivamente.

La Asamblea "es un triunfo para nuestro mercado y para el país, ya que a pesar de ser la BVP un Bolsa con pocos años en la FIAB logra ser sede la mas nutrida Asamblea de la organización en largo tiempo", señaló Roberto Brenes P. VP ejecutivo de la BVP.

Este encuentro, que reúne a más de 22 Bolsas, es la ventana más importante del mercado bursátil, en el área iberoamericana. Se espera una participación de más de 100 delegados de las instituciones miembros, así como observadores, ponentes e invitados especiales del gobierno de Panamá y

de la Comisión Nacional de Valores, entre otros.

Dentro de los tópicos más importantes de la Asamblea destacan los temas de integración de los mercados de deuda de la región, la responsabilidad social de las Bolsas de Valores frente a su comunidad y los avances de homologación de la reglas y leyes que faciliten profundizar los mercados. Los delegados están invitados a una presentación sobre la propuesta de ensanche del Canal de Panamá, en las esclusas de Miraflores durante su primer día de trabajo.

BANISTMO REDIME BONOS

Primer Banco del Istmo, S.A., anunció la redención anticipada de sus bonos corporativos emitidos en agosto de 2004. Estos bonos se encuentran inscritos en la Bolsa de Valores de Panamá y la Bolsa de Valores de El Salvador y tal como lo describe el prospecto informativo, el emisor ejercerá su derecho de redención anticipada el 11 de octubre de 2006 a su valor nominal más el interés acumulado a dicha fecha.

[Presione aquí para ver hecho relevante](#)

REDENCION ANTICIPADA DE BONOS DE SARASQUETA Y CIA

Grupo Melo comunicó a todos los tenedores registrados de la emisión de Bonos de Sarasqueta y Cía., S.A., del 26 de diciembre de 2001 que realizará la redención anticipada de toda la emisión el próximo 26 de septiembre. La redención anticipada se realizará en las oficinas de Primer Banco del Istmo, Agente de Pago, Registro y Transferencia de la emisión.

[Presione aquí para ver prospecto](#)

INDICE

Gráficas y Glosas

Pago de Cupones septiembre 2006

Indicadores del Mercado Accionario y Fondos de Inversión

Actividad de la Quincena y Mercado Accionario

Estadísticas de la Quincena e Indicadores Económicos

Emissiones en Trámite de Inscripción

1
2
3
4
5
6

PAGO DE CUPONES

NOMBRE DE LA EMPRESA O INSTRUMENTO	FECHA DE VENCIMIENTO	TASA	SEP
AGROINDUSTRIAL REY, S.A.	16-Sep-07	5.00%	16
ALTOS DE VISTAMARES	2-Dic-08	7.75%	2
BANCO CUSCATLAN DE PANAMÁ	27-Oct-09	6.00%	30
BANCO CUSCATLAN DE PANAMÁ	30-Dic-11	5.00%	30
BANCO CUSCATLAN DE PANAMÁ	17-Ene-13	6.71% + 1.75%	30
BANCO CUSCATLAN DE PANAMÁ	17-Ene-08	5.75%	30
BANCO CUSCATLAN DE PANAMÁ	17-Ene-12	6.71% + 1.75	30
BANCO CUSCATLAN - PANABANK, S.A.	24-Dic-06	6.25%	16
BANCO CUSCATLAN - PANABANK, S.A.	24-Dic-07	7.50%	15
BANCO CUSCATLAN - PANABANK, S.A.	5-Jun-11	6.53%	5
CAZAGO, S.A.	17-Oct-07	10.00%	17
CAZAGO, S.A.	17-Oct-12	11.00%	17
CIA. AZUCARERA LA ESTRELLA, S.A.	13-Dec-09	7.50%	13
PANAMEÑA DE MOTORES, S.A. (Antes Créditos Panamá)	15-May-08	7.50%	15
ECONOFINANZAS, S.A.	23-Dic-06	7.00%	30
ECONOFINANZAS, S.A.	23-Dic-07	7.25%	30
ECONOFINANZAS, S.A.	23-Dic-08	7.50%	30
ECONOFINANZAS, S.A.	23-Dic-09	7.75%	30
ECONOFINANZAS, S.A.	23-Dic-10	8.00%	30
ECONOFINANZAS, S.A.	15-Nov-09	7.50%	30
ECONOFINANZAS, S.A.	15-Nov-10	7.75%	30
ECONOFINANZAS, S.A.	15-Nov-11	8.00%	30
ECONOFINANZAS, S.A.	30-Sep-07	7.00%	30
ECONOFINANZAS, S.A.	30-Sep-08	7.38%	30
EMPRESAS MELO, S.A.	22-Dic-07	7.160% + 2.50	22
EMPRESAS MELO, S.A.	22-Dic-08	7.410% + 2.75	22
EMPRESAS MELO, S.A.	22-Dic-09	7.535% + 2.88	22
EMPRESAS MELO, S.A.	22-Dic-10	7.66% + 3.00	22
EMPRESAS MELO, S.A.	22-Dic-11	7.785% + 3.13	22
EMPRESAS MELO, S.A.	22-Dic-12	7.91% + 3.25	22
FINANZAS Y CREDITOS EL HOGAR (FINANCIERA LA GENEROSA)	7-Dic-09	8.25%	7
FINANZAS Y CREDITOS EL HOGAR (FINANCIERA LA GENEROSA)	21-Nov-10	8.25%	21
GRUPO FINANCIERO DELTA CORP.	15-Jun-06	6.88%	15
GRUPO FINANCIERO DELTA CORP.	15-Dic-06	7.13%	15
GRUPO FINANCIERO DELTA CORP.	15-Jun-07	7.38%	15
GRUPO FINANCIERO DELTA CORP.	15-Dic-07	7.63%	15
HIPOTECARIA METROCREDIT, S.A.	15-Nov-09	8.00%	15
INMOBILIARIA ARMONIA, S.A.	17-Oct-07	10.00%	17
INMOBILIARIA ARMONIA, S.A.	17-Oct-12	11.00%	17
PETROLEOS DELTA, S.A. (A)	25-Jun-09	7.46%	25
PETROLEOS DELTA, S.A. (B)	25-Jun-11	2.75%	25
PRIMER BANCO DEL ISTMO	12-Ago-09	4.25% (A)	30
PRIMER BANCO DEL ISTMO	12-Ago-09	4.25% (B)	30
SARASQUETA Y CIA., S.A.	26-Dic-06	8.00%	26
SARASQUETA Y CIA., S.A.	10-Dic-06	8.00%	10
SARASQUETA Y CIA., S.A.	10-Dic-07	8.00%	10
SARASQUETA Y CIA., S.A.	10-Dic-08	8.25%	10
SARASQUETA Y CIA., S.A.	10-Dic-09	8.25%	10
SOCIEDAD DE ALIMENTOS DE PRIMERA, S.A.	16-Dic-12	6% (A)	16
SOCIEDAD DE ALIMENTOS DE PRIMERA, S.A.	16-Dic-12	6% (B)	16

Indicadores del Mercado Accionario y Fondos de Inversión con datos hasta el 31 de agosto de 2006

EMPRESAS	Precios al 31 de agosto		Acciones negociadas	Volumen negociado (en US\$)	Proporciones ^{2/}		Rendimiento ^{3/}		Capitalización de mercado
	2005	2006			P/Utilidad	P/Valor	Corriente	Corriente	
Primer Banco del Istmo, S.A.	26.70	27.20		0	8.5	1.8	3%	920,305,635	
Bolsa de Valores de Panamá, S.A.	20.00	20.00	3,100	62,000	9.0	1.1	14%	3,692,000	
Central Latinoamericana de Valores, S.A.	100.00	100.00	0	0	8.1	0.7	5%	1,010,300	
Corp. Micro-Financiera Nacional, S.A.	1.00	1.00	0	0		1.5	0%	6,098,494	
Corporación UBC Internacional, S.A.	2.80	4.90	18,400	74,650	17.0	2.3	2%	1,150,712,766	
Econo-Grupo, S.A.	4.00	4.00	420,327	1,681,308		3.3	0%	55,032,016	
Empresa General de Inversiones, S.A.	26.10	32.60	303,090	8,897,669	15.7	2.6	3%	1,363,665,791	
Empresa Tagaropulos	1.00	1.00	0	0	0.0	1.3	0%	3,715,643	
Financiera Automotriz, S.A.	10.50	14.50	4,252	60,088	11.0	1.6	3%	52,985,262	
GB Group Corp.	25.00	37.00	3,048	111,252	14.1	2.2	3%	170,446,975	
Golden Forest, S.A.	1,150.00	1,150.00	0	0	0.0	1.7	0%	5,342,900	
Grupo Assa, S.A.	26.00	28.40	138,905	3,786,764	10.8	1.2	6%	265,165,858	
Grupo Banistimo, S.A.	26.80	48.00	880,706	32,950,056	14.9	3.0	n.a	1,623,912,288	
Grupo Financiero Continental, S.A.	19.20	24.50	352,712	7,454,591	16.7	2.5	1%	796,820,017	
Grupo Melo, S.A.	15.00	22.00	45,647	889,112	8.5	1.2	2%	51,106,968	
Grupo Mundial Tenedora, S.A.	Na.	14.60	2,379,763	25,337,843	17.7	2.6	n.a	215,051,810	
Georifo Internacional, S.A.	1.50	1.50	0	0	97.5	2.3	0%	3,611,333	
MHC Holding Ltd.	Na.	12.50	213,554	2,521,752	19.0	1.5	4%	210,821,713	
Panaholding Group	2.80	4.00	475,377	1,404,100	32.7	1.3	3%	75,312,152	
QBE del Istmo, Cía Reaseguradora Inc.	6.30	6.30	0	132,000	6.8	0.6	0%	13,387,500	
Rey Holding Corp.	17.40	18.00	7,755	4,470	10.3	1.6	4%	67,372,416	
Tropical Resorts International, Inc.	12.20	12.20	5,697	0	14.7	0.9	0%	12,810,000	
Unión Nacional de Empresas, S.A.	10.50	11.00	42,204	500,885	10.5	0.9	3%	58,878,344	
Promedios y Total			5,294,537	85,868,539	18.1	1.8	3%	7,127,258,181	

FONDOS	Precios al 31 de agosto		Rendimiento ^{4/}	VNA ^{5/}
	2005	2006		
Panamá Fixed-Income Fund	10.16	10.17	6%	77,788,580
Fondo General de Inversiones	1.0	1.0	6%	71,465,533
Mundial Global Diversified Fund ^{6/}		1.0	6%	6,426,049
Promedio y Total				155,680,162

1/ Se refiere a la fecha en que fue fijado el último precio de la acción

2/ Las razones de las empresas han sido calculadas utilizando cifras de los últimos 12 meses. Cuando la relación aparece en blanco, significa que la razón es negativa o los valores muy elevados

3/ El cálculo del rendimiento se refiere a los dividendos pagados en efectivo en los últimos 12 meses.

4/ Rendimiento de los últimos 12 meses

5/ Valor Neto de Activos.

6/ El rendimiento se refiere al registrado desde el 7 de abril de 2006.

Favor reportar cualquier error u omisión en esta página al Departamento de Desarrollo de la BVP. Gracias.

Actividad del 16 al 31 de agosto de 2006

Valores de Renta Fija

Emisión	Tasa	Vencimiento	Monto	Precio	Fecha
VALORES COMERCIALES NEGOCIABLES					
Banistmo Securities, Inc.	6.07%	23/12/06	\$198,700.00	100.09%	31/08/06
Econo-Finanzas, S.A.	6.00%	17/02/07	\$5,000.00	100%	21/08/06
Econo-Finanzas, S.A.	6.75%	05/06/07	\$5,000.00	100%	24/08/06
Econo-Finanzas, S.A.	6.75%	02/08/07	\$36,000.00	100%	17/08/06
Econo-Finanzas, S.A.	6.75%	28/08/07	\$17,000.00	100%	31/08/06
Econo-Finanzas, S.A.	6.75%	29/08/07	\$200,000.00	100%	29/08/06
Banco Delta, S.A.	6.75%	18/01/07	\$85,000.00	100%	23/08/06
Banco Delta, S.A.	6.00%	17/02/07	\$40,000.00	100%	21/08/06
Banco Delta, S.A.	6.75%	05/04/07	\$16,000.00	100%	16/08/06
La Hipotecaria, S.A.	6.00%	04/08/07	\$845,000.00	100%	28/08/06
Empresas Tagarópulos, S.A.	6.00%	21/08/07	\$716,000.00	100%	23/08/06
NOTAS CORPORATIVAS					
Banco Continental, S.A.	6.00%	30/03/09	\$500,000.00	99%	16/08/06
BONOS					
Primer Banco del Istmo, S.A.	6.22688%	31/05/11	\$6,000.00	100%	28/08/06
Banco Cuscatlán-Panabank	7.25%	17/01/12	\$80,000.00	100%	18/08/06
Cochez y Cía.	10.0%	15/05/16	\$250,000.00	100%	17/08/06
Banco Delta, S.A.	9.50%	15/11/09	\$168,000.00	101%	25/08/06
Banco Delta, S.A.	9.50%	15/11/10	\$50,000.00	100%	28/08/06
Banco Delta, S.A.	8.125%	09/08/11	\$50,000.00	100%	31/08/06
Banco Delta, S.A.	8.1875%	15/11/11	\$10,000.00	100%	16/08/06
Global Bank Corporation	6.485%	17/07/10	\$7,315,000.00	100%	31/08/06
Global Bank Corporation	6.735%	17/07/11	\$2,245,000.00	100%	25/08/06
Global Bank Corporation	6.985%	17/07/12	\$8,350,000.00	100%	29/08/06
Global Bank Corporation	7.235%	17/07/13	\$2,400,000.00	100%	23/08/06
Hipotecaria Metrocredit, S.A.	8.00%	15/09/09	\$99,000.00	100%	29/08/06
VALORES DEL ESTADO					
Letras del Tesoro de la Rep. Pmá.		19/01/07	\$500,000.00	97.805%	24/08/06
Notas del Tesoro de la Rep. Pmá.	6.75%	14/03/07	\$1,000,000.00	100.530%	21/08/06

Mercado Accionario del 16 al 31 de agosto de 2006

ACCIONES COMUNES								
Grupo ASSA, S.A.	ASSA	28.10	27.90	28.10	400	6,575	\$183,522.50	22/08/06
Econogruppo, S.A.	EGRU	4.00	4.00	4.00	5,400	5,629	\$22,516.00	25/08/06
Empresa General de Inv., S.A.	EGIN	31.20	31.00	31.10	206	1,806	\$56,332.60	22/08/06
Financiera Automotriz., S.A.	FASA	14.50	14.50	14.50	2,032	3,032	\$43,964.00	23/08/06
Grupo Mundial Tenedora, S.A.	GMUN	14.50	13.20	14.50	3,650	22,220	\$314,778.00	31/08/06
Grupo Banistmo, S.A.	BAN	48.50	47.90	48.00	3,102	86,915	\$4,211,084.40	29/08/06
Grupo Fin. Continental, S.A.	FCO	25.40	24.00	24.00	100	22,310	\$557,774.20	29/08/06
MHC Holding LTD.	MHCH	13.50	12.50	12.50	2,800	70,695	\$883,767.50	30/08/06
Panaholding Corp.	PANH	4.00	3.30	4.00	11,000	23,733	\$94,582.00	31/08/06
Rey Holding Corp.	REYH	17.60	17.60	17.60	7,500	7,500	\$132,000.00	25/08/06
Corporación UBCI	UBCI	4.90	4.80	4.90	5,000	10,500	\$20,950.00	28/08/06
Unión Nacional de Emp. S.A.	UNEM	11.00	10.50	11.00	2,228	5,697	\$65,515.50	29/08/06
SUB-TOTAL						266,612	\$6,616,786.70	
ACCIONES PREFERIDAS								
Primer Banco del Istmo, S.A.		7.00%	99.90	99.90	15	15	\$1,498.00	21/08/06
Banco Panameño de la Vivienda, S.A.		7.50%	1.00	1.00	10,000	1,532,000	\$1,532,000.00	28/08/06
Primer Banco del Istmo, S.A.		7.00%	100.00	100.00	200	200	\$20,000.00	22/08/06
SUB-TOTAL						1,532,215	\$1,553,498.00	
ACCIONES DE FONDO								
Banistmo Bond Fund, Inc.	BFBONDFA	10.05	10.03	10.05	8,000	21,419	\$215,092.67	24/08/06
Banistmo Bond Fund II	BFBOND2A	10.05	10.03	10.05	12,500	78,408	\$787,039.66	28/08/06
Banistmo Growth Fund	BFAGRO	33.92	33.66	33.92	118	374	\$12,620.95	31/08/06
Banistmo Liquidity Fund, Inc.	BFLIQUIDF	10.65	10.63	10.65	9,391	671,950	\$7,147,252.89	30/08/06
Panama Fixed Income Fund 2	INFPFIF2	10.17	10.14	10.17	62	78,059	\$792,102.09	30/08/06
Panama Fixed Income Fund	INFPFIF	10.17	10.15	10.17	3,956	33,067	\$335,813.33	30/08/06
Mundial Global Diversified Fun	MGDF	1.00	1.00	1.00	5,500	5,500	\$5,513.75	21/08/06
Premier Index Fund, S.A.	PREMIERINC	0.69	0.68	0.68	25,806	505,720	\$346,315.67	25/08/06
Premier Latin American Fund	PREMIERLABF	0.82	0.81	0.82	21,351	555,761	\$452,781.52	25/08/06
Premier Short Term Bond Fund	PREMIERSTBF	0.92	0.92	0.92	130,171	602,738	\$554,989.71	25/08/06
SUB-TOTAL						2,474,937	\$10,649,522.24	
TOTAL						4,273,764	\$18,819,806.94	

BOLSA DE VALORES DE PANAMA, S.A.

Estadísticas del 16 al 31 de agosto de 2006

Volumen Negociado por Mercado

Mercado	Monto (en US\$)	Porcentaje
Mercado Primario	28,920,028.57	65
Mercado Secundario	15,239,602.74	35
Recompras	-	-
Total	44,159,631.31	100

Volumen Negociado por Sector

Sector	Monto (en US\$)	Porcentaje
Público	1,494,325.00	3
Privado	42,665,306.31	97
Total	44,159,631.31	100

Volumen Negociado por Instrumento

Instrumento	Monto (en US\$)	Porcentaje
Valores Comerciales Negociables	2,326,868.67	5
Bonos	21,518,630.00	49
Valores del Estado	1,494,325.00	3
Acciones	6,616,786.70	15
Acciones de Fondos	10,649,522.24	24
Acciones Preferidas	1,553,498.50	4
Recompras	-	-
Total	44,159,631.11	100

Vencimiento de Valores Corporativos

Por vencimiento	Monto (en US\$)	Porcentaje
0 a 60 días	-	-
61 a 180 días	198,869	1
181 a 360 días	2,128,000	9
de 1 a 3 años	501,000	2
de 3 a 5 años	9,927,630	42
más de 5 años	11,090,000.00	47
Total	23,845,498.87	100

Rendimiento de las Recomendaciones, según vencimiento

Vencimiento	Rendimiento

Subasta de Letras del Tesoro del 21 de julio de 2006

Monto subastado: US\$35,000,000

	Monto adjudicado (en US\$)	Precio promedio (%)	Tasa de rendimiento (%)	Diferencia Libor 6 meses (BP'S)
Competitiva	4,020,000.00			
No Competitiva privada	2,300,000.00			
No Competitiva gobiernc	15,000,000.00			
Promedio	21,320,000.00	94.67%	6.03200	38

*Última subasta realizada

INDICADORES ECONOMICOS

Sectores/Indicador	Unidad	Periodo	2005	2006	% de variación
Agropecuario					
Exportación de Bananos	millones de kilos netos	Junio	178.0	208.4	17.1
Exportación de Camarones	millones de kilos netos	Junio	2.7	2.7	-1.0
Sacrificio de ganado vacuno	cabezas	Junio	145,371	149,105	2.6
Industria Manufacturera					
Producción de bebidas alcohólicas	miles de litros	Junio	85,099	93,403	9.8
Producción de cervezas	miles de litros	Junio	78,991	87,655	11.0
Construcción					
Valor de los permisos	millones de B/.	Junio	399.8	430.8	7.7
Producción de concreto premezclado	metros cúbicos	Junio	450.5	572.0	27.0
Hoteles y Restaurantes					
Entrada de turista al país	miles de personas	Junio	513	575	12.1
Gastos efectuados, total	millones de B/.	Junio	383.9	452.4	17.9
Ocupación hotelera	en porcentaje	Junio	47.0	51.5	9.6
Comercio Exterior					
Importaciones	millones de B/.	Junio	2,805.8	3,170.3	13.0
Exportación	millones de B/.	Junio	550.4	573.9	4.3
Importaciones Zona Libre de Colón	millones de B/.	Junio	2,805.8	3,170.3	13.0
Reexportaciones Zona Libre de Colón	millones de B/.	Junio	2,873.4	3,506.9	22.0
Canal de Panamá					
Tránsito de naves	número de barcos de alto calado	Junio	6,572	6,637	1.0
Ingreso por peaje	millones de B/.	Junio	427.4	514.2	20.3
Sistema Bancario					
<i>Cartera crediticia</i>					
Créditos Internos	millones de B/.	Junio	17,927.0	20,886.0	16.5
Créditos Externos	millones de B/.	Junio	13,493.0	15,368.0	13.9
Depósitos	millones de B/.	Junio	4,434.0	5,518.0	24.4
Depósitos internos	millones de B/.	Junio	20,895.0	23,988.0	14.8
Depósitos externos	millones de B/.	Junio	14,655.0	16,859.0	15.0
Depósitos externos	millones de B/.	Junio	6,240.0	7,129.0	14.2
Sector Público					
Ingresos Totales	millones de B/.	Junio	1,422.8	1,337.3	-6.0
Ingresos Corrientes	millones de B/.	Junio	776.5	1,045.9	34.7
Ingresos Tributario	millones de B/.	Junio	548.0	644.0	17.5
Ingresos No tributarios	millones de B/.	Junio	192.2	378.0	96.7
Impuesto ITBMS	millones de B/.	Junio	57.7	68.1	18.0
Ingresos de Capital	millones de B/.	Junio	646.3	291.4	-54.9
Precios					
Índice de Precio al Consumidor	Oct 2002 = 100	Julio	103.8	106.5	2.6

Fuente: Elaborado por la BVP con base en datos de la Contraloría General de la República (agosto de 2006)

DIVIDENDOS

PAGO DE DIVIDENDOS 2006

EMPRESA	FECHA DE PAGO	PAGO POR ACCION	FECHA DE REGISTRO
Unión Nacional de Empresas, S.A.	1 de septiembre	US\$0.09	15 de agosto, 2006
Grupo ASSA, S.A.	4 de septiembre	US\$0.25	28 de agosto, 2006
Grupo Financiero Continental, S.A.	28 de septiembre	US\$0.10	
Bolsa de Valores de Panamá, S.A.	29 de septiembre	US\$0.175	15 de septiembre, 2006
Banco Universal, S.A.	30 de septiembre	US\$0.05	30 de noviembre, 2005
Grupo Mundial Tenedora, S.A.	5 de octubre	US\$.09	20 de septiembre, 2006

EMISIONES EN TRÁMITE DE INSCRIPCIÓN AL 31 DE JULIO DE 2006

Emisiones en Trámites de Inscripción

Empresa	Título	Plazo	Tasa	Monto (US\$ MM)	Puesto
Primer Banco del Istmo, S.A	Bonos Corporativos	5 años	Pd	50.00	Banistmo Securities, Inc.
La Hipotecaria, S.A	VCN's	Pd	Pd	35.00	Wall Street Securities, Inc.
Empresas Melo, S.A	Bonos Corporativos	5 años	8.00%	10.00	MMG Asset Management Corp.

Total **95.00**



La Gaceta Bursátil

Publicación Quincenal de la Bolsa de Valores de Panamá, S.A.
Para comentarios y sugerencias escriba al Fax (507)269-2457, al Apdo. 87-0878.
Panamá, Rep. de Panamá o e-mail: bvp@panabolsa.com
Web Page: www.panabolsa.com
Editado por la Bolsa de Valores de Panamá, S.A.

Datos recopilados por el Depto de Desarrollo de la BVP.

La Gaceta Bursátil, (c) 2006,

Bolsa de Valores de Panamá, S.A.

Prohibida su reproducción total o parcial sin el consentimiento de la BVP.

