



LA GACETA BURSATIL

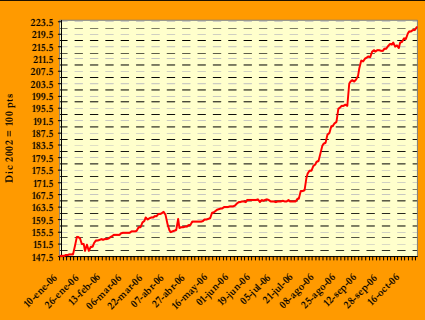
PUBLICACION QUINCENAL DE LA BOLSA DE VALORES DE PANAMA, S.A.

15 de octubre de 2006

EDICION No. 367

INDICE BVP: 220.32

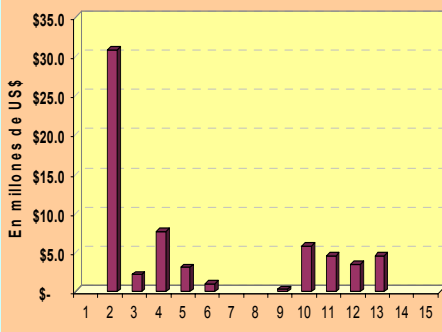
Valor al 31/12/2005	Cambio 15/10/06	Cambio %
147.74	72.58	49.1



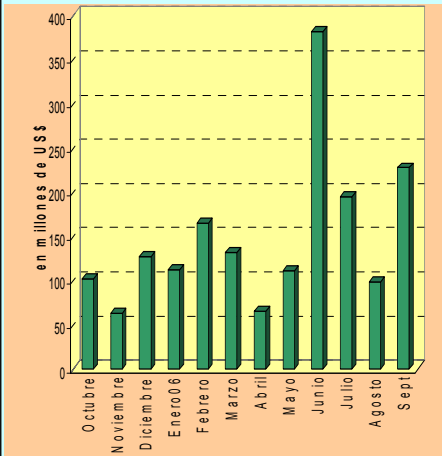
Volumen Quincenal

Cambio vs quincena anterior	% de Cambio	Acumulado 2006	% de Cambio al Fecha'06 vs '05
-104,028,301	-181.8%	\$1,483,715,783	2.8%

Volumen Diario de la Quincena 1/10/06 al 15/10/06



Volumen Mensual Últimos 12 meses



GLOSAS DEL MERCADO

EXTIENDEN PLAZO DE LA OPA POR BANISTMO

HSBC Asia Holdings B.V., anunció que se extendió hasta el 7 de noviembre próximo la oferta de compra de acciones de Grupo Banistmo. En vista de lo anterior, la Central Latinoamericana de Valores, S.A. (LATIN CLEAR), que actúa como tercero no vinculado a la transacción, continuará recibiendo aceptaciones de la oferta hasta las 5:00 p.m. del 7 de noviembre de 2006.

[Presione aquí para ver hecho relevante](#)

GRUPO MUNDIAL DE COMPRA EN LA REGION

Grupo Mundial, S.A., informó que suscribió un contrato para adquirir hasta el 59.35% y el compromiso de adquirir hasta el 40.65% restante del capital social de la empresa Seguros Alianza Sociedad Anónima, sociedad guatemalteca dedicada al negocio de seguros de vida, accidentes personales y daños. El cierre definitivo de esta transacción está condicionada a la aprobación de la Superintendencia de Bancos de Guatemala, indicó Orlando E. Sánchez, Avilés, director delegado y representante legal de Grupo Mundial, S.A.

También anunció que ha perfeccionado la compra, por parte de Mundial Desarrollo de Negocios, S.A., una subsidiaria del grupo, para adquirir el 90% del capital social de la empresa Círculo de Protección Total Sociedad Anónima, compañía costarricense dedicada al negocio de comercialización de seguros.

Además, Grupo Mundial Tenedora, S.A., suscribió un acuerdo de intención para adquirir hasta el 51% del capital social de la Giros & Finanzas, S.A. Compañía de Financiamiento

Comercial, sociedad colombiana dedicada al negocio de financiamiento comercial.

[Presione aquí para ver hecho relevante](#)

REDENCION PARCIAL DE BONOS DE COMPAÑIA AZUCARERA LA ESTRELLA

Compañía Azucarera La Estrella, S.A., emisor de Bonos Agroindustriales anunció la redención parcial anticipada, la cual se llevará a cabo el día 13 de diciembre de 2006.

El monto de esta redención asciende a \$1,312,500. Esta suma será distribuida a pro rata entre los tenedores.

El producto será pagado a los tenedores registrados en el Banco General, S.A. ubicado en la Calle Aquilino de la Guardia, contra la entrega del bono original, para el trámite correspondiente.

[Presione aquí para ver hecho relevante](#)

PROGRAMA DE BONOS DE ALIADO LEASING

Aliado Leasing, S.A. inició la colocación de US\$20 millones de un programa de bonos corporativos, emitidos en forma global, rotativa, registrada y sin cupones, en denominaciones de US\$1,000.00 o sus múltiplos según la demanda del mercado.

Los títulos tienen vencimiento de tres, cinco y siete años contados a partir de la fecha de emisión. La tasa de interés por cada una de las series podrá ser fija o variable a opción del Emisor y en caso de ser fija el Emisor determinará la misma al menos cinco días hábiles antes de la emisión de cada serie y en caso de ser tasa variable el interés será equivalente a Libor 3 meses más un diferencial que será determinada por el Emisor

[Presione aquí para ver prospecto](#)

INDICE

Gráficas y Glosas
 Pago de Cupones octubre 2006
 Indicadores del Mercado Accionario y Fondos de Inversión
 Actividad de la Quincena y Mercado Accionario
 Estadísticas de la Quincena e Indicadores Económicos
 Emisiones en Trámite de Inscripción

- 1
- 2
- 3
- 4
- 5
- 6

PAGO DE CUPONES

NOMBRE DE LA EMPRESA O INSTRUMENTO	FECHA DE VENCIMIENTO	TASA	OCT
ARRENDADORA CENTROAMERICANA, S.A. (antes ALQUILERES ADAPTABLES)	15-Abr-07	9.50%	15
BANCO CONTINENTAL DE PANAMA, S.A.	30-Abr-07	7.00%	30
BANCO IMPROSA, S.A.	28-Oct-08	7.28%	28
BANCO IMPROSA, S.A.	28-Oct-09	7.53%	28
BANVIVIENDA, S.A.	30-Abr-15	5.84%	30
PRIMER BANCO DEL ISTMO, S.A.	30-Ene-08	9.50%	30
CAZAGO, S.A.	17-Oct-07	10.00%	17
CAZAGO, S.A.	17-Oct-12	11.00%	17
CUARTO FIDEICOMISO (LA HIPOTECARIA)	1-Oct-32	4.75%	1
FINANZAS Y CREDITOS EL HOGAR (FINANCIERA LA GENEROSA)	7-Dic-09	8.25%	7
FINANZAS Y CREDITOS EL HOGAR (FINANCIERA LA GENEROSA)	21-Nov-10	8.25%	21
H. TZANETATOS, S.A.	30-Jul-11	7.16%	25
HSBC INVESTMENT BANK III (FIDEICOMISO)	25-Oct-18	9.0700%	25
HSBC INVESTMENT BANK I (FIDEICOMISO)	25-Sep-12	8.7567%	25
HSBC INVESTMENT BANK II (FIDEICOMISO)	25-Nov-15	7.8609%	25
INMOBILIARIA ARMONIA, S.A.	17-Oct-07	10.00%	17
INMOBILIARIA ARMONIA, S.A.	17-Oct-12	11.00%	17
PRIMER FIDEICOMISO LA HIPOTECARIA S.A.	22-Feb-29	8.00%	1
PRIMER FIDEICOMISO LA HIPOTECARIA S.A.	22-Feb-29	8.35%	1
QUINTO FIDEICOMISO (LA HIPOTECARIA) A	26-Mar-33	4.75%	1
SEGUNDO FIDEICOMISO (LA HIPOTECARIA)	27-Mar-31	5.00%	1
SEPTIMO FIDEICOMISO (LA HIPOTECARIA)	1-Jul-21	5.50%	1
SEXTO FIDEICOMISO (LA HIPOTECARIA)	20-Feb-34	5.50%	1
TERCER FIDEICOMISO (LA HIPOTECARIA)	18-Dic-31	5.50%	1
WALL STREET SECURITIES, S.A.	30-Abr-07	6.50%	30

Indicadores del Mercado Accionario y Fondos de Inversión con datos hasta el 15 de octubre de 2006

EMPRESAS	Precios al 15 de octubre		Acciones negociadas	Volumen negociado (en US\$)	Proporciones ^{2/}		Rendimiento ^{3/}		Capitalización de mercado
	2005	2006			P/Utilidad	PV/libro	Corriente		
Primer Banco del Istmo, S.A.	27.20	27.20	0	0	9.3	1.8	3%	920,305,635	
Bolsa de Valores de Panamá, S.A.	20.00	20.30	3,100	62,000	9.7	1.2	13%	3,747,380	
Central Latinoamericana de Valores, S.A.	100.00	100.00	0	0	7.4	0.7	5%	1,006,800	
Corp. Micro-Financiera Nacional, S.A.	1.00	1.00	0	0	19.6	1.5	0%	6,145,040	
Corporación UBC Internacional, S.A.	2.80	5.80	222,943	1,230,399	15.6	2.7	2%	1,362,068,172	
Econo-Grupo, S.A.	4.00	4.00	422,327	1,689,308	10.3	3.3	0%	55,030,212	
Empresa General de Inversiones, S.A.	26.20	33.50	318,343	9,404,452	0.0	2.7	3%	1,401,782,007	
Empresa Tagaropulos	1.00	1.00	0	0	11.1	1.3	0%	3,715,643	
Financiera Automotriz, S.A.	10.50	17.00	6,252	94,088	16.3	1.8	3%	62,120,652	
GB Group Corp.	25.00	40.00	3,548	131,252	13.6	2.3	3%	184,267,000	
Golden Forest, S.A.	1,150.00	1,150.00	0	0	0.0	1.7	0%	5,342,900	
Grupo Asesa, S.A.	25.70	32.20	143,190	3,912,714	18.0	1.4	5%	300,645,797	
Grupo Banistmo, S.A.	27.60	50.00	1,184,851	47,629,216	16.5	3.1	2%	1,681,466,500	
Grupo Financiero Continental, S.A.	19.30	25.30	476,227	10,461,977	7.9	2.6	2%	823,084,951	
Grupo Melo, S.A.	17.00	23.00	45,647	889,112	18.0	1.2	2%	53,430,012	
Grupo Mundial Tenedora, S.A.	Na.	18.50	2,467,207	26,828,354	0.0	3.3	n.a	272,497,156	
Geoinfo Internacional, S.A.	1.50	1.50	0	0	0.0	2.3	0%	3,611,333	
MHC Holding Ltd.	12.50	12.80	348,112	4,157,167	18.3	1.5	4%	215,881,434	
Panaholding Group	2.90	4.00	477,309	1,411,828	23.2	1.3	3%	75,314,156	
QBE del Istmo, Cia Reaseguradora Inc.	6.30	6.30	0	132,000	2.4	0.8	0%	13,387,500	
Rey Holding Corp.	17.60	22.00	8,019	10,278	13.0	1.9	3%	82,344,064	
Tropical Resorts International, Inc.	12.20	12.20	5,697	0	15.6	0	0%	12,810,000	
Unión Nacional de Empresas, S.A.	10.50	12.00	57,204	673,985	9.0	0.9	3%	61,438,272	
Promedios y Total			6,189,976	108,718,130	13.2	1.9	2%	7,601,462,615	

FONDOS	Precios al 30 de septiembre		Rendimiento ^{4/}	VNA ^{5/}
	2005	2006		
Panama Fixed-Income Fund	10.20	10.22	6%	73,382,815
Fondo General de Inversiones	1.0	1.0	7%	71,529,854
Mundial Global Diversified Fund ^{6/}		1.0	6%	7,376,060
Promedio y Total				152,288,729

1/ Se refiere a la fecha en que fue fijado el último precio de la acción

2/ Las razones de las empresas han sido calculadas utilizando cifras de los últimos 12 meses. Cuando la relación aparece en blanco, significa que la razón es negativa o los valores muy elevados

3/ El cálculo del rendimiento se refiere a los dividendos pagados en efectivo en los últimos 12 meses.

4/ Rendimiento de los últimos 12 meses

5/ Valor Neto de Activos.

6/ El rendimiento se refiere al registrado desde el 7 de abril de 2006.

Favor reportar cualquier error u omisión en esta página al Departamento de Desarrollo de la BVP. Gracias.

Actividad del 1 al 15 de octubre de 2006 Valores de Renta Fija

Emisión	Tasa	Vencimiento	Monto	Precio	Fecha
VALORES COMERCIALES NEGOCIABLES					
Finanzas y Créditos del Hogar, S.A.	8.00%	24/08/07	\$41,000.00	100%	13/10/06
Banco Delta, S.A.	6.00%	31/03/07	\$40,000.00	100%	10/10/06
Banco Delta, S.A.	6.00%	19/03/07	\$12,000.00	100%	13/10/06
Banco Delta, S.A.	6.75%	10/07/07	\$80,000.00	100%	06/10/06
La Hipotecaria, S.A.	6.00%	19/07/07	\$2,000,000.00	100%	02/10/06
La Hipotecaria, S.A.	6.00%	13/09/07	\$74,000.00	100%	03/10/06
La Hipotecaria, S.A.	6.00%	04/10/07	\$4,977,000.00	100%	13/10/06
Empresas Tagarópulos, S.A.	5.75%	04/10/07	\$408,000.00	100%	02/10/06
Empresas Tagarópulos, S.A.	6.00%	30/09/07	\$1,686,000.00	100%	02/10/06
BONOS					
Empresas Melo, S.A.	8.00%	26/09/10	\$320,000.00	100%	06/10/06
Banco Delta, S.A.	7.875%	15/11/10	\$350,000.00	100%	02/10/06
Banco Delta, S.A.	8.125%	15/11/11	\$50,000.00	100%	12/10/06
Banco Delta, S.A.	8.1875%	15/11/11	\$145,000.00	100%	02/10/06
Global Bank Corporation	6.485%	17/07/10	\$2,605,000.00	100%	05/10/06
Global Bank Corporation	6.37188%	17/07/10	\$4,275,000.00	100%	13/10/06
Global Bank Corporation	6.985%	17/07/12	\$300,000.00	100%	10/10/06
Panameña de Motores, S.A.	6.00%	28/03/09	\$300,000.00	100%	02/10/06
Panameña de Motores, S.A.	7.00%	28/03/12	\$300,000.00	100%	02/10/06
Panameña de Motores, S.A.	7.125%	28/03/15	\$300,000.00	100%	02/10/06
Wall Street Securities, S.A.	6.50%	30/04/07	\$225,000.00	100%	02/10/06
VALORES DEL ESTADO					
Notas del Tesoro de la Rep. Pmá.		30/12/15	\$2,000,000.00	103.41190%	10/10/06
RECOMPRAS					
Petróleos Delta, S.A.	6.82%	26 días	\$218,135.84		09/10/06

Mercado Accionario del 1 al 15 de octubre de 2006

Nombre de Emisor	Símbolo	Alto	Bajo	Ultimo	Vol. Ult.	Vol. Tot.	Monto	Fecha	
ACCIONES COMUNES									
Grupo ASSA, S.A.	ASSA	32.00	31.00	32.00	300	200	\$15,800.00	06/10/06	
EconoGrupo, S.A.	EGRU	4.00	4.00	4.00	2,000	2,000	\$8,000.00	03/10/06	
Empresa General de Inv., S.A.	EGIN	33.40	33.20	33.40	5,493	9,493	\$316,266.20	12/10/06	
GB. Group Corporation	GBGR	40.00	40.00	40.00	500	500	\$20,000.00	02/10/06	
Grupo Mundial Tenedora, S.A.	GMUN	19.50	18.00	18.50	1,000	6,950	\$129,225.00	13/10/06	
Grupo Banistmo, S.A.	BAN	50.00	48.50	50.00	2,571	5,673	\$278,997.00	06/10/06	
Grupo Fin. Continental, S.A.	GFCO	25.30	24.60	25.30	1,000	3,790	\$94,910.00	13/10/06	
MHC Holding LTD.	MHCH	12.80	12.70	12.80	1,000	3,362	\$42,797.40	13/10/06	
Rey Holding Corp.	REYH	22.00	22.00	22.00	264	264	\$5,808.00	03/10/06	
Corporación UBCI	UBCI	5.80	5.50	5.80	1,500	79,264	\$438,486.80	12/10/06	
SUB-TOTAL						111,796	\$1,350,290.40		
ACCIONES PREFERIDAS									
Primer Banco del Istmo, S.A.		7.00%	100.00	100.00	100.00	350	650	\$65,000.00	03/10/06
Banco Panameño de la Vivienda, S.A.		7.50%	1.00	1.00	1.00	331,000	331,000	\$331,000.00	12/10/06
Primer Banco del Istmo, S.A.		7.00%	100.00	100.00	100.00	6,220	9,120	\$912,000.00	04/10/06
SUB-TOTAL						340,770	\$1,308,000.00		
ACCIONES DE FONDO									
Banistmo Bond Fund, Inc.	BFBONDFA	10.02	10.00	10.02	95	330,421	\$3,307,107.28	13/10/06	
Banistmo Bond Fund II	BFBOND2A	10.02	10.00	10.02	730	412,640	\$4,132,592.89	13/10/06	
Banistmo Liquidity Fund, Inc.	BFLIQUIDF	10.70	10.69	10.70	8,791	1,013,676	\$10,841,098.92	12/10/06	
Banistmo Growth Fund, Inc.	BFAGRO	34.26	34.26	34.26	93	93	\$3,186.04	10/10/06	
Fondo General de Inversiones, S.A.	FGIN	1.02	1.02	1.02	478,151	478,151	\$485,897.05	02/10/06	
Panama Fixed Income Fund 2	INFPFIF2	10.22	10.22	10.22	3,249	3,249	\$33,212.58	05/10/06	
Panama Fixed Income Fund	INFPFIF	10.23	10.23	10.23	488	488	\$4,992.83	05/10/06	
Mundial Global Diversified Fun	MGDF	1.00	1.00	1.00	13,073	387,873	\$387,873.00	03/10/06	
Premier Index Fund, S.A.	PREMIERINC	0.68	0.68	0.68	14,417	81,931	\$56,007.60	12/10/06	
Premier Latin American Fund	PREMIERLABF	0.82	0.81	0.82	12,250	496,906	\$404,546.71	12/10/06	
Premier Short Term Bond Fund	PREMIERSTBF	0.92	0.92	0.92	22,954	28,074	\$25,888.21	05/10/06	
Premier US Fixed Income Fund	PREMIERUSFIF	0.76	0.76	0.76	1,161	1,161	\$887.47	05/10/06	
SUB-TOTAL						3,234,663	\$19,683,290.58		
TOTAL						3,687,229	\$22,341,580.98		

BOLSA DE VALORES DE PANAMA, S.A.

Estadísticas del 1 al 15 de octubre de 2006

Volumen Negociado por Mercado		
Mercado	Monto (en US\$)	Porcentaje
Mercado Primario	42,060,712.08	66
Mercado Secundario	21,632,106.90	34
Recompras	218,135.84	0
Total	63,910,954.82	100

Volumen Negociado por Instrumento		
Instrumento	Monto (en US\$)	Porcentaje
Valores Comerciales Negociables	9,318,000.00	15
Bonos	29,965,000.00	47
Valores del Estado	2,068,238.00	3
Acciones	1,350,290.40	2
Acciones de Fondos	19,683,290.58	31
Acciones Preferidas	1,308,000.00	2
Recompras	218,135.84	0
Total	63,910,954.82	100

Rendimiento de las Recomendaciones, según vencimiento	
Vencimiento	Rendimiento
26 días	6.8200%

Volumen Negociado por Sector		
Sector	Monto (en US\$)	Porcentaje
Público	2,068,238.00	3
Privado	61,842,716.82	97
Total	63,910,954.82	100

Vencimiento de Valores Corporativos		
Por vencimiento	Monto (en US\$)	Porcentaje
0 a 60 días	-	-
61 a 180 días	-	-
181 a 360 días	9,543,000	24
de 1 a 3 años	300,000	1
de 3 a 5 años	12,395,000	32
más de 5 años	17,045,000	43
Total	39,283,000.00	100

Subasta de Letras del Tesoro del 19 de septiembre de 2006				
Monto subastado: US\$34,000,000				
	Monto adjudicado (en US\$)	Precio promedio (%)	Tasa de rendimiento (%)	Diferencia Libor 12 meses (BP'S)
Competitiva	18,000,000.00			
No Competitiva privada	1,650,000.00			
No Competitiva gobierno	14,350,000.00			
Promedio	34,000,000.00	94.48%	5.77800	32

*Última subasta realizada

INDICADORES ECONOMICOS

Sectores/Indicador	Unidad	Periodo	2005	2006	% de variación
Agropecuario					
Exportación de Bananos	millones de kilos netos	enero-agosto	231.6	276.6	19.4
Exportación de Camarones	millones de kilos netos	enero-agosto	4.9	4.6	-6.4
Sacrificio de ganado vacuno	cabezas	enero-agosto	196,033	200,398	2.2
Industria Manufacturera					
Producción de bebidas alcohólicas	miles de litros	enero-agosto	116,131	123,689	6.5
Producción de cervezas	miles de litros	enero-agosto	107,814	115,946	7.5
Construcción					
Valor de los permisos	millones de B/.	enero-agosto	686.8	737.6	7.4
Producción de concreto premezclado	metros cúbicos	enero-agosto	619,191	765,795	23.7
Hoteles y Restaurantes					
Entrada de turista al país	miles de personas	enero-agosto	447	537	20.1
Gastos efectuados, total	millones de B/.	enero-agosto	513.4	609.1	18.6
Ocupación hotelera	en porcentaje	enero-agosto	48.0	52.7	9.8
Comercio Exterior					
Importaciones	millones de B/.	enero-julio	2,293.0	3,170.3	38.3
Exportación	millones de B/.	enero-agosto	687.5	715.2	4.0
Importaciones Zona Libre de Colón	millones de B/.	enero-agosto	3,908.2	4,387.2	12.3
Reexportaciones Zona Libre de Colón	millones de B/.	enero-agosto	3,996.8	4,664.0	16.7
Canal de Panamá					
Tránsito de naves	número de barcos de alto calado	enero-agosto	8,626	8,758	1.5
Ingreso por peaje	millones de B/.	enero-agosto	579.2	698.8	20.7
Sistema Bancario					
<i>Cartera crediticia</i>					
Créditos Internos	millones de B/.	Agosto	18,368.0	21,626.0	17.7
Créditos Externos	millones de B/.	Agosto	13,847.0	15,957.0	15.2
Depósitos	millones de B/.	Agosto	4,521.0	5,669.0	25.4
Depósitos internos	millones de B/.	Agosto	20,504.0	24,496.0	19.5
Depósitos externos	millones de B/.	Agosto	14,499.0	16,797.0	15.8
		Agosto	6,005.0	7,699.0	28.2
Sector Público					
Ingresos Totales	millones de B/.	enero-agosto	2,221.7	2,208.7	-0.6
Ingresos Corrientes	millones de B/.	enero-agosto	1,357.5	1,788.0	31.7
Ingresos Tributario	millones de B/.	enero-agosto	874.7	1,069.3	22.2
Ingresos No tributarios	millones de B/.	enero-agosto	436.9	673.8	54.2
Impuesto ITBMS	millones de B/.	enero-agosto	91.0	108.2	18.8
Ingresos de Capital	millones de B/.	enero-agosto	864.2	408.8	-52.7
Precios					
Índice de Precio al Consumidor	Oct 2002 = 100	Septiembre	104.7	106.2	1.4

Fuente: Elaborado por la BVP con base en datos de la Contraloría General de la República (octubre de 2006)

DIVIDENDOS

PAGO DE DIVIDENDOS 2006

EMPRESA	FECHA DE PAGO	PAGO POR ACCION	FECHA DE REGISTRO
Financiera Automotriz, S.A.	15 de octubre	US\$0.10	30 de septiembre, 2006
Grupo ASSA, S.A.	5 de diciembre	US\$0.25	27 de noviembre, 2006
Grupo Mundial Tenedora, S.A.	15 de noviembre	US\$0.04	31 de octubre, 2006
Empresa General de Inversiones, S.A.	15 de diciembre	US\$0.18	30 de noviembre, 2006
Empresa General de Inversiones, S.A.	15 de diciembre	US\$0.40*	30 de noviembre, 2006
Bolsa de Valores de Panamá, S.A.	15 de diciembre	US\$0.175	28 de diciembre, 2006
Grupo Mundial Tenedora, S.A.	15 de diciembre	US\$0.09	30 de noviembre, 2006
Grupo Financiero Continental, S.A.	28 de diciembre	US\$0.10	No disponible

* Dividendo extraordinario

EMISIONES EN TRÁMITE DE INSCRIPCIÓN AL 15 DE OCTUBRE DE 2006

Empresa	Título	Plazo	Tasa	Monto (US\$ MM)	Puesto
La Hipotecaria, S.A.	VCN's	Pd	Pd	35.00	Wall Street Securities, Inc.
Banco Continental de Panamá, S.A.	Acciones preferentes	Nd	Pd	50.00	Wall Street Securities, Inc.
SUCASA	Bonos Corporativos	10 años	LIBOR 3M + 2.75%	12.00	HSBC Securities (Panamá), S.A
Global Bank Corporation	VCN's	Pd	Pd	100.00	Global Valores
Hipotecaria Metrocredit, S.A.	Bonos Corporativos	5 años	LIBOR 3M + 3%	3.00	Lafise Valores Panamá, S.A.

Total **200.00**



La Gaceta Bursátil

Publicación Quincenal de la Bolsa de Valores de Panamá, S.A.
 Para comentarios y sugerencias escriba al Fax (507)269-2457, al Apdo. 87-0878.
 Panamá, Rep. de Panamá o e-mail: bvp@panabolsa.com
 Web Page: www.panabolsa.com
 Editado por la Bolsa de Valores de Panamá, S.A.

Datos recopilados por el Depto de Desarrollo de la BVP.

La Gaceta Bursátil, (c) 2006,

Bolsa de Valores de Panamá, S.A.

**Prohibida su reproducción total o parcial sin
el consentimiento de la BVP.**

