



LA GACETA BURSATIL

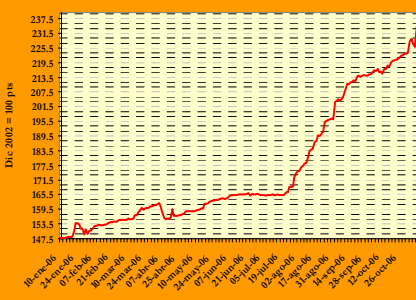
PUBLICACION QUINCENAL DE LA BOLSA DE VALORES DE PANAMA, S.A.

31 de octubre de 2006

EDICION No. 368

INDICE BVP: 227.49

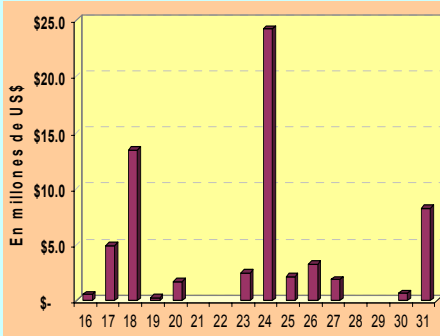
Valor al	Cambio	Cambio
31/12/2005	15/10/06	%
147.74	79.75	53.9



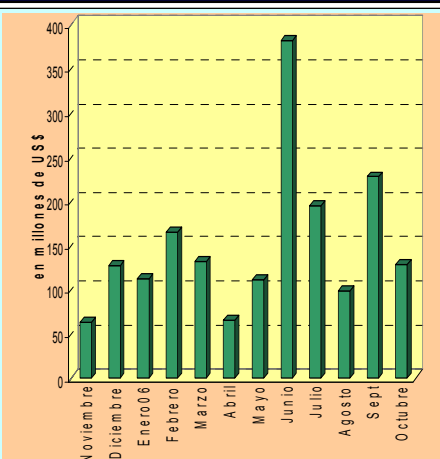
Volumen Quincenal
US\$63,973,664

Cambio vs	% de	Acumulado	% de Cambio al
quincena anterior	Cambio	2006	Fecha'06 vs '05
62,710	0.1%	\$1,547,689,447	3.7%

Volumen Diario de la Quincena
16/10/06 al 31/10/06



Volumen Mensual



GLOSAS DEL MERCADO

EXTIENDEN PLAZO DE LA OPA POR BANISTMO

HSBC Asia Holdings B.V., anunció que se extendió hasta el 22 de noviembre próximo la oferta de compra de acciones de Grupo Banistmo. En vista de lo anterior, Central Latinoamericana de Valores, S.A. (LATINCLEAR), que actúa como tercero no vinculado a la transacción, continuará recibiendo aceptaciones de la oferta hasta las 5:00 p.m. del 22 de noviembre de 2006.

[Presione aquí para ver prospecto](#)

VOLUMEN NEGOCIADO EN LA BVP CRECE 4%

El volumen de transacciones efectuadas en la Bolsa de Valores de Panamá es de US\$1,547.6 millones al 31 de octubre de 2006, con un incremento del 3.7% con relación al mismo periodo del año anterior. El mercado primario representa el 67.4% del total negociado con un volumen de US\$1,042.9 millones, mientras que el secundario, que totaliza US\$456.5 millones, representa el 34% y el restante 2% corresponde a recompras.

BANCO CONTINENTAL EMITE ACCIONES PREFERIDAS NO ACUMULATIVAS

A partir del 15 de noviembre próximo iniciará la colocación de acciones preferidas no acumulativas de Banco Continental, S.A. por un total de hasta 500,000 acciones con valor nominal de US\$100.00 cada una. El valor nominal de la emisión será de US\$50 millones. Los tenedores, devengarán un dividendo anual no acumulativo 7.5% y con pagos trimestrales.

[Presione aquí para ver prospecto](#)

GLOBAL BANK CORP EMITE US\$100 MILLONES EN VCN

Global Bank Corporation inició el pasado 2 de noviembre la colocación de Valores Comerciales Negociables por un valor nominal de hasta US\$100 millones, los cuales devengarán una tasa de interés anual fija que dependerá del plazo de los títulos y que será determinada al momento de efectuarse la oferta de la venta. Los intereses los pagarán mensualmente.

[Presione aquí para ver prospecto](#)

CONTINUA PROGRAMA DE DIVIDENDOS DE GRUPO MELO, S.A.

Grupo Melo, S.A., informó que en los primeros días del mes de noviembre y del mes de diciembre del presente año estará haciendo los últimos pagos de dividendos a las acciones que no se les ha cancelado el total de los dividendos declarados en la reunión ordinaria de la Asamblea General del 19 de abril del año 2006. En dicha Asamblea se resolvió distribuir en concepto de dividendos el equivalente al 40% de las utilidades después de impuestos sobre la renta, obtenidas por Grupo Melo, S.A., en el periodo fiscal 2005, menos el 10% en conceptos de impuestos sobre dividendos, entre todas las acciones emitidas y en circulación al 31 de diciembre de 2005, o sea la suma de US\$1,582,142.76 equivalente a US\$0.68106 por acción, pagaderos durante el año 2006.

[Presione aquí para ver hecho relevante](#)

INDICE

Gráficas y Glosas
Pago de Cupones octubre 2006
Indicadores del Mercado Accionario y Fondos de Inversión
Actividad de la Quincena y Mercado Accionario
Estadísticas de la Quincena e Indicadores Económicos
Emisiones en Trámite de Inscripción

1
2
3
4
5
6

PAGO DE CUPONES

NOMBRE DE LA EMPRESA O INSTRUMENTO	FECHA DE VENCIMIENTO	TASA	NOV
BANCO ALIADO, S.A. (Serie A)	22-Ago-10	5.75%	22
BANCO ALIADO, S.A. (Serie B)	22-Ago-10	5.79%	22
BANCO GENERAL, S.A.	8-Nov-07	4.13%	8
BANCO GENERAL, S.A.	8-Nov-09	4.75%	8
BANCO GENERAL, S.A.	8-Nov-11	5.00%	8
CAZAGO, S.A.	17-Oct-07	10.00%	17
CAZAGO, S.A.	17-Oct-12	11.00%	17
COCHEZ Y COMPAÑÍA, S.A.	15-May-13	8.17%	15
COCHEZ Y COMPAÑÍA, S.A.	15-May-16	10.00%	15
CÍA DE FINANZAS Y SERVICIOS (FINANCIERA MERCANTIL, S.A.)	30-Jul-12	8.25%	25
PANAMEÑA DE MOTORES, S.A.	28-Mar-09	6.00%	15
PANAMEÑA DE MOTORES, S.A.	28-Mar-12	7.00%	15
PANAMEÑA DE MOTORES, S.A.	28-Mar-15	7.13%	15
FIDEICOMISO CORREDOR SUR	25-May-25	6.95%	25
FINANZAS Y CREDITOS EL HOGAR (FINANCIERA LA GENEROSA)	7-Dic-09	8.25%	7
FINANZAS Y CREDITOS EL HOGAR (FINANCIERA LA GENEROSA)	21-Nov-10	8.25%	21
GLOBAL BANK CORPORATION	26-Nov-06	7.44%	26
GLOBAL BANK CORPORATION	26-Nov-07	5.00%	26
GLOBAL BANK CORPORATION	30-Sep-08	6.71%	30
GLOBAL BANK CORPORATION	30-Dic-08	6.71%	30
BANCO DELTA, S.A.	15-Nov-06	6.75%	15
BANCO DELTA, S.A.	15-May-07	7.00%	15
BANCO DELTA, S.A.	15-Nov-07	8.75%	15
BANCO DELTA, S.A.	15-May-08	7.75%	15
BANCO DELTA, S.A.	15-Nov-08	9.25%	15
BANCO DELTA, S.A.	15-Nov-09	9.5%	15
BANCO DELTA, S.A.	15-Nov-10	7.875%	15
BANCO DELTA, S.A.	15-Nov-11	8.1878%	15
HIPOTECARIA METROCREDIT, S.A.	15-Sep-09	8.00%	15
INMOBILIARIA ARMONIA, S.A.	17-Oct-07	10.00%	17
INMOBILIARIA ARMONIA, S.A.	17-Oct-12	11.00%	17
MULTICREDIT BANK, S.A.	30-Nov-08	7.48%	30
MULTICREDIT BANK, S.A.	30-Nov-09	7.73%	30
MULTICREDIT BANK, S.A.	30-Nov-10	7.98%	30
MULTICREDIT BANK, S.A.	30-Nov-11	8.13%	30
MULTICREDIT BANK, S.A.	30-Nov-12	8.28%	30
PETROLEOS DELTA, S.A.	10-Feb-09	8.75%	10
SOCIEDAD URBANIZADORA DEL CARIBE	16-Feb-14	7.00%	16
SOCIEDAD URBANIZADORA DEL CARIBE	22-Nov-15	8.30%	23
TROPICAL RESORTS INTERNATIONAL, S.A.	15-Ene-09	5.00%	15
TROPICAL RESORTS INTERNATIONAL, S.A.	15-Ene-10	5.00%	15

Indicadores del Mercado Accionario y Fondos de Inversión con datos hasta el 31 de octubre de 2006

EMPRESAS	Precios al 31 de octubre		Acciones negociadas	Volumen negociado (en US\$)	Proporciones ^{2/}		Rendimiento ^{3/}		Capitalización de mercado
	2005	2006			P/Utilidad	P/Volúmen	Corriente		
	fecha de último precio ^{4/}	2006							
Primer Banco del Istmo, S.A.	27.20	27.20	0	0	9.3	1.8	3.2%	920,305,635	
Bolsa de Valores de Panamá, S.A.	20.00	21.10	3,100	62,000	10.1	1.2	12.8%	3,895,060	
Central Latinoamericana de Valores, S.A.	100.00	100.00	0	0	7.4	0.7	5.0%	1,006,800	
Corp. Micro-Financiera Nacional, S.A.	1.00	1.00	0	0		1.5	0.0%	6,145,040	
Corporación UBC Internacional, S.A.	2.80	6.20	270,018	1,515,084	20.9	2.9	1.8%	1,456,003,908	
Econo-Grupo, S.A.	4.00	4.00	422,327	1,689,308		3.3	0.0%	55,030,212	
Empresa General de Inversiones, S.A.	26.20	34.30	318,623	9,413,950	15.9	2.7	3.2%	1,435,257,398	
Empresa Tagaropulos	1.00	1.00	0	0	0.0	1.3	0.0%	3,715,643	
Financiera Automotriz, S.A.	10.50	17.50	6,252	94,088	10.6	1.8	2.9%	63,947,730	
GB Group Corp.	25.00	43.00	3,638	131,252	14.6	2.4	2.9%	198,087,025	
Golden Forest, S.A.	1,150.00	1,150.00	0	0	0.0	1.7	0.0%	5,342,900	
Grupo Assa, S.A.	25.60	32.50	143,190	3,912,714	11.2	1.4	5.4%	303,446,845	
Grupo Banistmo, S.A.	28.00	50.00	1,184,851	47,629,216	16.3	3.1	1.8%	1,681,486,500	
Grupo Financiero Continental, S.A.	19.30	26.50	498,104	11,028,052	17.3	2.7	1.4%	862,124,553	
Grupo Melo, S.A.	17.00	24.50	55,647	889,112	8.4	1.3	1.6%	56,914,578	
Grupo Mundial Tenedora, S.A.	N/a.	18.50	2,478,207	27,031,454	18.0	3.3	n.a	272,497,156	
Geointo Internacional, S.A.	1.50	1.50	0	0	0.0	2.3	0.0%	3,611,333	
MHC Holding Ltd.	12.50	13.20	355,472	4,253,519	18.9	1.6	3.6%	222,627,728	
Panaholding Group	2.90	4.10	477,309	1,411,828	23.8	1.3	2.7%	77,197,010	
QBE del Istmo, Cia Reaseguradora Inc.	6.30	6.30	0	0	2.4	0.8	0.0%	13,387,500	
Rey Holding Corp.	17.60	25.00	9,019	167,278	14.8	2.2	2.9%	93,572,800	
Tropical Resorts International, Inc.	12.20	12.20	0	0	15.6		0.0%	12,810,000	
Unión Nacional de Empresas, S.A.	10.50	13.50	63,901	686,985	10.1	1.1	2.4%	69,118,056	
Promedio y Total			6,289,658	109,915,839	13.6	1.9	2.3%	7,817,531,410	

FONDOS	Precios al 31 de octubre		Rendimiento ^{4/}	VNA ^{5/}
	2005	2006		
Panama Fixed-Income Fund	10.20	10.22	5.7%	71,693,362
Fondo General de Inversiones	1.0	1.0	6.3%	71,477,143
Mundial Global Diversified Fund ^{6/}		1.0	6.1%	7,376,060
Promedio y Total				150,546,566

- 1/ Se refiere a la fecha en que fue fijado el último precio de la acción
- 2/ Las razones de las empresas han sido calculadas utilizando cifras de los últimos 12 meses. Cuando la relación aparece en blanco, significa que la razón es negativa o los valores muy elevados
- 3/ El cálculo del rendimiento se refiere a los dividendos pagados en efectivo en los últimos 12 meses.
- 4/ Rendimiento de los últimos 12 meses
- 5/ Valor Neto de Activos.
- 6/ El rendimiento se refiere al registrado desde el 7 de abril de 2006.

Favor reportar cualquier error u omisión en esta página al Departamento de Desarrollo de la BVP. Gracias.

Actividad del 16 al 31 de octubre de 2006

Valores de Renta Fija

Emisión	Tasa	Vencimiento	Monto	Precio	Fecha
VALORES COMERCIALES NEGOCIABLES					
Banistmo Securities, Inc.	5.88%	09/12/06	\$1000,000.00	100%	31/10/06
Econo-Finanzas, S.A.	6.75%	16/10/07	\$60,000.00	100%	16/10/06
Econo-Finanzas, S.A.	6.75%	17/10/07	\$2,000,000.00	100%	20/10/06
Econo-Finanzas, S.A.	6.75%	18/05/07	\$5,000.00	100%	17/10/06
Econo-Finanzas, S.A.	6.75%	26/10/07	\$243,000.00	100%	31/10/06
Econo-Finanzas, S.A.	6.75%	23/10/07	\$750,000.00	100%	23/10/06
Econo-Finanzas, S.A.	6.00%	23/04/07	\$100,000.00	100%	31/10/06
Finanzas y Créditos del Hogar, S.A.	8.00%	24/08/07	\$101,000.00	100%	30/10/06
Banco Delta, S.A.	6.75%	06/09/07	\$17,000.00	100%	18/10/06
Banco Delta, S.A.	6.75%	31/10/07	\$9,000.00	100%	30/10/06
La Hipotecaria, S.A.	5.25%	07/01/07	\$200,000.00	100%	31/10/06
La Hipotecaria, S.A.	6.00%	04/10/07	\$420,000.00	100%	31/10/06
Sociedad Urb., del Caribe, S.A.	6.75%	25/10/07	\$2,000,000.00	100%	25/10/06
BONOS					
Aliado Leasing, S.A.	8.50%	23/10/11	\$13,000,000.00	100%	18/10/06
Fideicomiso Derford View, S.A.	7.65188%	16/02/10	\$100,000.00	100%	26/10/06
Banco Delta, S.A.	9.25%	15/11/08	\$4,000.00	100%	16/10/06
Banco Delta, S.A.	8.1875%	15/11/11	\$79,000.00	100%	30/10/06
Banco Delta, S.A.	7.875%	15/11/10	\$300,000.00	100%	31/10/06
Finanzas Generales, S.A.	7.90%	25/05/16	\$1,000,000.00	100%	31/10/06
Global Bank Corporation	6.37188%	17/07/10	\$753,125.00	100%	24/10/06
Hipotecaria Metrocredit, S.A.	8.00%	15/09/07	\$180,000.00	100%	30/10/06
VALORES DEL ESTADO					
Letras del Tesoro de la Rep. Pmá.		21/09/07	\$25,000,000.00	99.98%	24/10/06
RECOMPRAS					
Grupo Financiero Continental, S.A.	6.82%	21 días	\$218,135.84		09/10/06

Mercado Accionario del 16 al 31 de octubre de 2006

Nombre de Emisor	Símbolo	Alto	Bajo	Ultimo	Vol. Ult.	Vol. Tot.	Monto	Fecha
ACCIONES COMUNES								
Empresa General de Inv., S.A.	EGIN	34.10	33.60	34.10	180	280	\$9,498.00	19/10/06
GB. Group Corporation	GBGR	47.00	47.00	47.00	90	90	\$4,230.00	31/10/06
Grupo Mundial Tenedora, S.A.	GMUN	18.50	18.50	18.50	391	11,000	\$203,100.00	31/10/06
Grupo Fin. Continental, S.A.	GFCO	26.50	25.30	26.50	1,000	2,877	\$566,074.60	31/10/06
MHC Holding LTD.	MHCH	13.50	13.00	13.10	915	7,360	\$96,352.00	26/10/06
Rey Holding Corp.	REYH	25.00	25.00	25.00	650	1,000	\$25,000.00	31/10/06
Corporación UBCI	UBCI	6.50	5.80	6.20	25,000	47,075	\$284,685.00	31/10/06
Unión Nacional de Empresas	UNEM	13.00	13.00	13.00	1,000	13,000	\$13,000.00	17/10/06
SUB-TOTAL						109,467	\$1,446,939.60	
ACCIONES PREFERIDAS								
Primer Banco del Istmo, S.A.		7.00%	100.00	100.00	4,000	9,785	\$1,078,500.00	31/10/06
Banco Panameño de la Vivienda, S.A.		7.50%	1.00	1.00	200,000	2,450,000	\$2,450,000.00	31/10/06
Banco Aliado, S.A.		8.00%	100.00	100.00	150	150	\$15,000.00	23/10/06
SUB-TOTAL						2,459,935	\$3,543,500.00	
ACCIONES DE FONDO								
Banistmo Bond Fund, Inc.	BFBONDFA	10.05	10.03	10.05	63	164,721	\$1,654,089.66	26/10/06
Banistmo Bond Fund II	BFBOND2A	10.05	10.00	10.00	28,500	77,622	\$778,053.96	27/10/06
Banistmo Liquidity Fund, Inc.	BFLIQUIDF	10.73	10.71	10.73	66,095	374,243	\$4,012,198.50	31/10/06
Banistmo Growth Fund, Inc.	BFAGRO	34.52	34.39	34.52	96	823	\$28,314.63	31/10/06
Fdo General de Inversiones, S.A.	FGIN	1.02	1.02	1.02	435,151	435,151	\$441,982.87	31/10/06
Panama Fixed Income Fund 2	INFPFIF2	10.12	10.09	10.12	74,145	330,998	\$3,342,426.59	31/10/06
Panama Fixed Income Fund	INFPFIF	10.12	10.10	10.12	3,850	26,062	\$263,408.57	31/10/06
Mundial Global Diversified Fun	MGDF	1.00	1.00	1.00	100,000	100,000	\$100,000.00	30/10/06
Mundial Multi Strategy Income Fun	MMSF2	1.00	1.00	1.00	2,000,000	2,000,000	\$2,000,000.00	31/10/06
Premier Index Fund, S.A.	PREMIERINC	0.69	0.69	0.69	71,951	93,369	\$64,617.97	23/10/06
Premier Latin American Fund	PREMIERLABF	0.82	0.81	0.82	38,223	195,155	\$159,721.37	31/10/06
SUB-TOTAL						3,798,144	\$12,844,814.12	
TOTAL						6,367,546	\$17,835,253.72	

BOLSA DE VALORES DE PANAMA, S.A.

Estadísticas del 16 al 31 de octubre de 2006

Volumen Negociado por Mercado

Mercado	Monto (en US\$)	Porcentaje
Mercado Primario	51,752,826.65	81
Mercado Secundario	12,155,632.07	19
Recompras	65,205.48	0
Total	63,973,664.20	100

Volumen Negociado por Sector

Sector	Monto (en US\$)	Porcentaje
Público	23,752,100.00	37
Privado	40,221,564.20	63
Total	63,973,664.20	100

Volumen Negociado por Instrumento

Instrumento	Monto (en US\$)	Porcentaje
Valores Comerciales Negociables	6,905,000.00	11
Bonos	15,416,125.00	24
Valores del Estado	23,752,100.00	37
Acciones	1,446,939.60	2
Acciones de Fondos	12,844,794.12	20
Acciones Preferidas	3,543,500.00	6
Recompras	65,205.48	0
Total	63,973,664.20	100

Vencimiento de Valores Corporativos

Por vencimiento	Monto (en US\$)	Porcentaje
0 a 60 días	1,200,000	5
61 a 180 días	285,000	1
181 a 360 días	5,600,000	25
de 1 a 3 años	4,000	0
de 3 a 5 años	14,232,125	64
más de 5 años	1,000,000	4
Total	22,321,125.00	100

Rendimiento de las Recomendaciones, según vencimiento

Vencimiento	Rendimiento
21 días	6.8200%

Subasta de Letras del Tesoro del 24 de octubre de 2006

Monto subastado: US\$25,000,000

	Monto adjudicado (en US\$)	Precio promedio (%)	Tasa de rendimiento (%)	Diferencia Libor 11 meses (BP'S)
Competitiva	25,000,000.00			
No Competitiva privada				
No Competitiva gobiernoc	-			
Promedio	25,000,000.00	94.98%	5.78300	34

*Última subasta realizada

INDICADORES ECONOMICOS

Sectores/Indicador	Unidad	Periodo	2005	2006	% de variación
Agropecuario					
Exportación de Bananos	millones de kilos netos	enero-agosto	231.6	276.6	19.4
Exportación de Camarones	millones de kilos netos	enero-agosto	4.9	4.6	-6.4
Sacrificio de ganado vacuno	cabezas	enero-agosto	196,033	200,398	2.2
Industria Manufacturera					
Producción de bebidas alcohólicas	miles de litros	enero-agosto	116,131	123,689	6.5
Producción de cervezas	miles de litros	enero-agosto	107,814	115,946	7.5
Construcción					
Valor de los permisos	millones de B/.	enero-agosto	686.8	737.6	7.4
Producción de concreto premezclado	metros cúbicos	enero-agosto	619,191	765,795	23.7
Hoteles y Restaurantes					
Entrada de turista al país	miles de personas	enero-agosto	447	537	20.1
Gastos efectuados, total	millones de B/.	enero-agosto	513.4	609.1	18.6
Ocupación hotelera	en porcentaje	enero-agosto	48.0	52.7	9.8
Comercio Exterior					
Importaciones	millones de B/.	enero-julio	2,293.0	3,170.3	38.3
Exportación	millones de B/.	enero-agosto	687.5	715.2	4.0
Importaciones Zona Libre de Colón	millones de B/.	enero-agosto	3,908.2	4,387.2	12.3
Reexportaciones Zona Libre de Colón	millones de B/.	enero-agosto	3,996.8	4,664.0	16.7
Canal de Panamá					
Tránsito de naves	número de barcos de alto calado	enero-agosto	8,626	8,758	1.5
Ingreso por peaje	millones de B/.	enero-agosto	579.2	698.8	20.7
Sistema Bancario					
<i>Cartera crediticia</i>					
Créditos Internos	millones de B/.	Agosto	18,368.0	21,626.0	17.7
Créditos Externos	millones de B/.	Agosto	13,847.0	15,957.0	15.2
Depósitos	millones de B/.	Agosto	4,521.0	5,669.0	25.4
Depósitos internos	millones de B/.	Agosto	20,504.0	24,496.0	19.5
Depósitos externos	millones de B/.	Agosto	14,499.0	16,797.0	15.8
		Agosto	6,005.0	7,699.0	28.2
Sector Público					
Ingresos Totales	millones de B/.	enero-agosto	2,221.7	2,208.7	-0.6
Ingresos Corrientes	millones de B/.	enero-agosto	1,357.5	1,788.0	31.7
Ingresos Tributario	millones de B/.	enero-agosto	874.7	1,069.3	22.2
Ingresos No tributarios	millones de B/.	enero-agosto	436.9	673.8	54.2
Impuesto ITBMS	millones de B/.	enero-agosto	91.0	108.2	18.8
Ingresos de Capital	millones de B/.	enero-agosto	864.2	408.8	-52.7
Precios					
Índice de Precio al Consumidor	Oct 2002 = 100	Septiembre	104.7	106.2	1.4

Fuente: Elaborado por la BVP con base en datos de la Contraloría General de la República (octubre de 2006)

DIVIDENDOS

PAGO DE DIVIDENDOS 2006

EMPRESA	FECHA DE PAGO	PAGO POR ACCION	FECHA DE REGISTRO
Grupo Mundial Tenedora, S.A.	15 de noviembre	US\$0.04	31 de octubre, 2006
Grupo ASSA, S.A.	5 de diciembre	US\$0.25	27 de noviembre, 2006
Empresa General de Inversiones, S.A.	15 de diciembre	US\$0.18	30 de noviembre, 2006
Empresa General de Inversiones, S.A.	15 de diciembre	US\$0.40*	30 de noviembre, 2006
Bolsa de Valores de Panamá, S.A.	15 de diciembre	US\$0.175	28 de diciembre, 2006
Grupo Mundial Tenedora, S.A.	15 de diciembre	US\$0.09	30 de noviembre, 2006
Grupo Financiero Continental, S.A.	28 de diciembre	US\$0.10	No disponible

* Dividendo extraordinario

EMISIONES EN TRÁMITE DE INSCRIPCIÓN AL 31 DE OCTUBRE DE 2006

Empresa	Título	Plazo	Tasa	Monto (US\$ MM)	Puesto
La Hipotecaria, S.A (El Salvador)	VCN's	Pd	Pd	35.00	Wall Street Securities, Inc.
SUCASA	Bonos Corporativos	10 años	LIBOR 3M + 2.75%	12.00	HSBC Securities (Panamá), S.A
Hipotecaria Metrocredit, S.A	Bonos Corporativos	5 años	LIBOR 3M + 3%	3.00	Lafise Valores Panamá, S.A
Aliado Factoring, S.A	Bonos Corporativos	3, 5 y 7 años	Pd	20.00	Tower Securities, Inc.
Total				70.00	



La Gaceta Bursátil

Publicación Quincenal de la Bolsa de Valores de Panamá, S.A.
Para comentarios y sugerencias escriba al Fax (507)269-2457, al Apdo. 87-0878.
Panamá, Rep. de Panamá o e-mail: bvp@panabolsa.com
Web Page: www.panabolsa.com
Editado por la Bolsa de Valores de Panamá, S.A.

Datos recopilados por el Depto de Desarrollo de la BVP.

La Gaceta Bursátil, (c) 2006,

Bolsa de Valores de Panamá, S.A.

**Prohibida su reproducción total o parcial sin
el consentimiento de la BVP.**

