



# LA GACETA BURSATIL

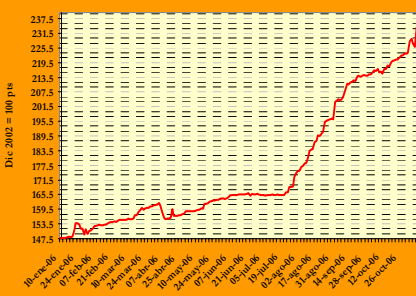
PUBLICACION QUINCENAL DE LA BOLSA DE VALORES DE PANAMA, S.A.

15 de noviembre de 2006

EDICION No. 369

**INDICE BVP: 232.27**

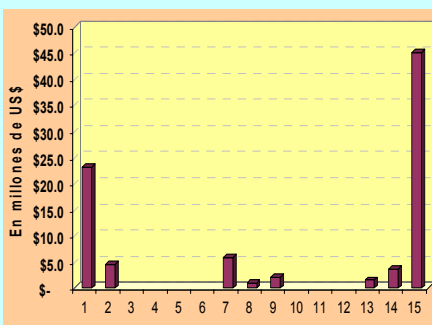
Valor al	Cambio	Cambio
31/12/2005	15/11/06	%
147.74	84.53	57.2



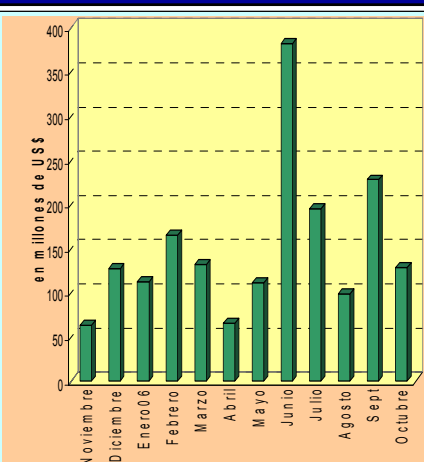
**Volumen Quincenal**  
US\$86,689,914

Cambio vs	% de	Acumulado	% de Cambio al
quincena anterior	Cambio	2006	Fecha'06 vs '05
+22,716,250	35.5%	\$1,634,379,361	8.4%

**Volumen Diario de la Quincena**  
1/11/06 al 15/11/06



**Volumen Mensual**  
Últimos 12 meses



## GLOSAS DEL MERCADO

### GEN NET US GOVERNMENT LEASE SOLICITA REALIZAR CAMBIOS

La compañía Gen Net Us Government Lease, S.A., solicitó a la Superintendencia General de Valores de Costa Rica su transformación en una sociedad administradora de Fondo de Inversión y de la serie B de acciones preferentes a un Fondo Inmobiliario.

También solicitó transformar Gen Net Us Government Lease, S.A., en Gen Net SAFI, S.A. e inscribir a Gen Net SAFI, S.A. Dichas solicitudes se dan luego de que en la Asamblea especial y general de accionistas se tomaran dichas decisiones.

[Presione aquí para ver hecho relevante](#)

### SOCIEDAD URBANIZADORA DEL CARIBE MODIFICARA EMISION DE BONOS

La Sociedad Urbanizadora del Caribe S.A., está solicitando autorización a los tenedores de sus bonos emitidos por US\$12 millones en febrero de 2004 para modificar los términos y condiciones de dicha emisión con el objetivo de permitirle al Fiduciario que proceda con la liberación parcial de las garantías. Para ello debe contar con el consentimiento por escrito de los tenedores registrados que representen por lo menos el 51% del valor nominal total de los bonos.

[Presione aquí para ver hecho relevante](#)

### COCHEZ Y CIA SOLICITA MODIFICAR TERMINOS DE EMISION

La Comisión Nacional de Valores suspendió el jueves 16 de noviembre la negociación de los bonos corporativos de Cochez y Cía, S.A., por US\$25 millones los cuales se encuentran inscritos

en la Bolsa de Valores de Panamá desde el pasado mes de febrero.

La suspensión pública de los valores de Cochez y Cía, S.A., vigente por un plazo de tres días hábiles, se da en cumplimiento del Acuerdo 4-2003 de abril de 2003 debido a que presentó una solicitud de modificación de los términos y condiciones de los bonos serie B emitidos por esa empresa.

El plazo de la suspensión podría prorrogarse si a juicio de la Comisión Nacional de Valores la medida sea necesaria para salvaguardar los intereses de los tenedores de los bonos.

[Presione aquí para ver hecho relevante](#)

### G.B GROUP CONVOCA ASAMBLEA GENERAL DE ACCIONISTAS

Jorge E. Vallarino, presidente de G.B. Group Corporation está citando a una Junta de Accionistas, la cual se llevará a cabo el lunes 20 de noviembre a las 5:30 p.m. en el salón de reuniones de Global Bank, Casa Matriz, publicado en la nueva Torre-Calle 50. En la misma, el presidente dará un informe de su gestión y se aprobará el último estado financiero de la Sociedad

[Presione aquí para ver hecho relevante](#)

### EL 22 DE NOVIEMBRE VENCE PLAZO DE LA OPA

Este 22 de noviembre vence el plazo de la oferta de compra de acciones de Grupo Banistmo efectuada por HSBC Asia Holdings B.V. La Central Latinoamericana de Valores, S.A. (LATIN CLEAR), que actúa como tercero no vinculado a la transacción, recibirá las aceptaciones de la oferta hasta las 5:00 p.m. del 22 de noviembre de 2006.

[Presione aquí para ver hecho relevante](#)

### INDICE

Gráficas y Glosas  
Pago de Cupones noviembre 2006  
Indicadores del Mercado Accionario y Fondos de Inversión  
Actividad de la Quincena y Mercado Accionario  
Estadísticas de la Quincena e Indicadores Económicos  
Emisiones en Trámite de Inscripción

1  
2  
3  
4  
5  
6

## PAGO DE CUPONES

NOMBRE DE LA EMPRESA O INSTRUMENTO	FECHA DE VENCIMIENTO	TASA	NOV
BANCO ALIADO, S.A. (Serie A)	22-Ago-10	5.75%	22
BANCO ALIADO, S.A. (Serie B)	22-Ago-10	5.79%	22
BANCO GENERAL, S.A.	8-Nov-07	4.13%	8
BANCO GENERAL, S.A.	8-Nov-09	4.75%	8
BANCO GENERAL, S.A.	8-Nov-11	5.00%	8
CAZAGO, S.A.	17-Oct-07	10.00%	17
CAZAGO, S.A.	17-Oct-12	11.00%	17
COCHEZ Y COMPAÑÍA, S.A.	15-May-13	8.17%	15
COCHEZ Y COMPAÑÍA, S.A.	15-May-16	10.00%	15
CÍA DE FINANZAS Y SERVICIOS (FINANCIERA MERCANTIL, S.A.)	30-Jul-12	8.25%	25
PANAMEÑA DE MOTORES, S.A.	28-Mar-09	6.00%	15
PANAMEÑA DE MOTORES, S.A.	28-Mar-12	7.00%	15
PANAMEÑA DE MOTORES, S.A.	28-Mar-15	7.13%	15
FIDEICOMISO CORREDOR SUR	25-May-25	6.95%	25
FINANZAS Y CREDITOS EL HOGAR (FINANCIERA LA GENEROSA)	7-Dic-09	8.25%	7
FINANZAS Y CREDITOS EL HOGAR (FINANCIERA LA GENEROSA)	21-Nov-10	8.25%	21
GLOBAL BANK CORPORATION	26-Nov-06	7.44%	26
GLOBAL BANK CORPORATION	26-Nov-07	5.00%	26
GLOBAL BANK CORPORATION	30-Sep-08	6.71%	30
GLOBAL BANK CORPORATION	30-Dic-08	6.71%	30
BANCO DELTA, S.A.	15-Nov-06	6.75%	15
BANCO DELTA, S.A.	15-May-07	7.00%	15
BANCO DELTA, S.A.	15-Nov-07	8.75%	15
BANCO DELTA, S.A.	15-May-08	7.75%	15
BANCO DELTA, S.A.	15-Nov-08	9.25%	15
BANCO DELTA, S.A.	15-Nov-09	9.5%	15
BANCO DELTA, S.A.	15-Nov-10	7.875%	15
BANCO DELTA, S.A.	15-Nov-11	8.1878%	15
HIPOTECARIA METROCREDIT, S.A.	15-Sep-09	8.00%	15
INMOBILIARIA ARMONIA, S.A.	17-Oct-07	10.00%	17
INMOBILIARIA ARMONIA, S.A.	17-Oct-12	11.00%	17
MULTICREDIT BANK, S.A.	30-Nov-08	7.48%	30
MULTICREDIT BANK, S.A.	30-Nov-09	7.73%	30
MULTICREDIT BANK, S.A.	30-Nov-10	7.98%	30
MULTICREDIT BANK, S.A.	30-Nov-11	8.13%	30
MULTICREDIT BANK, S.A.	30-Nov-12	8.28%	30
PETROLEOS DELTA, S.A.	10-Feb-09	8.75%	10
SOCIEDAD URBANIZADORA DEL CARIBE	16-Feb-14	7.00%	16
SOCIEDAD URBANIZADORA DEL CARIBE	22-Nov-15	8.30%	23
TROPICAL RESORTS INTERNATIONAL, S.A.	15-Ene-09	5.00%	15
TROPICAL RESORTS INTERNATIONAL, S.A.	15-Ene-10	5.00%	15

## Indicadores del Mercado Accionario y Fondos de Inversión con datos hasta el 15 de noviembre de 2006

EMPRESAS	Precios al 15 de noviembre		Acciones negociadas	Volumen negociado (en US\$)	Proporciones <sup>2/</sup>		Rendimiento <sup>3/</sup>		Capitalización de mercado
	2005	2006			P/Utilidad	P/Vlibro	Corriente		
	fecha de último precio <sup>1/</sup>								
Primer Banco del Istmo, S.A.	27.20	27.20	0	0	9.3	1.8	3.2%	920,305,635	
Bolsa de Valores de Panamá, S.A.	20.00	21.10	3,100	62,000	10.1	1.2	12.8%	3,895,060	
Central Latinoamericana de Valores, S.A.	100.00	100.00	0	0	7.4	0.7	5.0%	1,006,800	
Corp. Micro-Financiera Nacional, S.A.	1.00	1.00	0	0		1.5	0.0%	6,145,040	
Corporación UBC Internacional, S.A.	2.80	6.40	324,691	1,866,182	21.6	3.0	1.7%	1,502,971,776	
Econo-Grupo, S.A.	4.00	4.00	423,363	1,693,452		3.3	0.0%	55,030,212	
Empresa General de Inversiones, S.A.	26.20	35.00	321,755	9,522,485	16.3	2.8	3.1%	1,464,548,365	
Empresa Tagaropulos	1.00	1.00	0	0	0.0	1.3	0.0%	3,715,643	
Financiera Automotriz, S.A.	11.00	18.00	7,752	121,088	10.9	1.9	2.8%	65,774,808	
GB Group Corp.	25.00	45.00	3,638	135,482	15.3	2.5	2.8%	207,300,375	
Golden Forest, S.A.	1,150.00	1,150.00	0	0	0.0	1.7	0.0%	5,342,900	
Grupo Assa, S.A.	25.60	34.10	143,890	3,936,514	11.8	1.4	5.1%	318,385,767	
Grupo Banistmo, S.A.	28.00	50.00	1,184,951	47,629,216	16.3	3.1	1.8%	1,691,486,500	
Grupo Financiero Continental, S.A.	19.30	27.00	499,404	11,063,052	17.6	2.7	1.4%	878,391,054	
Grupo Melo, S.A.	17.00	25.00	56,007	1,143,112	8.6	1.3	1.6%	58,076,100	
Grupo Mundial Tenedora, S.A.	Na.	19.00	2,480,485	27,074,097	18.5	3.4	n.a	279,861,944	
Geoinfo Internacional, S.A.	1.50	1.50	0	0	0.0	2.3	0.0%	3,611,333	
MHC Holding Ltd.	12.50	13.70	360,946	4,328,513	19.6	1.6	3.5%	231,060,597	
Panaholding Group	2.90	4.50	477,309	1,411,828	26.1	1.4	2.4%	84,728,426	
QBE del Istmo, Cia Reaseguradora Inc.	6.30	6.30	0	0	2.4	0.8	0.0%	13,387,500	
Rey Holding Corp.	17.60	24.50	9,255	173,060	14.5	2.1	2.9%	91,701,344	
Tropical Resorts International, Inc.	12.20	12.20	0	0	15.6		0.0%	12,810,000	
Unión Nacional de Empresas, S.A.	10.50	14.00	66,426	722,347	10.5	1.1	2.4%	71,677,984	
<b>Promedios y Total</b>			<b>6,362,872</b>	<b>110,882,429</b>	<b>14.0</b>	<b>2.0</b>	<b>2.3%</b>	<b>7,961,215,162</b>	

FONDOS	Precios al 31 de octubre		Rendimiento <sup>4/</sup>	VNA <sup>5/</sup>
	2005	2006		
Panama Fixed-Income Fund	10.20	10.22	6%	71,693,362
Fondo General de Inversiones	1.0	1.0	6%	71,477,143
Mundial Global Diversified Fund <sup>6/</sup>		1.0	6%	7,376,060
<b>Promedio y Total</b>				<b>150,546,566</b>

1/ Se refiere a la fecha en que fue fijado el último precio de la acción

2/ Las razones de las empresas han sido calculadas utilizando cifras de los últimos 12 meses. Cuando la relación aparece en blanco, significa que la razón es negativa o los valores muy elevados

3/ El cálculo del rendimiento se refiere a los dividendos pagados en efectivo en los últimos 12 meses.

4/ Rendimiento de los últimos 12 meses

5/ Valor Neto de Activos.

6/ El rendimiento se refiere al registrado desde el 7 de abril de 2006.

**Favor reportar cualquier error u omisión en esta página al Departamento de Desarrollo de la BVP. Gracias.**

## Actividad del 1 al 15 de noviembre de 2006 Valores de Renta Fija

Emisión	Tasa	Vencimiento	Monto	Precio	Fecha
<b>VALORES COMERCIALES NEGOCIABLES</b>					
Econo-Finanzas, S.A.	6.00%	23/04/07	\$62,000.00	100%	08/11/06
Econo-Finanzas, S.A.	6.75%	26/10/07	\$13,000.00	100%	08/11/06
Econo-Finanzas, S.A.	6.75%	13/11/07	\$125,000.00	100%	13/11/06
Empresas Melo, S.A.	6.25%	05/11/07	\$1,000,000.00	100%	07/11/06
Banco Delta, S.A.	6.00%	14/05/07	\$102,000.00	100%	15/11/06
Banco Delta, S.A.	6.75%	25/10/07	\$10,000.00	100%	13/11/06
Global Bank Corporation	6.125%	04/11/07	\$4,590,000.00	100%	13/11/06
Helefactor Corporation	8.00%	09/11/07	\$1,404,000.00	99.535%	15/11/06
Helefactor Corporation	8.00%	09/11/07	\$367,000.00	99.5375%	14/11/06
Helefactor Corporation	8.00%	09/11/07	\$38,000.00	99.5392%	15/11/06
La Hipotecaria, S.A.	6.00%	04/11/07	\$1,855,000.00	100%	13/11/06
<b>BONOS</b>					
Banco Cuscatlan Panabank	6.87%	05/06/11	\$90,000.00	100%	15/11/06
Fideicomiso Derford View, S.A.	7.65188%	16/02/10	\$230,000.00	100%	13/11/06
Econo-Finanzas, S.A.	7.00%	30/09/07	\$7,000.00	100%	08/11/06
VI Fideicomiso La Hipotecaria	5.00%	20/02/34	\$1,785,866.66	100%	14/11/06
Banco Delta, S.A.	9.50%	15/11/09	\$86,000.00	100%	07/11/06
Banco Delta, S.A.	8.1875%	15/11/11	\$89,000.00	100%	15/11/06
Global Bank Corporation	6.87188%	17/07/12	\$5,250,000.00	100%	15/11/06
<b>VALORES DEL ESTADO</b>					
Notas del Tesoro de la Rep. Pmá.		14/03/07	\$5,000,000.00	100.50%	01/11/06
<b>RECOMPRAS</b>					
Grupo Financiero Continental, S.A.	6.82%	30 días	\$65,074.80		13/11/06
Petróleos Delta, S.A.	6.82%	30 días	\$272,000.00		07/11/06

## Mercado Accionario del 1 al 15 de noviembre de 2006

Nombre de Emisor	Símbolo	Alto	Bajo	Ultimo	Vol. Ult.	Vol. Tot.	Monto	Fecha	
<b>ACCIONES COMUNES</b>									
Grupo ASSA, S.A.	ASSA	34.00	34.00	34.00	400	700	\$23,800.00	15/11/06	
EconoGrupo, S.A.	EGRU	4.00	4.00	4.00	1,036	1,036	\$4,144.00	09/11/06	
Empresa General de Inv., S.A.	EGIN	35.00	34.30	35.00	1,000	3,132	\$108,535.60	15/11/06	
Financiera Automotriz, S.A.	FASA	18.00	18.00	18.00	1,500	1,500	\$27,000.00	09/11/06	
Grupo Mundial Tenedora, S.A.	GMUN	19.00	18.50	19.00	858	2,278	\$42,643.00	09/11/06	
Grupo Fin. Continental, S.A.	GFCO	27.00	26.50	27.00	100	1,300	\$35,000.00	13/11/06	
Grupo Melo, S.A.	MELO	25.00	25.00	25.00	360	360	\$9,000.00	09/11/06	
MHC Holding LTD.	MHCH	13.70	13.70	13.70	1,474	5,474	\$74,993.80	15/11/06	
Rey Holding Corp.	REYH	24.50	24.50	24.50	236	236	\$5,782.00	13/11/06	
Corporación UBCI	UBCI	7.00	5.80	6.40	2,307	54,673	\$351,098.50	15/11/06	
Unión Nacional de Empresas	UNEM	14.50	14.00	14.50	25	2,525	\$35,362.50	14/11/06	
<b>SUB-TOTAL</b>						<b>73,214</b>	<b>\$717,359.40</b>		
<b>ACCIONES PREFERIDAS</b>									
Primer Banco del Istmo, S.A.		7.00%	100.00	100.00	100.00	250	800	\$80,000.00	08/11/06
Banco Continental, S.A.		7.50%	100.00	100.00	100.00	100,200	342,680	\$34,268,000.00	15/11/06
<b>SUB-TOTAL</b>						<b>343,480</b>	<b>\$34,348,000.00</b>		
<b>ACCIONES DE FONDO</b>									
Banistmo Bond Fund, Inc.	BFBONDFA	10.03	10.00	10.03	1,375	213,549	\$2,138,580.62	15/11/06	
Banistmo Bond Fund II	BFBOND2A	10.03	10.00	10.03	200,000	864,883	\$8,655,044.21	15/11/06	
Banistmo Liquidity Fund, Inc.	BFLIQUIDF	10.75	10.73	10.75	93,113	1,555,236	\$16,692,109.61	15/11/06	
Banistmo Growth Fund, Inc.	BFLAGRO	34.79	34.79	34.79	169	169	\$5,879.24	07/11/06	
Panama Fixed Income Fund 2	INFPFIF2	10.13	10.12	10.13	4,927	30,218	\$305,793.41	08/11/06	
Panama Fixed Income Fund	INFPFIF	10.13	10.13	10.13	2,770	2,270	\$28,048.74	02/11/06	
Mundial Global Diversified Fun	MGDF	1.00	1.00	1.00	10,400	1,226,999	\$1,226,999.00	07/11/06	
Premier Index Fund, S.A.	PREMIERINC	0.70	0.70	0.70	215,677	217,116	\$150,999.94	08/11/06	
Premier Latin American Fund	PREMIERLABF	0.82	0.82	0.82	75,874	104,871	\$85,638.78	08/11/06	
Premier Short Term Bond Fund	PREMIERSTBF	0.92	0.92	0.92	5,287	5,287	\$4,881.18	08/11/06	
Premier Latin American Fund	PREMIERUSFIF	0.76	0.76	0.76	1,206	1,206	\$918.48	08/11/06	
<b>SUB-TOTAL</b>						<b>4,222,964</b>	<b>\$29,294,893.21</b>		
<b>TOTAL</b>						<b>4,639,658</b>	<b>\$64,360,252.61</b>		

# BOLSA DE VALORES DE PANAMA, S.A.

## Estadísticas del 1 al 15 de noviembre de 2006

### Volumen Negociado por Mercado

Mercado	Monto (en US\$)	Porcentaje
Mercado Primario	59,137,834.13	68
Mercado Secundario	27,268,744.06	31
Recompras	283,335.86	0
<b>Total</b>	<b>86,689,914.05</b>	<b>100</b>

### Volumen Negociado por Sector

Sector	Monto (en US\$)	Porcentaje
Público	5,025,000.00	6
Privado	81,664,914.05	94
<b>Total</b>	<b>86,689,914.05</b>	<b>100</b>

### Volumen Negociado por Instrumento

Instrumento	Monto (en US\$)	Porcentaje
Valores Comerciales Negociables	9,482,598.92	11
Bonos	7,538,726.66	9
Valores del Estado	5,025,000.00	6
Acciones	717,359.40	1
Acciones de Fondos	29,294,893.21	34
Acciones Preferidas	34,348,000.00	40
Recompras	283,335.86	0
<b>Total</b>	<b>86,689,914.05</b>	<b>100</b>

### Vencimiento de Valores Corporativos

Por vencimiento	Monto (en US\$)	Porcentaje
0 a 60 días	-	-
61 a 180 días	164,000	1
181 a 360 días	9,325,599	55
de 1 a 3 años	-	-
de 3 a 5 años	405,860	2
más de 5 años	7,125,867	42
<b>Total</b>	<b>17,021,325.58</b>	<b>100</b>

### Rendimiento de las Recompras, según vencimiento

Vencimiento	Rendimiento
30 días	6.8200%

### Subasta de Letras del Tesoro del 24 de octubre de 2006

Monto subastado: US\$25,000,000

	Monto adjudicado (en US\$)	Precio promedio (%)	Tasa de rendimiento (%)	Diferencia Libor 11 meses (BP'S)
Competitiva	25,000,000.00			
No Competitiva privada				
No Competitiva gobiern	-			
<b>Promedio</b>	<b>25,000,000.00</b>	<b>94.98%</b>	<b>5.78300</b>	<b>34</b>

\*Última subasta realizada

## INDICADORES ECONOMICOS

Sectores/Indicador	Unidad	Periodo	2005	2006	% de variación
<b>Agropecuario</b>					
Exportación de Bananos	millones de kilos netos	enero-agosto	231.6	276.6	19.4
Exportación de Camarones	millones de kilos netos	enero-agosto	4.9	4.6	-6.4
Sacrificio de ganado vacuno	cabezas	enero-agosto	196,033	200,398	2.2
<b>Industria Manufacturera</b>					
Producción de bebidas alcohólicas	miles de litros	enero-agosto	116,131	123,689	6.5
Producción de cervezas	miles de litros	enero-agosto	107,814	115,946	7.5
<b>Construcción</b>					
Valor de los permisos	millones de B/.	enero-agosto	686.8	737.6	7.4
Producción de concreto premezclado	metros cúbicos	enero-agosto	619,191	765,795	23.7
<b>Hoteles y Restaurantes</b>					
Entrada de turista al país	miles de personas	enero-agosto	447	537	20.1
Gastos efectuados, total	millones de B/.	enero-agosto	513.4	609.1	18.6
Ocupación hotelera	en porcentaje	enero-agosto	48.0	52.7	9.8
<b>Comercio Exterior</b>					
Importaciones	millones de B/.	enero-julio	2,293.0	3,170.3	38.3
Exportación	millones de B/.	enero-agosto	687.5	715.2	4.0
Importaciones Zona Libre de Colón	millones de B/.	enero-agosto	3,908.2	4,387.2	12.3
Reexportaciones Zona Libre de Colón	millones de B/.	enero-agosto	3,996.8	4,664.0	16.7
<b>Canal de Panamá</b>					
Tránsito de naves	número de barcos de alto calado	enero-agosto	8,626	8,758	1.5
Ingreso por peaje	millones de B/.	enero-agosto	579.2	698.8	20.7
<b>Sistema Bancario</b>					
<i>Cartera crediticia</i>					
Créditos Internos	millones de B/.	Agosto	18,368.0	21,626.0	17.7
Créditos Externos	millones de B/.	Agosto	13,847.0	15,957.0	15.2
Depósitos	millones de B/.	Agosto	4,521.0	5,669.0	25.4
Depósitos internos	millones de B/.	Agosto	20,504.0	24,496.0	19.5
Depósitos externos	millones de B/.	Agosto	14,499.0	16,797.0	15.8
		Agosto	6,005.0	7,699.0	28.2
<b>Sector Público</b>					
Ingresos Totales	millones de B/.	enero-agosto	2,221.7	2,208.7	-0.6
Ingresos Corrientes	millones de B/.	enero-agosto	1,357.5	1,788.0	31.7
Ingresos Tributario	millones de B/.	enero-agosto	874.7	1,069.3	22.2
Ingresos No tributarios	millones de B/.	enero-agosto	436.9	673.8	54.2
Impuesto ITBMS	millones de B/.	enero-agosto	91.0	108.2	18.8
Ingresos de Capital	millones de B/.	enero-agosto	864.2	408.8	-52.7
<b>Precios</b>					
Índice de Precio al Consumidor	Oct 2002 = 100	Septiembre	104.7	106.2	1.4

Fuente: Elaborado por la BVP con base en datos de la Contraloría General de la República (octubre de 2006)

## DIVIDENDOS

### PAGO DE DIVIDENDOS 2006

EMPRESA	FECHA DE PAGO	PAGO POR ACCION	FECHA DE REGISTRO
Empresa General de Inversiones, S.A.	15 de diciembre	US\$0.18	30 de noviembre, 2006
Empresa General de Inversiones, S.A.	15 de diciembre	US\$0.40*	30 de noviembre, 2006
Bolsa de Valores de Panamá, S.A.	15 de diciembre	US\$0.175	28 de diciembre, 2006
Grupo Mundial Tenedora, S.A.	15 de diciembre	US\$0.09	30 de noviembre, 2006
Grupo Financiero Continental, S.A.	28 de diciembre	US\$0.10	No disponible

\* Dividendo extraordinario

### EMISIONES EN TRÁMITE DE INSCRIPCIÓN AL 15 DE NOVIEMBRE DE 2006

Empresa	Título	Plazo	Tasa	Monto (US\$ MM)	Puesto
La Hipotecaria, S.A (El Salvador)	VCN's	Pd	Pd	35.00	Wall Street Securities, Inc.
SUCASA	Bonos Corporativos	10 años	LIBOR 3M + 2.75%	12.00	HSBC Securities (Panamá), S.A
Hipotecaria Metrocredit, S.A	Bonos Corporativos	5 años	LIBOR 3M + 3%	3.00	Lafise Valores Panamá, S.A
Aliado Factoring, S.A	Bonos Corporativos	3, 5 y 7 años	Pd	20.00	Tower Securities, Inc.
Cochez y Cía	Bonos Corporativos	10 años	8.00%	15.00	Wall Street Securities, Inc.
AES	Bonos Corporativos	10 años	Pd	300.00	Wall Street Securities, Inc.
<b>Total</b>				<b>385.00</b>	



#### La Gaceta Bursátil

Publicación Quincenal de la Bolsa de Valores de Panamá, S.A.  
Para comentarios y sugerencias escriba al Fax (507)269-2457, al Apdo. 87-0878.  
Panamá, Rep. de Panamá o e-mail: [bvp@panabolsa.com](mailto:bvp@panabolsa.com)  
Web Page: [www.panabolsa.com](http://www.panabolsa.com)  
Editado por la Bolsa de Valores de Panamá, S.A.

Datos recopilados por el Depto de Desarrollo de la BVP.

La Gaceta Bursátil, (c) 2006,

Bolsa de Valores de Panamá, S.A.

**Prohibida su reproducción total o parcial sin el consentimiento de la BVP.**

