



LA GACETA BURSATIL

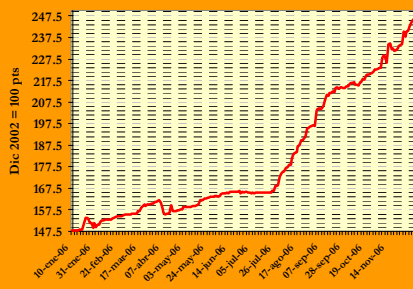
PUBLICACION QUINCENAL DE LA BOLSA DE VALORES DE PANAMA, S.A.

30 de noviembre de 2006

EDICION No. 370

INDICE BVP: 245.31

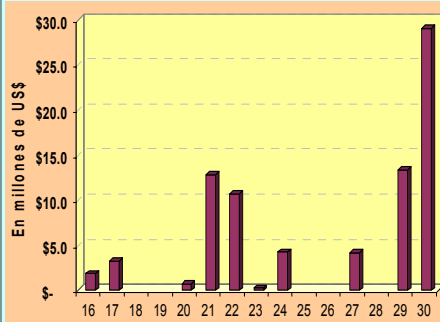
Valor al	Cambio	Cambio
31/12/2005	30/11/06	%
147.74	97.57	66.0



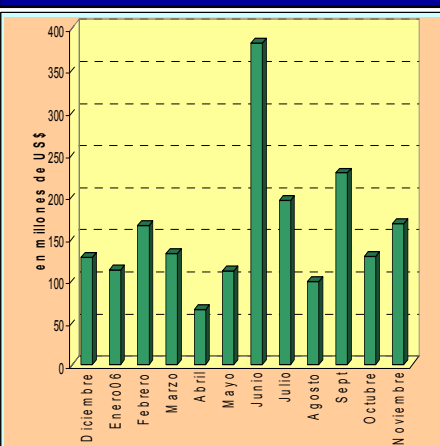
Volumen Quincenal
US\$80,249,243

Cambio vs	% de	Acumulado	% de Cambio al
quincena anterior	Cambio	2006	Fecha '06 vs '05
-6,440,671	-7.4%	\$1,714,628,605	10.3%

Volumen Diario de la Quincena
16/11/06 al 30/11/06



Volumen Mensual
Últimos 12 meses



GLOSAS DEL MERCADO

SEGUNDA EMISION DE HIPOTECARIA METROCREDIT

Hipotecaria Metrocredit S.A., inició la colocación de la segunda emisión de bonos hipotecarios por un valor nominal de hasta US\$3 millones emitidos en forma nominativa, registrada y sin cupones. Los mismos son emitidos en una sola serie, con plazo de cinco años y tasa de interés Libor 3 meses más tres puntos porcentuales anual y será revisada cada 30 días hasta el vencimiento del bono en noviembre de 2011.

Para el primer trimestre la tasa de interés será de 8.25% y los intereses serán pagados mensualmente según el valor nominal del bono el día 19 a partir de la fecha de emisión.

[Presione aquí para ver prospecto](#)

SUCASA EMITIRA US\$12 MILLONES EN BONOS

La Sociedad Urbanizadora del Caribe S.A. (SUCASA) iniciará próximamente la colocación de una nueva oferta pública de bonos corporativos por un valor total de hasta US\$12 millones emitidos bajo un programa rotativo en el cual el saldo de capital de los bonos emitidos y en circulación en un solo momento no podrá exceder los US\$12 millones. En la medida en que el saldo a capital de los bonos de reduzca, se podrán emitir nuevos bonos hasta un valor nominal igual al capital reducido.

Cada bono tendrá un vencimiento de 10 años y los pagos de capital se harán mediante abonos trimestrales y consecutivos hasta su vencimiento y devengarán una tasa de interés anual equivalente a Libor 3 meses + 2.75%. Los intereses se pagarán trimestralmente los días 31 de marzo, 30 de junio, 30 de septiembre y 30 de diciembre.

[Presione aquí para ver prospecto](#)

FUSION BANCO CONTINENTAL-BANCO ATLANTICO EFECTIVA

El pasado 27 de noviembre se hizo efectiva la fusión de Banco Continental de Panamá, S.A., y Banco Atlántico Panamá, S.A., quedando como sociedad sobreviviente la primera.

Mediante Resolución No. S.B.P. No. 117-2006 del 13 de noviembre de 2006 la Superintendencia de Bancos autorizó la fusión por absorción de dichos bancos y cuyo convenio quedó inscrito en el Registro Público el 17 de noviembre de 2006.

Osvaldo Mouynes, vicepresidente ejecutivo y gerente general de Banco Continental informó que la fusión fue operativamente efectiva a partir del 27 de noviembre cuando las operaciones de ambas instituciones estarán integradas en una misma plataforma tecnológica y los clientes de Banco Atlántico podrán realizar sus transacciones bancarias en cualquiera de las sucursales de Banco Continental de Panamá, S.A.

[Presione aquí para ver hecho relevante](#)

WASSA ADQUIERE CARTERA DE CUENTA DE CUSTODIA DE BANCO ATLANTICO

Mediante un contrato de compraventa Wall Street Securities, S.A., adquirió la cartera de Cuentas de Custodia de Valores de clientes administrada por Banco Atlántico Panamá, S.A., banco que recientemente fue adquirido por Banco Continental, S.A.

Juan Carlos Crespo, vicepresidente ejecutivo de Wall Street Securities, S.A., informó que en virtud del contrato de compraventa, todos los derechos y obligaciones derivados de los contratos de custodia, administración e inversión a partir de la fecha efectiva de la compraventa fueron cedidos y traspasados a Wall Street Securities, S.A.

[Presione aquí para ver hecho relevante](#)

INDICE

Gráficas y Glosas
Pago de Cupones diciembre 2006
Indicadores del Mercado Accionario y Fondos de Inversión
Actividad de la Quincena y Mercado Accionario
Estadísticas de la Quincena e Indicadores Económicos
Emisiones en Trámite de Inscripción

1
2
3
4
5
6

PAGO DE CUPONES

NOMBRE DE LA EMPRESA O INSTRUMENTO	FECHA DE VENCIMIENTO	TASA	DIC
BANCO CUSCATLAN PANBANK	30-Dic-11	5.00%	30
BANCO CUSCATLAN PANABANK	17-JEne-13	6.71% + 1.75%	30
BANCO CUSCATLAN PANABANK	17-JEne-08	5.75%	30
BANCO CUSCATLAN PANABANK	17-Ene-12	6.71% + 1.75	30
BANCO CUSCATLAN - PANABANK, S.A.	24-Dic-06	6.25%	16
BANCO CUSCATLAN - PANABANK, S.A.	5-Jun-11	6.53%	5
CAZAGO, S.A.	17-Oct-07	10.00%	17
CAZAGO, S.A.	17-Oct-12	11.00%	17
CIA. AZUCARERA LA ESTRELLA, S.A.	13-Dic-09	7.50%	13
PANAMEÑA DE MOTORES, S.A. (Antes Créditos Panamá)	15-May-08	7.50%	15
ECONOFINANZAS, S.A.	23-Dic-06	7.00%	31
ECONOFINANZAS, S.A.	23-Dic-07	7.25%	31
ECONOFINANZAS, S.A.	23-Dic-08	7.50%	31
ECONOFINANZAS, S.A.	23-Dic-09	7.75%	31
ECONOFINANZAS, S.A.	23-Dic-10	8.00%	31
ECONOFINANZAS, S.A.	15-Nov-09	7.50%	31
ECONOFINANZAS, S.A.	15-Nov-10	7.75%	31
ECONOFINANZAS, S.A.	15-Nov-11	8.00%	31
ECONOFINANZAS, S.A.	30-Sep-07	7.00%	31
ECONOFINANZAS, S.A.	30-Sep-08	7.38%	31
EMPRESA DE GENERACIÓN ELECTRICA FORTUNA, S.A.	16-Dic-13	10.13%	16
EMPRESAS MELO, S.A.	22-Dic-07	7.160% + 2.50	22
EMPRESAS MELO, S.A.	22-Dic-08	7.410% + 2.75	22
EMPRESAS MELO, S.A.	22-Dic-09	7.535% + 2.88	22
EMPRESAS MELO, S.A.	22-Dic-10	7.66% + 3.00	22
EMPRESAS MELO, S.A.	22-Dic-11	7.785% + 3.13	22
EMPRESAS MELO, S.A.	22-Dic-12	7.91% + 3.25	22
FIDEICOMISO MERCANTIL DE GTIA DERFORD VIEW PROPERTIES	16-Feb-10	6.50%	30
FINANZAS Y CREDITOS EL HOGAR (FINANCIERA LA GENEROSA)	7-Dic-09	8.25%	7
FINANZAS Y CREDITOS EL HOGAR (FINANCIERA LA GENEROSA)	21-Nov-10	8.25%	21
GRUPO FINANCIERO DELTA CORP.	15-Dic-06	7.13%	15
GRUPO FINANCIERO DELTA CORP.	15-Jun-07	7.38%	15
GRUPO FINANCIERO DELTA CORP.	15-Dec-07	7.63%	15
HIPOTECARIA METROCREDIT, S.A.	15-Sep-09	8.00%	15
HIPOTECARIA METROCREDIT, S.A.	19-Nov-11	8.25%	20
INMOBILIARIA AIP, S.A.	28-Dic-09	9.75%	28
INMOBILIARIA ARMONIA, S.A.	17-Oct-07	10.00%	17
INMOBILIARIA ARMONIA, S.A.	17-Oct-12	11.00%	17
PETROLEOS DELTA, S.A. (A)	25-Jun-09	7.46%	25
PETROLEOS DELTA, S.A. (B)	25-Jun-11	2.75%	25
PRIMER BANCO DEL ISTMO	22-Sep-11	6.38%	22
EMPRESAS MELO, S.A.	26-Dic-06	8.00%	26
EMPRESAS MELO, S.A.	10-Dic-06	8.00%	10
EMPRESAS MELO, S.A.	10-Dic-07	8.00%	10
EMPRESAS MELO, S.A.	10-Dic-08	8.25%	10
EMPRESAS MELO, S.A.	10-Dic-09	8.25%	10
SOCIEDAD DE ALIMENTOS DE PRIMERA, S.A.	16-Dic-12	8.39%	16
SOCIEDAD DE ALIMENTOS DE PRIMERA, S.A.	16-Dic-12	8.39%	16

Indicadores del Mercado Accionario y Fondos de Inversión con datos hasta el 30 de noviembre de 2006

EMPRESAS	Precios al 30 de noviembre		Acciones negociadas	Volumen negociado (en US\$)	Proporciones ^{2/}		Rendimiento ^{3/}		Capitalización de mercado
	2005	2006			P/Utilidad	P/Valor	Corriente		
	fecha de último precio ^{1/}								
Primer Banco del Istmo, S.A.	27.20	27.20	0	0	9.4	1.8	3.2%	920,305,635	
Bolsa de Valores de Panamá, S.A.	20.00	21.50	3,100	62,000	8.7	1.2	12.6%	3,968,900	
Central Latinoamericana de Valores, S.A.	100.00	107.00	0	0	5.7	0.7	4.7%	1,073,531	
Corp. Micro-Financiera Nacional, S.A.	1.00	1.00	0	0	28.5	1.6	0.0%	6,145,150	
Corporación UBC Internacional, S.A.	2.80	7.00	502,365	3,087,770	16.8	3.1	1.6%	1,643,875,380	
Econo-Grupo, S.A.	4.00	4.00	423,363	1,693,452	34.5	2.8	0.0%	55,030,212	
Empresa General de Inversiones, S.A.	26.10	36.60	321,841	9,525,556	11.2	1.2	3.0%	1,532,355,587	
Empresa Tagaropulos	1.00	1.00	0	0	11.2	1.8	0.0%	3,715,643	
Financiera Automotriz, S.A.	11.00	18.10	7,752	121,088	15.5	2.6	2.8%	66,140,224	
GB Group Corp.	36.00	46.50	3,638	135,482	0.0	1.7	2.7%	214,407,455	
Golden Forest, S.A.	1,150.00	1,150.00	0	0	0.0	0.0	0.0%	5,342,900	
Grupo Assa, S.A.	25.60	36.80	143,890	3,936,514	12.5	1.5	4.8%	344,040,771	
Grupo Banistmo, S.A.	28.60	50.00	1,184,951	47,629,216	16.4	3.1	1.8%	1,691,486,500	
Grupo Financiero Continental, S.A.	19.50	29.30	518,114	11,602,877	19.2	2.9	1.3%	994,176,885	
Grupo Melo, S.A.	17.00	25.00	56,007	1,143,112	7.1	1.2	1.6%	58,076,100	
Grupo Mundial Tenedora, S.A.	Na.	20.00	2,685,857	31,134,290	15.0	3.6	n.a	294,591,520	
Geoinfo Internacional, S.A.	1.50	1.50	0	0	0.0	2.1	0.0%	3,611,333	
MHC Holding Ltd.	12.50	17.20	369,361	4,467,068	24.0	2.1	2.8%	290,090,676	
Panaholding Group	2.90	4.50	477,309	1,411,828	36.7	1.3	2.4%	82,895,369	
QBE del Istmo, Cia Reaseguradora Inc.	6.30	6.30	0	0	2.7	0.6	0.0%	13,387,500	
Rey Holding Corp.	17.60	25.10	9,255	173,060	14.9	2.2	2.9%	93,947,091	
Tropical Resorts International, Inc.	12.20	12.20	0	0	25.4	1.1	0.0%	12,810,000	
Unión Nacional de Empresas, S.A.	10.50	14.50	67,601	739,385	8.4	1.1	2.3%	74,237,912	
Promedios y Total			6,774,304	116,862,697	16.4	2.0	2.2%	8,355,712,274	

FONDOS	Precios al 30 de noviembre		Rendimiento ^{4/}	VNA ^{5/}
	2005	2006		
Panama Fixed-Income Fund	10.15	10.15	5.7%	70,230,331
Fondo General de Inversiones	1.0	1.0	6.4%	71,460,290
Mundial Global Diversified Fund ^{6/}		1.0	6.1%	7,376,060
Promedio y Total				149,066,682

1/ Se refiere a la fecha en que fue fijado el último precio de la acción

2/ Las razones de las empresas han sido calculadas utilizando cifras de los últimos 12 meses. Cuando la relación aparece en blanco, significa que la razón es negativa o los valores muy elevados

3/ El cálculo del rendimiento se refiere a los dividendos pagados en efectivo en los últimos 12 meses.

4/ Rendimiento de los últimos 12 meses

5/ Valor Neto de Activos.

6/ El rendimiento se refiere al registrado desde el 7 de abril de 2006.

Favor reportar cualquier error u omisión en esta página al Departamento de Desarrollo de la BVP. Gracias.

Actividad del 16 al 30 de noviembre de 2006 Valores de Renta Fija

Emisión	Tasa	Vencimiento	Monto	Precio	Fecha
VALORES COMERCIALES NEGOCIABLES					
Econo-Finanzas, S.A.	6.00%	23/05/07	\$450,000.00	100%	24/11/06
Econo-Finanzas, S.A.	6.75%	26/10/07	\$20,000.00	100%	16/11/06
Econo-Finanzas, S.A.	6.75%	01/12/07	\$320,000.00	100%	30/11/06
Finanzas y Créditos del Hogar, S.A.	8.00%	24/08/07	\$35,000.00	100%	27/11/06
Banco Delta, S.A.	6.00%	02/01/07	\$10,000.00	100%	22/11/06
Banco Delta, S.A.	6.00%	04/05/07	\$200,000.00	100%	16/11/06
Banco Delta, S.A.	6.75%	10/07/07	\$2,000.00	100%	27/11/06
Banco Delta, S.A.	6.75%	25/10/07	\$16,000.00	100%	127/11/06
Global Bank Corporation	6.125%	04/11/07	\$4,655,000.00	100%	30/11/06
Helefactor Corporation	8.00%	09/11/07	\$9,000.00	99.5401%	16/11/06
Helefactor Corporation	8.00%	09/11/07	\$1,000.00	100%	20/11/06
Helefactor Corporation	8.00%	09/11/07	\$10,000.00	99.5426%	24/11/06
La Hipotecaria, S.A.	6.00%	04/11/07	\$50,000.00	100%	30/11/06
La Hipotecaria, S.A.	6.50%	22/11/07	\$12,120,000.00	100%	30/11/06
La Hipotecaria, S.A.	6.50%	29/11/07	\$15,190,000.00	100%	30/11/06
BONOS					
Aliado Leasing	8.50%	05/12/11	\$2,500,000.00	100%	30/11/06
V Fideicomiso La Hipotecaria	5.00%	26/03/33	\$1,632,150.00	100%	30/11/06
Banco Delta, S.A.	9.50%	15/11/09	\$50,000.00	100%	17/11/06
Banco Delta, S.A.	7.875%	15/11/10	\$20,000.00	100%	27/11/06
Banco Delta, S.A.	8.1875%	15/02/11	\$1,000.00	100%	21/11/06
Banco Delta, S.A.	8.0625%	15/05/11	\$83,000.00	100%	30/11/06
Banco Delta, S.A.	8.125%	15/08/11	\$16,000.00	100%	30/11/06
Banco Delta, S.A.	8.1875%	15/11/11	\$452,000.00	100%	30/11/06
Sarasqueta y Compañía, S.A.	10.5%	10/12/07	\$239,000.00	103.16%	30/11/06
VALORES DEL ESTADO					
Letras del Tesoro de la Rep. Pmá.		25/05/07	\$13,000,000.00	97.21%	21/11/06
Letras del Tesoro de la Rep. Pmá.		21/09/07	\$52,000.00	96.00%	23/11/06

Mercado Accionario del 16 al 30 de noviembre de 2006

Nombre de Emisor	Símbolo	Alto	Bajo	Ultimo	Vol. Ult.	Vol. Tot.	Monto	Fecha
ACCIONES COMUNES								
Empresa General de Inv., S.A.	EGIN	35.70	35.70	35.70	86	86	\$3,070.20	20/11/06
Grupo Mundial Tenedora, S.A.	GMUN	20.00	19.10	20.00	150,000	205,372	\$4,060,193.20	30/11/06
Grupo Fin. Continental, S.A.	GFCCO	29.30	27.50	29.30	10,500	18,710	\$539,825.00	30/11/06
MHC Holding LTD.	MHCH	17.00	15.00	17.00	3,415	8,415	\$138,555.00	24/11/06
Corporación UBCI	UBCI	7.00	6.50	7.00	5,150	177,674	\$1,221,587.80	30/11/06
Unión Nacional de Empresas	UNEM	14.50	14.50	14.50	1,040	1,175	\$17,037.50	23/11/06
SUB-TOTAL						411,432	\$5,980,268.70	
ACCIONES PREFERIDAS								
Primer Banco del Istmo, S.A.		7.00%	100.00	100.00	805	2,060	\$206,000.00	30/11/06
Primer Banco del Istmo, S.A.		7.00%	100.00	100.00	90	90	\$9,000.00	30/11/06
Banco Pmeño de la Vivienda, S.A		7.50%	1.00	1.00	1,000,000	1,019,000	\$1,019,000.00	30/11/06
Banco Continental, S.A		7.50%	100.00	100.00	21,500	21,700	\$2,170,000.00	24/11/06
SUB-TOTAL						1,042,850	\$3,404,000.00	
ACCIONES DE FONDO								
Banistmo Bond Fund, Inc.	BFBONDFA	10.05	10.03	10.05	100,000	118,093	\$1,186,198.00	24/11/06
Banistmo Bond Fund II	BFBOND2A	10.05	10.00	10.00	65,000	159,369	\$1,597,070.96	27/11/06
Banistmo Liquidity Fund, Inc.	BFLIQUIDF	10.77	10.75	10.77	131,511	1,291,247	\$13,906,819.52	30/11/06
Banistmo Growth Fund, Inc.	BFLAGRO	34.90	34.90	34.90	278	278	\$16,711.24	30/11/06
Panama Fixed Income Fund 2	INFPFIF2	10.16	10.14	10.16	148	249,577	\$2,530,720.72	30/11/06
Panama Fixed Income Fund	INFPFIF	10.16	10.15	10.16	1,980	11,871	\$120,491.85	22/11/06
Mundial Global Diversified Fun	MGDF	1.00	1.00	1.00	5,000	5,000	\$5,019.50	22/11/06
Premier Index Fund, S.A.	PREMIERINC	0.70	0.70	0.70	315,978	315,978	\$219,611.01	30/11/06
Premier Latin American Fund	PREMIERLABF	0.82	0.82	0.82	352,482	451,076	\$369,936.73	30/11/06
Premier Short Term Bond Fund	PREMIERSTBF	0.93	0.93	0.93	328,043	338,818	\$314,559.45	30/11/06
SUB-TOTAL						2,929,792	\$20,267,139.71	
TOTAL						4,384,074	\$29,651,408.41	

BOLSA DE VALORES DE PANAMA, S.A.

Estadísticas del 16 al 30 de diciembre de 2006

Volumen Negociado por Mercado		
Mercado	Monto (en US\$)	Porcentaje
Mercado Primario	58,066,683.39	72
Mercado Secundario	22,182,560.29	28
Total	80,249,243.68	100

Volumen Negociado por Instrumento		
Instrumento	Monto (en US\$)	Porcentaje
Valores Comerciales Negociables	32,907,912.87	41
Bonos	5,002,202.40	6
Valores del Estado	12,687,720.00	16
Acciones	5,980,268.70	7
Acciones de Fondos	20,267,139.71	25
Acciones Preferidas	3,404,000.00	4
Recompras	-	-
Total	80,249,243.68	100

Volumen Negociado por Sector		
Sector	Monto (en US\$)	Porcentaje
Público	12,687,720.00	16
Privado	67,561,523.68	84
Total	80,249,243.68	100

Vencimiento de Valores Corporativos		
Por vencimiento	Monto (en US\$)	Porcentaje
0 a 60 días	10,000	0
61 a 180 días	470,000	1
181 a 360 días	32,427,913	86
de 1 a 3 años	298,052	1
de 3 a 5 años	3,072,000	8
más de 5 años	1,632,150	4
Total	37,910,115.27	100

Subasta de Letras del Tesoro del 21 de noviembre de 2006				
Monto subastado: US\$25,000,000				
	Monto adjudicado (en US\$)	Precio promedio (%)	Tasa de rendimiento (%)	Diferencia Libor 6 meses (BP'S)
Competitiva	13,000,000.00			
No Competitiva privada				
No Competitiva gubernamental	-			
Promedio	13,000,000.00	97.21%	5.67000	31

*Última subasta realizada

INDICADORES ECONOMICOS

Sectores/Indicador	Unidad	Periodo	2005	2006	% de variación
Agropecuario					
Exportación de Bananos	millones de kilos netos	enero-agosto	231.6	276.6	19.4
Exportación de Camarones	millones de kilos netos	enero-agosto	4.9	4.6	-6.4
Sacrificio de ganado vacuno	cabezas	enero-agosto	196,033	200,398	2.2
Industria Manufacturera					
Producción de bebidas alcohólicas	miles de litros	enero-agosto	116,131	123,689	6.5
Producción de cervezas	miles de litros	enero-agosto	107,814	115,946	7.5
Construcción					
Valor de los permisos	millones de B/.	enero-agosto	686.8	737.6	7.4
Producción de concreto premezclado	metros cúbicos	enero-agosto	619,191	765,795	23.7
Hoteles y Restaurantes					
Entrada de turista al país	miles de personas	enero-agosto	447	537	20.1
Gastos efectuados, total	millones de B/.	enero-agosto	513.4	609.1	18.6
Ocupación hotelera	en porcentaje	enero-agosto	48.0	52.7	9.8
Comercio Exterior					
Importaciones	millones de B/.	enero-julio	2,293.0	3,170.3	38.3
Exportación	millones de B/.	enero-agosto	687.5	715.2	4.0
Importaciones Zona Libre de Colón	millones de B/.	enero-agosto	3,908.2	4,387.2	12.3
Reexportaciones Zona Libre de Colón	millones de B/.	enero-agosto	3,996.8	4,664.0	16.7
Canal de Panamá					
Tránsito de naves	número de barcos de alto calado	enero-agosto	8,626	8,758	1.5
Ingreso por peaje	millones de B/.	enero-agosto	579.2	698.8	20.7
Sistema Bancario					
<i>Cartera crediticia</i>					
Créditos Internos	millones de B/.	Agosto	18,368.0	21,626.0	17.7
Créditos Externos	millones de B/.	Agosto	13,847.0	15,957.0	15.2
Depósitos	millones de B/.	Agosto	4,521.0	5,669.0	25.4
Depósitos internos	millones de B/.	Agosto	20,504.0	24,496.0	19.5
Depósitos externos	millones de B/.	Agosto	14,499.0	16,797.0	15.8
		Agosto	6,005.0	7,699.0	28.2
Sector Público					
Ingresos Totales	millones de B/.	enero-agosto	2,221.7	2,208.7	-0.6
Ingresos Corrientes	millones de B/.	enero-agosto	1,357.5	1,788.0	31.7
Ingresos Tributario	millones de B/.	enero-agosto	874.7	1,069.3	22.2
Ingresos No tributarios	millones de B/.	enero-agosto	436.9	673.8	54.2
Impuesto ITBMS	millones de B/.	enero-agosto	91.0	108.2	18.8
Ingresos de Capital	millones de B/.	enero-agosto	864.2	408.8	-52.7
Precios					
Índice de Precio al Consumidor	Oct 2002 = 100	Septiembre	104.7	106.2	1.4

Fuente: Elaborado por la BVP con base en datos de la Contraloría General de la República (octubre de 2006)

DIVIDENDOS

PAGO DE DIVIDENDOS 2006

EMPRESA	FECHA DE PAGO	PAGO POR ACCION	FECHA DE REGISTRO
Unión Nacional de Empresas, S.A.	1 de diciembre	US\$0.09	15 de noviembre, 2006
Grupo ASSA, S.A.	5 de diciembre	US\$0.25	27 de noviembre, 2006
Empresa General de Inversiones, S.A.	15 de diciembre	US\$0.18	30 de noviembre, 2006
Empresa General de Inversiones, S.A.	15 de diciembre	US\$0.40*	30 de noviembre, 2006
Bolsa de Valores de Panamá, S.A.	15 de diciembre	US\$0.175	28 de diciembre, 2006
Grupo Mundial Tenedora, S.A.	15 de diciembre	US\$0.09	30 de noviembre, 2006
Grupo Financiero Continental, S.A.	28 de diciembre	US\$0.10	No disponible

* Dividendo extraordinario

EMISIONES EN TRÁMITE DE INSCRIPCIÓN AL 30 DE NOVIEMBRE DE 2006

Empresa	Título	Plazo	Tasa	Monto (US\$ MM)	Puesto
La Hipotecaria, S.A (El Salvador)	VCN's	Pd	Pd	35.00	Wall Street Securities, Inc.
SUCASA	Bonos Corporativos	10 años	LIBOR 3M + 2.75%	12.00	HSBC Securities (Panamá), S.A
Hipotecaria Metrocredit, S.A	Bonos Corporativos	5 años	LIBOR 3M + 3%	3.00	Lafise Valores Panamá, S.A
Aliado Factoring, S.A	Bonos Corporativos	3, 5 y 7 años	Pd	20.00	Tower Securities, Inc.
Cochez y Cía	Bonos Corporativos	10 años	8.00%	15.00	Wall Street Securities, Inc.
AES	Bonos Corporativos	10 años	Pd	300.00	Wall Street Securities, Inc.
Total				385.00	



La Gaceta Bursátil

Publicación Quincenal de la Bolsa de Valores de Panamá, S.A.
Para comentarios y sugerencias escriba al Fax (507)269-2457, al Apdo. 87-0878.
Panamá, Rep. de Panamá o e-mail: bvp@panabolsa.com
Web Page: www.panabolsa.com
Editado por la Bolsa de Valores de Panamá, S.A.

Datos recopilados por el Depto de Desarrollo de la BVP.

La Gaceta Bursátil, (c) 2006,

Bolsa de Valores de Panamá, S.A.

Prohibida su reproducción total o parcial sin el consentimiento de la BVP.

