



LA GACETA BURSATIL

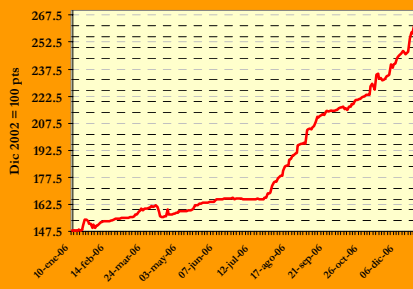
PUBLICACION QUINCENAL DE LA BOLSA DE VALORES DE PANAMA, S.A.

15 de diciembre de 2006

EDICION No. 371

INDICE BVP: 261.73

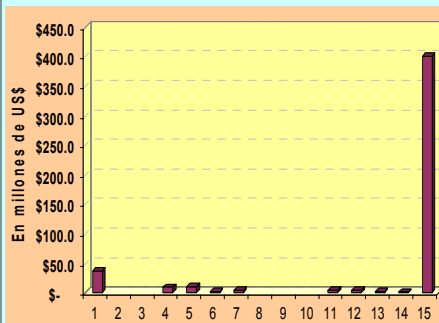
Valor al	Cambio	Cambio
31/12/2005	15/12/06	%
147.74	113.99	77.1



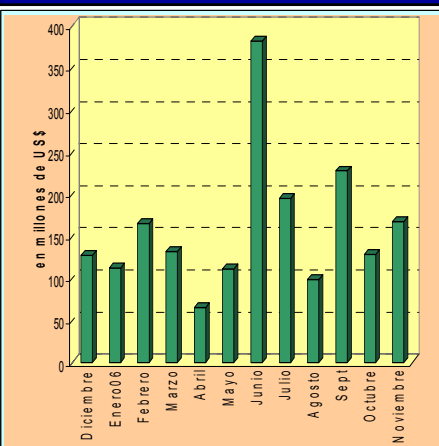
Volumen Quincenal
US\$479,215,325

Cambio vs	% de	Acumulado	% de Cambio al
quincena anterior	Cambio	2006	Fecha'06 vs '05
398,966,082	497.1%	\$2,193,843,930	35.9%

Volumen Diario de la Quincena
1/12/06 al 15/12/06



Volumen Mensual
Últimos 12 meses



GLOSAS DEL MERCADO

JORNADA RECORD EN LA BVP

El pasado viernes 15 de diciembre la BVP registró un volumen record de negociación al negociarse títulos por un monto total de US\$400,406,386.77.

Ese día inició la colocación de bonos de la empresa eléctrica AES Panamá por un monto de US\$300 millones, con tasa de interés de 6.35%, vencimiento en diciembre de 2016, precio de 99.177% y rendimiento aproximado de 6.46%.

En esa jornada, también inició la colocación de bonos de Aliado Factoring, S.A., negociando US\$11 millones, con tasa de interés de 8.5%, vencimiento en diciembre de 2011 y precio de 100%.

Al 15 de diciembre del presente año el monto de las transacciones efectuadas en la BVP ascendía a US\$2,103.8 millones, con un incremento del 36% con respecto al mismo periodo de 2005.

CITIGROUP ACUERDA COMPRA DE CORPORACION UBCI

La Junta Directiva de Corporación UBCI Internacional, S.A., convoca a una Junta General Extraordinaria de Accionista a celebrarse en el Hotel Real Intercontinental, ubicado Autopista Próspero Fernández, en Escazú, en la ciudad de San José, Costa Rica, el día 26 de diciembre del año 2006 a las once horas.

Entre los puntos que se abordarán en la reunión figura la autorización para la venta de las subsidiarias de giro financiero de Corporación UBCI Internacional, S.A., según acuerdo firmado con Citigroup; la distribución de dividendo extraordinario proveniente de la liquidación generada por la venta de las subsidiarias de giro financiero; autorización para deslistar la sociedad de las Bolsas de Valores autorizadas para comercializar sus acciones y autorización para proceder a la disolución y liquidación de la sociedad conforme acuerdo firmado con Citigroup.

[Presione aquí para ver hecho relevante](#)

GRUPO ASSA COMPRA BANCO EN NICARAGUA

El pasado 4 de diciembre fue firmado el contrato de compraventa de acciones mediante el cual Grupo ASSA, S.A., adquirirá el negocio bancario que Banco de Finanzas, S.A., opera en Nicaragua, en una transacción que está sujeta a la aprobación de los entes reguladores de Nicaragua y Panamá.

ragua y Panamá.

A través de esta operación, Grupo ASSA, S.A., tendrá el control directo e indirecto del 55.2% de las operaciones bancarias (tenía el 21%). Además, alcanza el 62.8% de Metropolitana, Compañía de Seguros, S.A., ya que tanto el Banco de Finanzas, S.A., como Grupo ASSA, S.A., son los principales accionistas.

Las acciones de Grupo ASSA, S.A., están registradas en la Comisión Nacional de Valores y listadas en la Bolsa de Valores de Panamá, S.A., y al 30 de septiembre de 2006 contaba con activos de US\$498 millones, que incluyen una cartera de préstamos de US\$146 millones y un patrimonio de US\$266 millones.

[Presione aquí para ver hecho relevante](#)

ALIADO FACTORING EMITE US\$20 MILLONES EN BONOS

Aliado Factoring, S.A. inició la colocación de US\$20 millones en bonos corporativos, emitidos con vencimiento de tres, cinco y siete años contados a partir de la fecha de emisión. La tasa de interés para cada una de las series podrá ser fija o variable a opción del emisor y en el caso de ser fija, devengarán una tasa de interés que será determinada por el emisor al menos cinco días hábiles antes de la emisión, mientras que la tasa variable será equivalente a Libor tres meses más un diferencial que será determinado por el emisor según la demanda del mercado y revisada y determinada trimestralmente. Los intereses devengados por los bonos serán pagados bimestralmente.

[Presione aquí para ver prospecto](#)

BANCO DELTA REDIME BONOS

Banco Delta, S.A., comunicó a los tenedores de sus bonos corporativos que realizará la redención anticipada de toda la emisión de noviembre de 1998 el 15 de marzo de 2007. El saldo insoluto de los bonos más los intereses devengados a la fecha de la redención serán pagados a los tenedores a través del Puesto de Bolsa con que el tenedor mantenga la custodia de los mismos. En caso de tenedores que hayan realizado la rematerialización de sus bonos, el pago lo hará contra la presentación, endoso y entrega del bono a Banco Delta S.A.

[Presione aquí para ver hecho relevante](#)

INDICE

Gráficas y Glosas
Pago de Cupones diciembre 2006
Indicadores del Mercado Accionario y Fondos de Inversión
Actividad de la Quincena y Mercado Accionario
Estadísticas de la Quincena e Indicadores Económicos
Emisiones en Trámite de Inscripción

1
2
3
4
5
6

PAGO DE CUPONES

NOMBRE DE LA EMPRESA O INSTRUMENTO	FECHA DE VENCIMIENTO	TASA	DIC
BANCO CUSCATLAN PANBANK	30-Dic-11	5.00%	30
BANCO CUSCATLAN PANABANK	17-JEne-13	6.71% + 1.75%	30
BANCO CUSCATLAN PANABANK	17-JEne-08	5.75%	30
BANCO CUSCATLAN PANABANK	17-Ene-12	6.71% + 1.75	30
BANCO CUSCATLAN - PANABANK, S.A.	24-Dic-06	6.25%	16
BANCO CUSCATLAN - PANABANK, S.A.	5-Jun-11	6.53%	5
CAZAGO, S.A.	17-Oct-07	10.00%	17
CAZAGO, S.A.	17-Oct-12	11.00%	17
CIA. AZUCARERA LA ESTRELLA, S.A.	13-Dic-09	7.50%	13
PANAMEÑA DE MOTORES, S.A. (Antes Créditos Panamá)	15-May-08	7.50%	15
ECONOFINANZAS, S.A.	23-Dic-06	7.00%	31
ECONOFINANZAS, S.A.	23-Dic-07	7.25%	31
ECONOFINANZAS, S.A.	23-Dic-08	7.50%	31
ECONOFINANZAS, S.A.	23-Dic-09	7.75%	31
ECONOFINANZAS, S.A.	23-Dic-10	8.00%	31
ECONOFINANZAS, S.A.	15-Nov-09	7.50%	31
ECONOFINANZAS, S.A.	15-Nov-10	7.75%	31
ECONOFINANZAS, S.A.	15-Nov-11	8.00%	31
ECONOFINANZAS, S.A.	30-Sep-07	7.00%	31
ECONOFINANZAS, S.A.	30-Sep-08	7.38%	31
EMPRESA DE GENERACIÓN ELECTRICA FORTUNA, S.A.	16-Dic-13	10.13%	16
EMPRESAS MELO, S.A.	22-Dic-07	7.160% + 2.50	22
EMPRESAS MELO, S.A.	22-Dic-08	7.410% + 2.75	22
EMPRESAS MELO, S.A.	22-Dic-09	7.535% + 2.88	22
EMPRESAS MELO, S.A.	22-Dic-10	7.66% + 3.00	22
EMPRESAS MELO, S.A.	22-Dic-11	7.785% + 3.13	22
EMPRESAS MELO, S.A.	22-Dic-12	7.91% + 3.25	22
FIDEICOMISO MERCANTIL DE GTIA DERFORD VIEW PROPERTIES	16-Feb-10	6.50%	30
FINANZAS Y CREDITOS EL HOGAR (FINANCIERA LA GENEROSA)	7-Dic-09	8.25%	7
FINANZAS Y CREDITOS EL HOGAR (FINANCIERA LA GENEROSA)	21-Nov-10	8.25%	21
GRUPO FINANCIERO DELTA CORP.	15-Dic-06	7.13%	15
GRUPO FINANCIERO DELTA CORP.	15-Jun-07	7.38%	15
GRUPO FINANCIERO DELTA CORP.	15-Dec-07	7.63%	15
HIPOTECARIA METROCREDIT, S.A.	15-Sep-09	8.00%	15
HIPOTECARIA METROCREDIT, S.A.	19-Nov-11	8.25%	20
INMOBILIARIA AIP, S.A.	28-Dic-09	9.75%	28
INMOBILIARIA ARMONIA, S.A.	17-Oct-07	10.00%	17
INMOBILIARIA ARMONIA, S.A.	17-Oct-12	11.00%	17
PETROLEOS DELTA, S.A. (A)	25-Jun-09	7.46%	25
PETROLEOS DELTA, S.A. (B)	25-Jun-11	2.75%	25
PRIMER BANCO DEL ISTMO	22-Sep-11	6.38%	22
EMPRESAS MELO, S.A.	26-Dic-06	8.00%	26
EMPRESAS MELO, S.A.	10-Dic-06	8.00%	10
EMPRESAS MELO, S.A.	10-Dic-07	8.00%	10
EMPRESAS MELO, S.A.	10-Dic-08	8.25%	10
EMPRESAS MELO, S.A.	10-Dic-09	8.25%	10
SOCIEDAD DE ALIMENTOS DE PRIMERA, S.A.	16-Dic-12	8.39%	16
SOCIEDAD DE ALIMENTOS DE PRIMERA, S.A.	16-Dic-12	8.39%	16

Indicadores del Mercado Accionario y Fondos de Inversión con datos hasta el 15 de diciembre de 2006

EMPRESAS	Precios al 15 de diciembre		Acciones negociadas	Volumen negociado (en US\$)	Proporciones ^{2/}		Rendimiento ^{3/}		Capitalización de mercado
	2005	2006			fecha de último precio ^{1/}	P/Utilidad	PV/líbro	Corriente	
Primer Banco del Istmo, S.A.	27.20	27.20	0	0	9.4	2.4	3.2%	920,305,635	
Bolsa de Valores de Panamá, S.A.	20.00	21.50	3,100	62,000	8.7	1.2	12.6%	3,968,900	
Central Latinoamericana de Valores, S.A.	100.00	107.00	0	0	5.7	0.7	4.7%	1,073,531	
Corp. Micro-Financiera Nacional, S.A.	1.00	1.00	0	0	25.7	1.6	0.0%	6,145,150	
Corporación UBC Internacional, S.A.	2.80	6.30	534,430	3,311,225	21.1	2.9	1.7%	1,479,487,842	
Econo-Grupo, S.A.	4.00	4.00	423,363	1,693,452	34.5	3.6	0.0%	55,030,212	
Empresa General de Inversiones, S.A.	26.30	46.00	353,016	10,895,660	11.5	1.9	2.4%	1,925,911,394	
Empresa Tagaropulos	1.00	1.00	7,752	0	16.7	1.2	0.0%	3,715,643	
Financiera Automotriz, S.A.	11.10	18.50	3,901	121,088	17.4	1.9	2.2%	67,601,886	
GB Group Corp.	36.50	50.00	0	148,632	0.0	2.8	2.5%	230,545,650	
Golden Forest, S.A.	1,150.00	1,150.00	0	0	13.1	1.7	0.0%	5,342,900	
Grupo Assa, S.A.	25.60	38.50	174,650	5,102,460	16.4	1.5	4.5%	359,933,959	
Grupo Banistmo, S.A.	28.80	50.00	1,184,851	47,629,216	22.3	3.1	1.8%	1,681,486,500	
Grupo Financiero Continental, S.A.	19.40	34.00	525,469	11,850,628	7.1	3.4	1.1%	1,107,235,976	
Grupo Melo, S.A.	17.00	25.00	139,371	3,227,212	15.3	1.2	1.6%	58,076,100	
Grupo Mundial Tenedora, S.A.	N/a.	20.50	2,849,871	34,457,043	0.0	3.7	n/a	301,956,308	
Geoinfo Internacional, S.A.	1.50	1.50	0	0	26.2	2.1	0.0%	3,611,333	
MHC Holding Ltd.	12.00	18.80	406,938	5,143,101	44.9	2.3	2.6%	317,075,856	
Panaholding Group	2.90	5.50	477,309	1,411,828	2.7	1.6	2.0%	101,316,562	
QBE del Istmo, Cia Reaseguradora Inc.	6.30	6.30	0	0	15.0	0.6	0.0%	13,387,500	
Rey Holding Corp.	17.60	25.30	9,255	173,060	25.4	2.2	2.8%	94,695,674	
Tropical Resorts International, Inc.	12.20	12.20	0	0	8.5	1.1	0.0%	12,810,000	
Unión Nacional de Empresas, S.A.	10.50	14.60	79,701	914,895	17.4	2.1	2.4%	74,749,898	
Promedios y Total			7,172,977	126,141,499			2.1%	8,825,484,407	

FONDOS	Precios al 30 de noviembre		Rendimiento ^{4/}	VNA ^{5/}
	2005	2006		
Panama Fixed-Income Fund	10.15	10.15	5.7%	70,230,331
Fondo General de Inversiones	1.0	1.0	6.4%	71,460,290
Mundial Global Diversified Fund ^{6/}	1.0	1.0	6.1%	7,376,060
Promedio y Total				149,066,682

1/ Se refiere a la fecha en que fue fijado el último precio de la acción

2/ Las razones de las empresas han sido calculadas utilizando cifras de los últimos 12 meses. Cuando la relación aparece en blanco, significa que la razón es negativa o los valores muy elevados

3/ El cálculo del rendimiento se refiere a los dividendos pagados en efectivo en los últimos 12 meses.

4/ Rendimiento de los últimos 12 meses

5/ Valor Neto de Activos.

6/ El rendimiento se refiere al registrado desde el 7 de abril de 2006.

Favor reportar cualquier error u omisión en esta página al Departamento de Desarrollo de la BVP. Gracias.

Valores de Renta Fija

Actividad del 1 al 15 de diciembre de 2006

Emisión	Tasa	Vencimiento	Monto	Precio	Fecha
VALORES COMERCIALES NEGOCIABLES					
Banistmo Securities, Inc.	6.07%	23/12/06	\$84,800,000.00	100%	15/12/06
Econo-Finanzas, S.A.	6.00%	02/06/07	\$300,000.00	100%	04/12/06
Econo-Finanzas, S.A.	6.75%	23/10/07	\$23,000.00	100%	11/12/06
Econo-Finanzas, S.A.	6.75%	01/12/07	\$130,000.00	100%	05/12/06
Econo-Finanzas, S.A.	6.75%	07/12/07	\$140,000.00	100%	05/12/06
Empresas Melo, S.A.	6.25%	15/06/07	\$870,000.00	100%	13/12/06
Empresas Melo, S.A.	6.50%	02/12/07	\$1,000,000.00	100%	13/12/06
Finanzas y Créditos del Hogar, S.A.	8.12%	24/08/07	\$45,000.00	100%	07/12/06
Banco Delta, S.A.	6.00%	17/02/07	\$60,000.00	100%	14/12/06
Banco Delta, S.A.	6.75%	09/06/07	\$15,000.00	100%	04/12/06
Banco Delta, S.A.	6.00%	11/06/07	\$100,000.00	100%	13/12/06
Banco Delta, S.A.	6.75%	05/07/07	\$100,000.00	100%	04/12/06
Banco Delta, S.A.	6.25%	03/08/07	\$25,000.00	100%	06/12/06
Global Bank Corporation	6.125%	04/11/07	\$755,000.00	100%	04/12/06
Helefactor Corporation	8.00%	09/11/07	\$30,000.00	99.5582%	11/12/06
Helefactor Corporation	8.00%	09/11/07	\$10,000.00	99.5651%	13/12/06
La Hipotecaria, S.A.	6.00%	04/11/07	\$100,000.00	99.50%	01/12/06
La Hipotecaria, S.A.	6.00%	04/11/07	\$50,000.00	100%	14/12/06
La Hipotecaria, S.A.	6.50%	22/11/07	\$880,000.00	100%	06/12/06
La Hipotecaria, S.A.	6.50%	29/11/07	\$2,560,000.00	100%	04/12/06
BONOS					
AES Panamá, S.A.	6.35%	21/12/16	\$300,000,000.00	99.177%	15/12/06
Aliado Factoring	8.50%	20/12/11	\$11,000,000.00	100%	15/12/06
Fideicomiso Derford View	7.62625%	16/02/10	\$17,000.00	100%	13/12/06
Banco Delta, S.A.	9.50%	15/05/08	\$133,333.34	100%	06/12/06
Banco Delta, S.A.	7.625%	15/15/10	\$50,000.00	100%	04/12/06
Banco Delta, S.A.	8.875%	15/11/10	\$30,000.00	100%	04/12/06
Banco Delta, S.A.	8.125%	15/08/11	\$298,000.00	100%	15/12/06
Panameña de Motores, S.A.	6.00%	28/03/09	\$1,007,000.00	99.375%	15/12/06
Panameña de Motores, S.A.	7.00%	28/03/12	\$362,000.00	99.00%	15/12/06
Panameña de Motores, S.A.	7.125%	28/03/15	\$700,000.00	99.00%	15/12/06
Hipotecaria Metrocredit, S.A.	8.25%	19/11/11	\$142,000.00	100%	14/12/06
VALORES DEL ESTADO					
Notas del Tesoro de la Rep. Pmá.	7.0%	30/12/15	\$2,000,000.00	105.125%	01/12/06
Notas del Tesoro de la Rep. Pmá.	7.0%	30/12/15	\$500,000.00	106.0046%	07/12/06
RECOMPRAS					
Grupo Mundial Tenedora, S.A.	7.0%	181 días	\$4,090,740.75		05/12/06
Grupo Financiero Continental, S.A.	6.85%	29 días	\$65,074.80		14/12/06

Mercado Accionario del 1 al 15 de diciembre de 2006

Nombre de Emisor	Símbolo	Alto	Bajo	Ultimo	Vol. Ult.	Vol. Tot.	Monto	Fecha	
ACCIONES COMUNES									
Grupo ASSA, S.A.	ASSA	38.00	37.10	37.00	20,500	30,760	\$1,165,946.00	12/12/06	
Empresa General de Inv., S.A.	EGIN	46.00	36.70	45.00	2,500	31,175	\$1,370,104.00	15/12/06	
G.B. Group Corporation.	GBGR	50.00	50.00	50.00	263	263	\$13,150.00	06/12/06	
Grupo Mundial Tenedora, S.A.	GMUN	20.50	20.10	20.50	500	164,014	\$3,322,752.50	15/12/06	
Grupo Fin. Continental, S.A.	GFCO	35.00	29.50	35.00	4,118	7,355	\$247,751.00	14/12/06	
Grupo Melo, S.A.	MELO	25.00	25.00	25.00	81,263	83,364	\$2,084,100.00	15/12/06	
MHC Holding LTD.	MHCH	18.80	17.50	18.80	210	37,577	\$676,033.20	15/12/06	
Corporación ÚBCI	UBCI	7.00	6.50	6.50	2,000	32,065	\$223,455.00	06/12/06	
Unión Nacional de Empresas	UNEM	14.60	14.50	14.60	600	12,100	\$175,510.00	13/12/06	
SUB-TOTAL						398,673	\$9,270,801.70		
ACCIONES PREFERIDAS									
Banco Pmeño de la Vivienda, S.A		7.50%	1.00	1.00	1.00	5,000	3,002,000	\$3,002,000.00	14/12/06
Banco Continental, S.A.		7.50%	100.20	100.00	100.00	135,420	135,620	\$13,562,040.00	01/12/06
Primer Banco del Istmo, S.A.		7.00%	100.00	100.00	100.00	245	13,265	\$1,326,500.00	15/12/06
Primer Banco del Istmo, S.A.		7.00%	100.00	100.00	100.00	1,000	2,610	\$261,000.00	06/12/06
SUB-TOTAL						3,153,495	\$18,151,540		
ACCIONES DE FONDO									
Banistmo Bond Fund, Inc.	BFBONDFA	10.03	10.00	10.03	82,186	1,368,645	\$13,692,452.46	15/12/06	
Banistmo Bond Fund II	BFBOND2A	10.03	10.00	10.03	17,814	913,380	\$9,140,277.30	15/12/06	
Banistmo Growth Fund, Inc.	BFAGRO	35.72	35.50	35.59	211	4,113	\$146,730.52	15/12/06	
Banistmo Liquidity Fund, Inc.	BFLIQUIDF	10.79	10.77	10.79	83,788	1,485,682	\$16,016,835.28	15/12/06	
Fondo General de Inversiones	FGIN	1.02	1.01	1.01	49,225	492,468	\$500,002.48	14/12/06	
Panama Fixed Income Fund 2	INFPFIF2	10.17	10.17	10.17	3,741	4,726	\$48,053.48	06/12/06	
Panama Fixed Income Fund	INFPFIF	10.18	10.17	10.18	9,540	14,937	\$152,065.92	11/12/06	
Mundial Global Diversified Fun	MGDF	1.00	1.00	1.00	60,000	1,582,782	\$1,582,853.83	11/12/06	
Premier Index Fund, S.A.	PREMIERINC	0.71	0.71	0.71	18,574	23,846	\$16,915.39	06/12/06	
Premier Latin American Fund	PREMIERLABF	0.82	0.82	0.82	7,238	200,748	\$164,097.49	14/12/06	
Premier Short Term Bond Fund	PREMIERSTBF	0.93	0.93	0.93	58,528	76,698	\$71,430.91	12/12/06	
Premier US Fixed Income Fund	PREMIERUSFIF	0.76	0.76	0.76	1,168	1,168	\$889.90	05/12/06	
SUB-TOTAL						6,169,473	\$41,532,604.96		
TOTAL						9,721,641	\$68,954,946.66		

BOLSA DE VALORES DE PANAMA, S.A.

Estadísticas del 1 al 15 de diciembre de 2006

Volumen Negociado por Mercado

Mercado	Monto (en US\$)	Porcentaje
Mercado Primario	347,406,335.52	72
Mercado Secundario	127,434,887.71	27
Recompras	4,374,102.43	1
Total	479,215,325.66	100

Volumen Negociado por Instrumento

Instrumento	Monto (en US\$)	Porcentaje
Valores Comerciales Negociables	91,992,323.97	19
Bonos	311,253,419.59	65
Valores del Estado	2,632,533.00	1
Acciones	9,278,801.70	2
Acciones de Fondos	41,532,604.97	9
Acciones Preferidas	18,151,540.00	4
Recompras	4,374,102.43	1
Total	479,215,325.66	100

Rendimiento de las Recomendaciones, según vencimiento

Vencimiento	Rendimiento
181 días	7.0000%
29 días	6.7500%

Volumen Negociado por Sector

Sector	Monto (en US\$)	Porcentaje
Público	2,632,533.00	1
Privado	476,582,792.66	99
Total	479,215,325.66	100

Vencimiento de Valores Corporativos

Por vencimiento	Monto (en US\$)	Porcentaje
0 a 60 días	84,800,000	21
61 a 180 días	1,230,000	0
181 a 360 días	5,962,324	1
de 1 a 3 años	1,134,040	0
de 3 a 5 años	537,000	0
más de 5 años	309,582,380	77
Total	403,245,743.56	100

Subasta de Letras del Tesoro del 21 de noviembre de 2006

Monto subastado: US\$25,000,000

	Monto adjudicado (en US\$)	Precio promedio (%)	Tasa de rendimiento (%)	Diferencia Libor 6 meses (BP'S)
Competitiva	13,000,000.00			
No Competitiva privada				
No Competitiva gobiernoc	-			
Promedio	13,000,000.00	97.21%	5.67000	31

*Última subasta realizada

INDICADORES ECONOMICOS

Sectores/Indicador	Unidad	Periodo	2005	2006	% de variación
Agropecuario					
Exportación de Bananos	millones de kilos netos	enero-agosto	231.6	276.6	19.4
Exportación de Camarones	millones de kilos netos	enero-agosto	4.9	4.6	-6.4
Sacrificio de ganado vacuno	cabezas	enero-agosto	196,033	200,398	2.2
Industria Manufacturera					
Producción de bebidas alcohólicas	miles de litros	enero-agosto	116,131	123,689	6.5
Producción de cervezas	miles de litros	enero-agosto	107,814	115,946	7.5
Construcción					
Valor de los permisos	millones de B/.	enero-agosto	686.8	737.6	7.4
Producción de concreto premezclado	metros cúbicos	enero-agosto	619,191	765,795	23.7
Hoteles y Restaurantes					
Entrada de turista al país	miles de personas	enero-agosto	447	537	20.1
Gastos efectuados, total	millones de B/.	enero-agosto	513.4	609.1	18.6
Ocupación hotelera	en porcentaje	enero-agosto	48.0	52.7	9.8
Comercio Exterior					
Importaciones	millones de B/.	enero-julio	2,293.0	3,170.3	38.3
Exportación	millones de B/.	enero-agosto	687.5	715.2	4.0
Importaciones Zona Libre de Colón	millones de B/.	enero-agosto	3,908.2	4,387.2	12.3
Reexportaciones Zona Libre de Colón	millones de B/.	enero-agosto	3,996.8	4,664.0	16.7
Canal de Panamá					
Tránsito de naves	número de barcos de alto calado	enero-agosto	8,626	8,758	1.5
Ingreso por peaje	millones de B/.	enero-agosto	579.2	698.8	20.7
Sistema Bancario					
<i>Cartera crediticia</i>					
Créditos Internos	millones de B/.	Agosto	18,368.0	21,626.0	17.7
Créditos Externos	millones de B/.	Agosto	13,847.0	15,957.0	15.2
Depósitos	millones de B/.	Agosto	4,521.0	5,669.0	25.4
Depósitos internos	millones de B/.	Agosto	20,504.0	24,496.0	19.5
Depósitos externos	millones de B/.	Agosto	14,499.0	16,797.0	15.8
		Agosto	6,005.0	7,699.0	28.2
Sector Público					
Ingresos Totales	millones de B/.	enero-agosto	2,221.7	2,208.7	-0.6
Ingresos Corrientes	millones de B/.	enero-agosto	1,357.5	1,788.0	31.7
Ingresos Tributario	millones de B/.	enero-agosto	874.7	1,069.3	22.2
Ingresos No tributarios	millones de B/.	enero-agosto	436.9	673.8	54.2
Impuesto ITBMS	millones de B/.	enero-agosto	91.0	108.2	18.8
Ingresos de Capital	millones de B/.	enero-agosto	864.2	408.8	-52.7
Precios					
Índice de Precio al Consumidor	Oct 2002 = 100	Septiembre	104.7	106.2	1.4

Fuente: Elaborado por la BVP con base en datos de la Contraloría General de la República (octubre de 2006)

DIVIDENDOS

PAGO DE DIVIDENDOS 2006

EMPRESA	FECHA DE PAGO	PAGO POR ACCION	FECHA DE REGISTRO
Empresa General de Inversiones, S.A.	15 de diciembre	US\$0.18	30 de noviembre, 2006
Empresa General de Inversiones, S.A.	15 de diciembre	US\$0.40*	30 de noviembre, 2006
Bolsa de Valores de Panamá, S.A.	15 de diciembre	US\$0.175	28 de diciembre, 2006
Grupo Mundial Tenedora, S.A.	15 de diciembre	US\$0.09	30 de noviembre, 2006
Rey Holding Corp.	20 de diciembre	US\$0.22	15 de diciembre, 2006
MHC Holding LTD	22 de diciembre	US\$0.12	15 de diciembre, 2006
G.B. Group Corporation	26 de diciembre	US\$0.33	18 de diciembre, 2006
Grupo Financiero Continental, S.A.	28 de diciembre	US\$0.10	11 de diciembre, 2006

* Dividendo extraordinario

EMISIONES EN TRÁMITE DE INSCRIPCIÓN AL 15 DE DICIEMBRE DE 2006

Empresa	Título	Plazo	Tasa	Monto (US\$ MM)	Puesto
La Hipotecaria, S.A. (El Salvador)	VCN's	Pd	Pd	35.00	Wall Street Securities, Inc.
SUCASA	Bonos Corporativos	10 años	Libor 3M + 2.75%	12.00	HSBC Securities (Panamá), S.A.
Cochez y Cía	Bonos Corporativos	10 años	8%	15.00	Wall Street Securities, Inc.
Total				62.00	



La Gaceta Bursátil

Publicación Quincenal de la Bolsa de Valores de Panamá, S.A.
Para comentarios y sugerencias escriba al Fax (507)269-2457, al Apdo. 87-0878.
Panamá, Rep. de Panamá o e-mail: bvp@panabolsa.com
Web Page: www.panabolsa.com
Editado por la Bolsa de Valores de Panamá, S.A.

Datos recopilados por el Depto de Desarrollo de la BVP.

La Gaceta Bursátil, (c) 2006,

Bolsa de Valores de Panamá, S.A.

Prohibida su reproducción total o parcial sin el consentimiento de la BVP.

