



LA GACETA BURSATIL

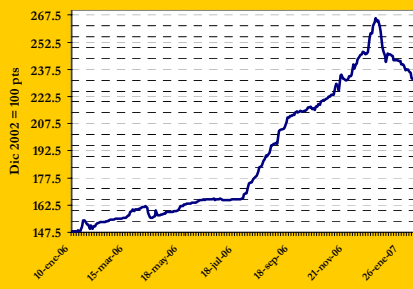
PUBLICACION QUINCENAL DE LA BOLSA DE VALORES DE PANAMA, S.A.

31 de enero de 2007

EDICION No. 374

INDICE BVP: 232.64

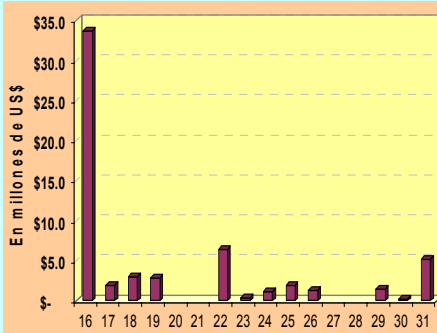
Valor al 31/12/2006	Cambio 31/01/07	Cambio %
244.66	-12.02	-4.9



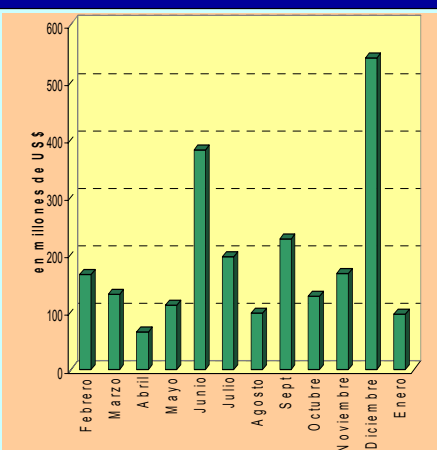
**Volumen Quincenal
US\$59,576,759**

Cambio vs quincena anterior	% de Cambio	Acumulado 2007	% de Cambio al Fecha '07 vs '06
22,906,262	62.4%	\$96,247,257	-14.06%

**Volumen Diario de la Quincena
16/01/07 al 31/01/07**



Volumen Mensual



GLOSAS DEL MERCADO

**BVP NEGOCIA US\$96.2 MILLONES
EN ENERO**

La Bolsa de Valores de Panamá registró un volumen de negociación de US\$96,247,257 en el primer mes del año, sobresaliendo las transacciones efectuadas en mercado primario las cuales sumaron US\$53.1 millones que representan 81% del total negociado.

En mercado secundario se negociaron US\$39.9 millones y las recompras totalizaron US\$3.2 millones. Por tipo de instrumentos sobresalen las acciones de sociedades de inversión (US\$34.2 millones) Letras del Tesoro (28.3 millones) y Valores Comerciales Negociables (13.9 millones).

Comparado con el año anterior el volumen total refleja una disminución de 14%.

CAMBIO GERENCIAL EN BANCO DELTA

La Junta Directiva de Banco Delta, S.A., designó al ingeniero Ariel Sanmartín como nuevo gerente general del Banco, en reemplazo del licenciado Arturo Muller N., quien continúa fungiendo como Presidente de esa entidad.

En un comunicado público se indica que Sanmartín, quien inició sus nuevas funciones desde el pasado 1 de febrero, cuenta con una licenciatura en Ingeniería Química en The Ohio State University, además de una maestría en Administración de Empresas de la Universidad Santa María La Antigua; una maestría en Economía de Negocios del INCAE y un entrenamiento a nivel ejecutivo en Estrategia Gerencial de Mercadeo de la Universidad de Harvard. Laboró en el Citibank, N.A. y recientemente en Banco Continental de Panamá, S.A., donde ejerció por siete años el cargo de Vicepresidente Ejecutivo de Banca Personal y Relaciones con Clientes.

Banco Delta, S.A., y su subsidiaria Leasing de Panamá, S.A., en su condición de emisores de valores comerciales negociables y bonos corporativos, están registrados en la Comisión Nacional de Valores y sus valores inscritos en la Bolsa de Valores de Panamá, S.A.

[Presione aquí para ver hecho relevante](#)

REDENCION ANTICIPADA DE BONOS

Finanzas y Créditos del Hogar, S. A. (La Generosa) comunicó a los tenedores de la emisión de bonos corporativos autorizados mediante la resolución CNV No. 241-04 del 7 de diciembre del 2004, que realizará la redención anticipada, totalmente a la par, de dichos bonos. La fecha de redención será el 7 de mayo del 2007 y los fondos estarán disponibles a través de su agente de pago Lafise Valores de Panamá.

Finanzas y Créditos del Hogar, S. A. iniciará próximamente la colocación de una nueva emisión de bonos corporativos por US\$4 millones a una tasa de interés de Libor 3 meses más tres puntos porcentuales anual.

[Presione aquí para ver hecho relevante](#)

**DESIGNAN NUEVO GERENTE EN
GAMBOA RAINFOREST RESORT**

Tropical Resort International, INC., informó que a finales del mes de diciembre de 2006 fue designado como gerente general de Gamboa Rainforest Resort al señor Edgar Pérez. El comunicado que anuncia la designación, indica que el señor Pérez tiene amplia experiencia en el campo de la hotelería. Antes de ejercer sus nuevas funciones se desempeñaba como gerente general del Hotel Crowne Plaza Panamá desde el año 2000.

[Presione aquí para ver información de interés](#)

INDICE

Gráficas y Glosas
Pago de Cupones febrero 2007
Indicadores del Mercado Accionario y Fondos de Inversión
Actividad de la Quincena y Mercado Accionario
Estadísticas de la Quincena e Indicadores Económicos
Emisiones en Trámite de Inscripción

1
2
3
4
5
6

PAGO DE CUPONES

NOMBRE DE LA EMPRESA O INSTRUMENTO	FECHA DE VENCIMIENTO	TASA	FEB
BANCO ALIADO, S.A. (Serie A)	22-Ago-10	5.75%	22
BANCO ALIADO, S.A. (Serie B)	22-Ago-10	5.79%	22
BANCO GENERAL, S.A.	8-Nov-07	4.13%	8
BANCO GENERAL, S.A.	8-Nov-09	4.75%	8
BANCO GENERAL, S.A.	8-Nov-11	5.00%	8
CAZAGO, S.A.	17-Oct-07	10.00%	17
CAZAGO, S.A.	17-Oct-12	11.00%	17
COCHEZ Y COMPAÑÍA, S.A.	15-May-13	8.17%	15
COCHEZ Y COMPAÑÍA, S.A.	15-May-16	10.00%	15
COMPAÑÍA DE FINANZAS Y SERVICIOS (FINANCIERA MERCANTIL, S.A.)	30-Jul-12	8.25%	25
PANAMEÑA DE MOTORES, S.A.	28-Mar-09	6.00%	15
PANAMEÑA DE MOTORES, S.A.	28-Mar-12	7.00%	15
PANAMEÑA DE MOTORES, S.A.	28-Mar-15	7.13%	15
FIDEICOMISO CORREDOR SUR	25-May-25	6.95%	25
FIDEICOMISO MERCANTIL DE GTIA DERFORD VIEW PROPERTIES	16-Feb-10	7.62%	16
FINANZAS Y CREDITOS EL HOGAR (FINANCIERA LA GENEROSA)	7-Dic-09	8.25%	7
FINANZAS Y CREDITOS EL HOGAR (FINANCIERA LA GENEROSA)	21-Nov-10	8.25%	21
FINANZAS Y CREDITOS EL HOGAR (FINANCIERA LA GENEROSA)	25-May-16	2.50%	25
GLOBAL BANK CORPORATION	26-Nov-07	5.00%	26
GLOBAL BANK CORPORATION	30-Sep-08	6.71%	28
GLOBAL BANK CORPORATION	30-Dic-08	6.71%	28
GRUPO FINANCIERO DELTA CORP.	15-May-07	7.00%	15
GRUPO FINANCIERO DELTA CORP.	15-Nov-07	7.25%	15
GRUPO FINANCIERO DELTA CORP.	15-May-08	7.75%	15
GRUPO FINANCIERO DELTA CORP.	15-Nov-08	8.00%	15
GRUPO FINANCIERO DELTA CORP.	15-Nov-09	8.25%	15
HIPOTECARIA METROCREDIT, S.A.	15-Sep-09	8.00%	15
HIPOTECARIA METROCREDIT, S.A.	19-Nov-11	8.25%	20
INMOBILIARIA ARMONIA, S.A.	17-Oct-07	10.00%	17
INMOBILIARIA ARMONIA, S.A.	17-Oct-12	11.00%	17
MULTICREDIT BANK, S.A.	30-Nov-08	7.48%	28
MULTICREDIT BANK, S.A.	30-Nov-09	7.73%	28
MULTICREDIT BANK, S.A.	30-Nov-10	7.98%	28
MULTICREDIT BANK, S.A.	30-Nov-11	8.13%	28
MULTICREDIT BANK, S.A.	30-Nov-12	8.28%	28
PETROLEOS DELTA, S.A.	10-Feb-09	8.75%	10
SOCIEDAD URBANIZADORA DEL CARIBE	16-Feb-14	7.00%	16
SOCIEDAD URBANIZADORA DEL CARIBE	22-Nov-15	8.30%	23
TROPICAL RESORTS INTERNATIONAL, S.A.	15-Ene-09	5.00%	15
TROPICAL RESORTS INTERNATIONAL, S.A.	15-Ene-10	5.00%	15

Indicadores del Mercado Accionario y Fondos de Inversión con datos hasta el 31 de enero de 2007

EMPRESAS	Precios al 31 de enero		Acciones negociadas	Volumen negociado (en US\$)	Proporciones ^{2/}		Rendimiento ^{3/}		Capitalización de mercado
	2006	2007			P/Utilidad	P/Volbro	Corriente	Corriente	
Primer Banco del Istmo, S.A.	27.20	27.20	0	0	9.4	1.9	2.4%	920,305,635	
Banco Universal, S.A.	nd	4.00	0	0	17.5	3.0	2.5%	40,000,000	
Bolsa de Valores de Panamá, S.A.	20.00	24.00	0	0	9.7	1.4	11.3%	4,430,400	
Central Latinoamericana de Valores, S.A.	100.00	120.00	0	0	6.4	0.8	4.2%	1,203,960	
Corp. Micro-Financiera Nacional, S.A.	1.00	1.00	0	0	18.3	1.6	0.0%	6,145,150	
Corporación UBC Internacional, S.A.	2.80	4.50	10,000	46,000	18.3	2.0	2.4%	1,056,777,030	
Econo-Grupo, S.A.	4.00	4.00	362	905	18.3	3.1	0.0%	55,030,212	
Empresa General de Inversiones, S.A.	26.90	40.00	43,310	2,551,278	38.1	3.1	2.8%	1,674,705,560	
Empresa Tagaropulos	1.00	1.00	14,642	0	11.8	1.2	0.0%	3,715,643	
Financiera Automotriz, S.A.	11.50	19.50	2,832	55,224	16.7	2.0	2.2%	72,495,072	
GB Group Corp.	36.50	50.00	0	0	0.0	2.8	2.5%	230,545,650	
Golden Forest, S.A.	1,150.00	1,150.00	0	0	0.0	1.7	0.0%	5,342,900	
Grupo Asesa, S.A.	26.10	48.00	17,692	790,609	16.3	1.9	3.6%	448,748,832	
Grupo Financiero Continental, S.A.	19.40	31.00	106,842	3,441,715	20.4	3.1	1.2%	1,009,538,684	
Grupo Melo, S.A.	17.00	25.00	520	13,000	7.1	1.2	1.6%	58,076,100	
Grupo Mundial Tenedora, S.A.	Na.	20.00	65,765	1,328,230	15.0	3.6	n.a	294,591,520	
Geoinfo Internacional, S.A.	1.50	1.50	0	0	0.0	2.1	0.0%	3,611,333	
MHC Holding Ltd.	11.80	18.00	425	6,553	25.1	2.2	2.7%	303,583,266	
Panaholding Group	2.90	4.75	34,000	161,500	38.8	1.3	2.3%	87,500,667	
QBE del Istmo, Cía Reaseguradora Inc.	6.30	6.30	0	0	2.7	0.6	0.0%	13,387,500	
Rey Holding Corp.	17.60	25.30	500	12,650	15.0	2.2	2.8%	94,695,674	
Tropical Resorts International, Inc.	12.20	12.20	40	488	25.4	1.4	0.0%	12,810,000	
Unión Nacional de Empresas, S.A.	10.00	18.50	52,170	954,021	10.8	1.4	1.9%	94,717,336	
Promedios y Total			349,100	9,362,173	17.0	2.0	2.0%	6,491,958,123	

FONDOS	Precios al 31 de diciembre		Rendimiento ^{4/}	VNA ^{5/}
	2005	2006		
Panama Fixed-Income Fund	10.15	10.12	5.8%	70,387,272
Fondo General de Inversiones	10.13	1.02	6.6%	71,446,937
Mundial Global Diversified Fund ^{6/}		1.0	6.3%	10,455,683
Promedio y Total				152,289,892

1/ Se refiere a la fecha en que fue fijado el último precio de la acción

2/ Las razones de las empresas han sido calculadas utilizando cifras de los últimos 12 meses. Cuando la relación aparece en blanco, significa que la razón es negativa o los valores muy elevados

3/ El cálculo del rendimiento se refiere a los dividendos pagados en efectivo en los últimos 12 meses.

4/ Rendimiento de los últimos 12 meses

5/ Valor Neto de Activos.

6/ El rendimiento se refiere al registrado desde el 7 de abril de 2006.

Favor reportar cualquier error u omisión en esta página al Departamento de Desarrollo de la BVP. Gracias.

Valores de Renta Fija

Emisión	Tasa	Vencimiento	Monto	Precio	Fecha
VALORES COMERCIALES NEGOCIABLES					
Econo-Finanzas, S.A.	6.75%	04/01/08	\$97,000.00	100%	22/01/07
Econo-Finanzas, S.A.	6.75%	19/01/08	\$415,000.00	100%	19/01/07
Banco Delta, S.A.	6.75%	25/10/07	\$60,000.00	100%	24/01/07
Global Bank Corporation	6.125%	04/07/07	\$35,000.00	100%	19/01/07
La Hipotecaria, S.A.	6.25%	31/01/08	\$4,850,000.00	100%	31/01/07
BONOS					
Primer Banco del Istmo, S.A.	6.37%	31/05/11	\$29,000.00	101%	29/01/07
Banco Cuscatlán-Panabank, S.A.	7.00%	30/12/11	\$2,000.00	100%	17/01/07
Banco Cuscatlán-Panabank, S.A.	7.12%	17/01/12	\$2,000.00	100%	17/01/07
Econo Finanzas, S.A.	7.375%	30/09/08	\$2,000.00	100%	16/01/07
Banco Delta, S.A.	7.625%	15/05/08	\$50,000.00	100%	29/01/07
Banco Delta, S.A.	7.625%	15/05/10	\$100,000.00	100%	16/01/07
Banco Delta, S.A.	7.75%	15/05/11	\$1,000.00	100%	31/01/07
Banco Delta, S.A.	8.0625%	15/08/10	\$200,000.00	100%	17/01/07
Banco Delta, S.A.	8.125%	15/08/11	\$65,000.00	100%	18/01/07
Hipotecaria Metrocredit, S.A.	8.25%	19/11/11	\$232,000.00	100%	30/01/07
VALORES DEL ESTADO					
Letras del Tesoro de la Rep. de Pmá		18/01/08	\$30,000,000.00	94.66%	16/01/07

Mercado Accionario del 16 al 31 de enero de 2007

Nombre de Emisor	Símbolo	Alto	Bajo	Ultimo	Vol. Ult.	Vol. Tot.	Monto	Fecha	
ACCIONES COMUNES									
Grupo ASSA, S.A.	ASSA	48.50	48.00	48.00	53	3,244	\$257,307.50	30/01/07	
Econo-Grupo, S.A.	EGRU	2.50	2.50	2.50	362	362	\$905.00	24/01/07	
Empresa General de Inv., S.A.	EGIN	44.30	42.90	42.90	1,500	14,642	\$630,106.00	25/01/07	
Grupo Mundial Tenedora, S.A.	GMUN	20.20	20.00	20.00	1,075	57,475	\$1,160,080.00	30/01/07	
Grupo Fin. Continental, S.A.	GFCO	33.00	30.00	31.00	2,000	81,194	\$2,566,525.20	31/01/07	
MHC Holding LTD.	MHCH	15.20	15.20	15.20	200	400	\$6,080.00	19/01/07	
Panaholding, Corp.	PANH	4.75	4.75	4.75	10,000	34,000	\$161,000.00	24/01/07	
Corporación UBC Internacional	UBCI	4.60	4.60	4.60	10,000	10,000	\$46,000.00	24/01/07	
Unión Nacional de Empresas	UNEM	18.70	18.00	18.50	5,000	46,300	\$849,809.00	19/01/07	
SUB-TOTAL						247,617	\$5,578,312.70		
ACCIONES PREFERIDAS									
Banco Pmeño de la Vivienda, S.A		7.50%	1.00	1.00	1.00	135,000	135,000	\$135,000.00	18/01/07
Primer Banco del Istmo, S.A.		7.00%	100.00	100.00	100.00	1,000	4,163	\$416,300.00	22/01/07
Banco Aliado, S.A.		8.00%	100.00	100.00	100.00	15	15	\$1,500.00	16/01/07
SUB-TOTAL						139,178	\$522,000.00		
ACCIONES DE FONDO									
Banistmo Bond Fund, Inc.	BFBONDFA	10.05	10.03	10.03	15,525	288,957	\$2,899,231.67	26/01/07	
Banistmo Bond Fund II	BFBOND2A	10.05	10.03	10.05	65,289	562,578	\$5,647,299.15	26/01/07	
Banistmo Growth Fund, Inc.	BFLAGRO	35.44	34.91	35.25	973	3,578	\$126,403.76	31/01/07	
Banistmo Liquidity Fund, Inc.	BFLIQUIDF	10.86	10.84	10.86	3,829	785,798	\$5,471,843.73	31/01/07	
Panama Fixed Income Fund 2	INFPFIF2	10.11	10.09	10.11	3,660	174,198	\$1,757,979.26	30/01/07	
Panama Fixed Income Fund	INFPFIF	10.12	10.11	10.12	980	222,777	\$2,249,478.07	31/01/07	
Premier Index Fund, S.A.	PREMIERINC	0.72	0.71	0.72	279,662	870,298	\$721,769.80	29/01/07	
Premier Latin American Fund	PREMIERLABF	0.82	0.82	0.82	609	12,750	\$10,451.63	29/01/07	
Premier Short Term Bond Fund	PREMIERSTBF	0.93	0.93	0.93	107,097	132,000	\$123,190.18	29/01/07	
SUB-TOTAL						2,771,611	\$18,907,647.26		
TOTAL						3,158,046	\$25,007,959.96		

BOLSA DE VALORES DE PANAMA, S.A.

Estadísticas del 16 al 31 de enero de 2007

Volumen Negociado por Mercado

Mercado	Monto (en US\$)	Porcentaje
Mercado Primario	37,982,262.77	64
Mercado Secundario	21,594,497.19	36
Recompras	-	-
Total	59,576,759.96	100

Volumen Negociado por Sector

Sector	Monto (en US\$)	Porcentaje
Público	28,398,000.00	48
Privado	31,178,759.96	52
Total	59,576,759.96	100

Volumen Negociado por Instrumento

Instrumento	Monto (en US\$)	Porcentaje
Valores Comerciales Negociables	5,457,000.00	9
Bonos	683,000.00	1
Valores del Estado	28,398,000.00	48
Acciones	5,578,312.70	9
Acciones de Fondos	18,907,647.26	32
Acciones Preferidas	552,800.00	1
Recompras	-	-
Total	59,576,759.96	100

Vencimiento de Valores Corporativos

Por vencimiento	Monto (en US\$)	Porcentaje
0 a 60 días	-	-
61 a 180 días	-	-
181 a 360 días	5,457,000	89
de 1 a 3 años	52,000	1
de 3 a 5 años	629,000	10
más de 5 años	2,000	0
Total	6,140,000.00	100

Subasta de Letras del Tesoro del 16 de enero de 2007

Monto subastado: US\$30,000,000

	Monto adjudicado (en US\$)	Precio promedio (%)	Tasa de rendimiento (%)	Diferencia Libor 12 meses (BP'S)
Competitiva	20,000,000.00			
No Competitiva privada	1,000,000.00			
No Competitiva gobiern	9,000,000.00			
Promedio	30,000,000.00	94.66%	5.57900	20

*Última subasta realizada

INDICADORES ECONOMICOS

Sectores/Indicador	Unidad	Periodo	2005	2006	% de variación
Agropecuario					
Exportación de Bananos	millones de kilos netos	Enero-noviembre	324.8	393.1	21.0
Exportación de Camarones	millones de kilos netos	Enero-noviembre	8.0	8.2	2.0
Sacrificio de ganado vacuno	cabezas	Enero-noviembre	269,814	275,205	2.0
Industria Manufacturera					
Producción de bebidas alcohólicas	miles de litros	Enero-noviembre	161,348	173,171	7.3
Producción de cervezas	miles de litros	Enero-noviembre	149,551	162,107	8.4
Construcción					
Valor de los permisos	millones de B/.	Enero-noviembre	857.5	960.7	12.0
Producción de concreto premezclado	metros cúbicos	Enero-noviembre	863,650	1,039,897	20.4
Hoteles y Restaurantes					
Entrada de turista al país	miles de personas	Enero-noviembre	862	992	15.1
Gastos efectuados, total	millones de B/.	Enero-noviembre	700.7	841.5	20.1
Ocupación hotelera	en porcentaje	Enero-noviembre	49.1	53.2	8.4
Comercio Exterior					
Importaciones	millones de B/.	Enero-octubre	3,374.5	4,032.1	19.5
Exportación	millones de B/.	Enero-noviembre	899.9	949.9	5.5
Importaciones Zona Libre de Colón	millones de B/.	Enero-noviembre	5,597.0	6,217.3	11.1
Reexportaciones Zona Libre de Colón	millones de B/.	Enero-noviembre	6,174.3	7,079.8	14.7
Canal de Panamá					
Tránsito de naves	número de barcos de alto calado	Enero-noviembre	11,515	11,900	3.3
Ingreso por peaje	millones de B/.	Enero-noviembre	805.6	981.7	21.9
Sistema Bancario					
<i>Cartera crediticia</i>					
Créditos Internos	millones de B/.	Noviembre	19,301.0	22,952.0	18.9
Créditos Externos	millones de B/.	Noviembre	14,447.0	16,721.0	15.7
Depósitos	millones de B/.	Noviembre	4,854.0	6,231.0	28.4
Depósitos internos	millones de B/.	Noviembre	21,241.0	26,914.0	26.7
Depósitos externos	millones de B/.	Noviembre	14,947.0	19,674.0	31.6
		Noviembre	6,294.0	7,240.0	15.0
Sector Público					
Ingresos Totales	millones de B/.	Enero-noviembre	2,755.0	3,088.7	12.1
Ingresos Corrientes	millones de B/.	Enero-noviembre	1,845.1	2,400.2	30.1
Ingresos Tributario	millones de B/.	Enero-noviembre	1,197.6	1,504.3	25.6
Ingresos No tributarios	millones de B/.	Enero-noviembre	564.5	833.6	47.7
Impuesto ITBMS	millones de B/.	Enero-noviembre	125.9	151.5	20.4
Ingresos de Capital	millones de B/.	Enero-noviembre	909.8	676.6	-25.6
Precios					
Índice de Precio al Consumidor	Oct 2002 = 100	Diciembre	105.1	107.2	2.0

Fuente: Elaborado por la BVP con base en datos de la Contraloría General de la República (enero de 2007)

VOLUMEN DE OPERACIONES AL 31 DE DICIEMBRE DE 2006

#	NOMBRE DEL PUESTO	%
1	Banistmo Securities Inc.	34.0
2	Wall Street Securities, S.A.	29.6
3	Banco Nacional de Panamá	7.2
4	Mundial Valores, S.A.	6.6
5	Global Valores, S.A.	5.5
6	B.G. Investment Co. Inc.	5.2
7	Citivalores, S.A.	4.6
8	Tower Securities Inc.	2.1
9	Cuscatlán Securities Panama	1.8
10	HSBC Securities (Panamá), S.A.	0.9
11	MMG Asset Management Corp.	0.8
12	BAC Valores (Panamá) Inc.	0.6
13	Lafise Valores de Panamá, S.A.	0.6
14	Credicorp Securities Inc.	0.3
15	Interbolsa Panamá, S.A.	0.0
16	A.G.B. Cambios, S.A.	0.0
17	PBA Securities Corporation	0.0
TOTAL		100.0
TOTAL EN US\$		2,256,319,056
Número de transacciones		4701

EMISIONES EN TRÁMITE DE INSCRIPCIÓN AL 31 DE ENERO DE 2006

Empresa	Título	Plazo	Tasa	Monto (US\$ MM)	Puesto
La Hipotecaria, S.A (El Salvador)	VCN's	Pd	Pd	35.00	Wall Street Securities, Inc.
SUCASA	Bonos Corporativos	10 años	LIBOR 3M + 2.75%	12.00	HSBC Securities (Panamá), S.A
Cochez y Cía	Bonos Corporativos	10 años	8.00%	15.00	Wall Street Securities, Inc.
Banco Aliado, S.A	Bonos Corporativos	1,2,3,5 y 7 años	Libor 3M + Pd	40.00	Tower Securities, Inc.
Almacenaje, S.A	Bonos Corporativos	4 y 11 años	Libor 3M + 2.25% y PRIME + 3.5%	15.00	BG Investment Co.
Total				117.00	



La Gaceta Bursátil

Publicación Quincenal de la Bolsa de Valores de Panamá, S.A.
 Para comentarios y sugerencias escriba al Fax (507)269-2457, al Apdo. 87-0878.
 Panamá, Rep. de Panamá o e-mail: bvp@panabolsa.com
 Web Page: www.panabolsa.com
 Editado por la Bolsa de Valores de Panamá, S.A.

Datos recopilados por el Depto de Desarrollo de la BVP.

La Gaceta Bursátil, (c) 2007,

Bolsa de Valores de Panamá, S.A.

Prohibida su reproducción total o parcial sin el consentimiento de la BVP.

