



LA GACETA BURSATIL

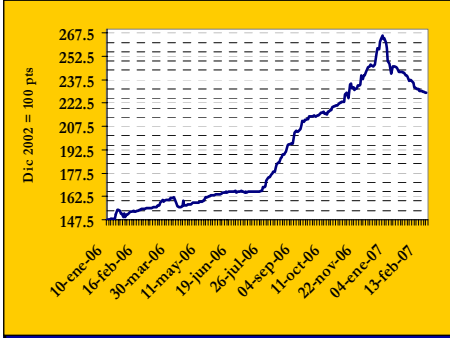
PUBLICACION QUINCENAL DE LA BOLSA DE VALORES DE PANAMA, S.A.

15 de febrero de 2007

EDICION No. 375

INDICE BVP: 228.38

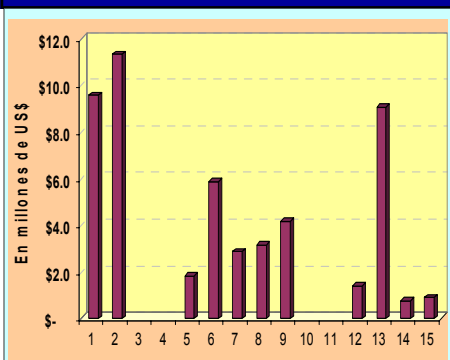
Valor al 31/12/2006	Cambio 15/02/07	Cambio %
244.66	-16.28	-6.6



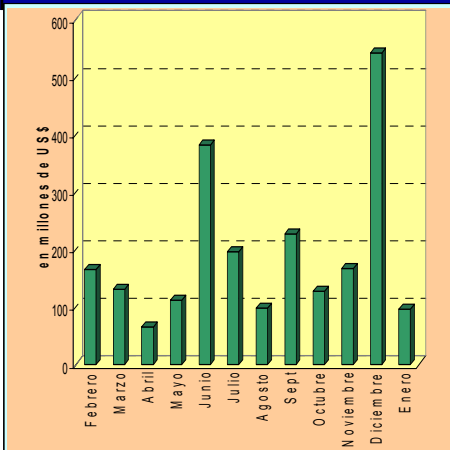
Volumen Quincenal US\$50,927,675

Cambio vs quincena anterior	% de Cambio	Acumulado 2007	% de Cambio al Fecha '07 vs '06
-8,649,084	-14.5%	\$147,174,933	1.6%

Volumen Diario de la Quincena 1/02/07 al 15/02/07



Volumen Mensual



GLOSAS DEL MERCADO

GLOBAL BANK EMITE US\$30 MILLONES EN ACCIONES PREFERENTES NO ACUMULATIVAS

Global Bank Corporation saldrá nuevamente al mercado, esta vez con una emisión de acciones preferidas no acumulativas por un valor nominal de hasta US\$30 millones. La oferta pública, por un total de hasta 300,000 acciones a precio de US\$100 cada una, iniciará la colocación el próximo 22 de febrero a través de la Bolsa de Valores de Panamá. Estas acciones devengarán un dividendo anual no acumulativo equivalente a una tasa fija de 7.5% anual sobre el valor nominal de las acciones, luego de que la Junta Directiva haya declarado el pago de dicho dividendo. El pago de dividendos, se realizará de forma mensual los días 30 de cada mes hasta la fecha de redención parcial o total de las acciones preferidas. Aunque estas acciones no tienen fecha de vencimiento, el Emisor (Global Bank Corporation) podrá, a su entera discreción, redimir parcial o totalmente las acciones, una vez transcurridos tres años a partir de la fecha de emisión. Las acciones preferidas no tienen derecho a voz ni a voto, pero tendrán derecho a percibir dividendos cuando sean declarados por la Junta Directiva, con preferencia a los tenedores de acciones comunes y están respaldadas por el crédito general del Emisor.

[Presione aquí para ver prospecto](#)

FINANZAS Y CREDITOS DEL HOGAR EMITE BONOS CORPORATIVOS

Una nueva emisión de bonos corporativos por US\$4 millones de Finanzas y Créditos del Hogar, S.A. inició su colocación desde el pasado 7 de febrero. Estos bonos son emitidos en una sola serie con plazo de cinco años y la tasa de interés que devengan es Libor 3 meses más tres puntos porcentuales (L+3%) anual y será revisada cada 90 días hasta el vencimiento del respectivo bono el 2 de febrero de 2012. Para el primer trimestre la tasa de interés fue estipulada en 8.50% y los intereses serán pagados mensualmente sobre el valor nominal de los bonos emitidos y en circulación los días 2 a partir de la fecha de emisión y hasta su vencimiento o la

redención anticipada del bono. La emisión está respaldada por el crédito general de Finanzas y Créditos del Hogar S.A., y por un fideicomiso de garantía establecido con ABS Trust Inc., a favor de los tenedores registrados. [Presione aquí para ver prospecto](#)

SBP AUTORIZA GERENCIA COMPARTIDA EN BANISTMO Y HSBC

La Superintendencia de Bancos de Panamá (SBP), mediante resolución No. S.B.P. No.005-2007 de 8 de enero de 2007, autorizó a Primer Banco del Istmo, S.A., a compartir temporalmente con HSBC Bank (Panamá), S.A., el cargo de Gerente General, cargo que ejercido por el actual Gerente General de HSBC Bank (Panamá), S.A. El señor Joseph L. Salterio actualmente ocupa el cargo de Gerente General de HSBC Bank (Panamá) S.A. y en consecuencia de los indicado en la resolución ocupará dicho cargo en Primer Banco del Istmo, S.A., hasta el 23 de julio de 2007. [Presione aquí para ver hecho relevante](#)

ECONO-GRUPO Y ECONO FINANZAS MODIFICAN MODELO DE NEGOCIOS

Econo-Grupo S.A., y subsidiarias y Econo-Finanzas S.A., y subsidiarias informaron que la Junta Directiva y el Comité Ejecutivo aprobaron la modificación de sus modelos de negocios hacia un esquema de originación financiera, el cual se sustenta en ofrecer servicios de valores agregado entre el consumidor y un conjunto selecto de entidades financieras de la localidad. La nota indica que a partir del año 2007 este modelo de negocios reemplazará paulatinamente el financiamiento tradicional de automóviles como principal fuente de ingresos de ambas Sociedades. Econo-Finanzas, S.A., es subsidiaria 100% de Econo-Grupo, S.A., empresa tenedora cuyas acciones se negocian en la Bolsa de Valores de Panamá desde noviembre de 1998 a un precio de US\$4.00 por acción al cierre del 15 de febrero de 2007. [Presione aquí para ver hecho relevante de Econo-Grupo, S.A.](#) [Presione aquí para ver hecho relevante de Econo-Finanzas, S.A.](#)

INDICE

Gráficas y Glosas	1
Pago de Cupones febrero 2007	2
Indicadores del Mercado Accionario y Fondos de Inversión	3
Actividad de la Quincena y Mercado Accionario	4
Estadísticas de la Quincena e Indicadores Económicos	5
Emisiones en Trámite de Inscripción	6

PAGO DE CUPONES

NOMBRE DE LA EMPRESA O INSTRUMENTO	FECHA DE VENCIMIENTO	TASA	FEB
BANCO ALIADO, S.A. (Serie A)	22-Ago-10	5.75%	22
BANCO ALIADO, S.A. (Serie B)	22-Ago-10	5.79%	22
BANCO GENERAL, S.A.	8-Nov-07	4.13%	8
BANCO GENERAL, S.A.	8-Nov-09	4.75%	8
BANCO GENERAL, S.A.	8-Nov-11	5.00%	8
CAZAGO, S.A.	17-Oct-07	10.00%	17
CAZAGO, S.A.	17-Oct-12	11.00%	17
COCHEZ Y COMPAÑÍA, S.A.	15-May-13	8.17%	15
COCHEZ Y COMPAÑÍA, S.A.	15-May-16	10.00%	15
COMPAÑÍA DE FINANZAS Y SERVICIOS (FINANCIERA MERCANTIL, S.A.)	30-Jul-12	8.25%	25
PANAMEÑA DE MOTORES, S.A.	28-Mar-09	6.00%	15
PANAMEÑA DE MOTORES, S.A.	28-Mar-12	7.00%	15
PANAMEÑA DE MOTORES, S.A.	28-Mar-15	7.13%	15
FIDEICOMISO CORREDOR SUR	25-May-25	6.95%	25
FIDEICOMISO MERCANTIL DE GTIA DERFORD VIEW PROPERTIES	16-Feb-10	7.62%	16
FINANZAS Y CREDITOS EL HOGAR (FINANCIERA LA GENEROSA)	7-Dic-09	8.25%	7
FINANZAS Y CREDITOS EL HOGAR (FINANCIERA LA GENEROSA)	21-Nov-10	8.25%	21
FINANZAS Y CREDITOS EL HOGAR (FINANCIERA LA GENEROSA)	25-May-16	2.50%	25
GLOBAL BANK CORPORATION	26-Nov-07	5.00%	26
GLOBAL BANK CORPORATION	30-Sep-08	6.71%	28
GLOBAL BANK CORPORATION	30-Dic-08	6.71%	28
GRUPO FINANCIERO DELTA CORP.	15-May-07	7.00%	15
GRUPO FINANCIERO DELTA CORP.	15-Nov-07	7.25%	15
GRUPO FINANCIERO DELTA CORP.	15-May-08	7.75%	15
GRUPO FINANCIERO DELTA CORP.	15-Nov-08	8.00%	15
GRUPO FINANCIERO DELTA CORP.	15-Nov-09	8.25%	15
HIPOTECARIA METROCREDIT, S.A.	15-Sep-09	8.00%	15
HIPOTECARIA METROCREDIT, S.A.	19-Nov-11	8.25%	20
INMOBILIARIA ARMONIA, S.A.	17-Oct-07	10.00%	17
INMOBILIARIA ARMONIA, S.A.	17-Oct-12	11.00%	17
MULTICREDIT BANK, S.A.	30-Nov-08	7.48%	28
MULTICREDIT BANK, S.A.	30-Nov-09	7.73%	28
MULTICREDIT BANK, S.A.	30-Nov-10	7.98%	28
MULTICREDIT BANK, S.A.	30-Nov-11	8.13%	28
MULTICREDIT BANK, S.A.	30-Nov-12	8.28%	28
PETROLEOS DELTA, S.A.	10-Feb-09	8.75%	10
SOCIEDAD URBANIZADORA DEL CARIBE	16-Feb-14	7.00%	16
SOCIEDAD URBANIZADORA DEL CARIBE	22-Nov-15	8.30%	23
TROPICAL RESORTS INTERNATIONAL, S.A.	15-Ene-09	5.00%	15
TROPICAL RESORTS INTERNATIONAL, S.A.	15-Ene-10	5.00%	15

Indicadores del Mercado Accionario y Fondos de Inversión con datos hasta el 15 de febrero de 2007

EMPRESAS	Precios al 15 de febrero		Acciones negociadas	Volumen negociado (en US\$)	Proporciones ^{2/}		Rendimiento ^{3/}		Capitalización de mercado
	2006	2007			P/Utilidad	P/Vlibro	Corriente		
Primer Banco del Istmo, S.A.	27.20	27.20	0	0	9.4	1.9	2.4%	920,305,635	
Banco Universal, S.A.	nd	4.00	74,888	299,552	17.5	3.0	2.5%	40,000,000	
Bolsa de Valores de Panamá, S.A.	20.00	25.50	0	0	10.3	1.5	10.6%	4,707,300	
Central Latinoamericana de Valores, S.A.	100.00	125.00	0	0	6.7	0.8	4.0%	1,254,125	
Corp. Micro-Financiera Nacional, S.A.	1.00	1.00	0	0	18.3	2.0	0.0%	6,145,150	
Corporación UBC Internacional, S.A.	2.80	4.50	10,000	46,000	18.3	2.0	2.4%	1,056,777,030	
Econo-Grupo, S.A.	4.00	4.00	362	905	18.3	3.1	0.0%	55,030,212	
Empresa General de Inversiones, S.A.	27.70	40.00	50,870	2,851,018	18.3	3.1	2.8%	1,674,705,560	
Empresa Tagaropulos	1.00	1.00	14,642	0	38.1	1.2	0.0%	3,715,643	
Financiera Automotriz, S.A.	11.50	19.50	16,832	329,224	11.8	2.0	2.2%	72,495,072	
GB Group Corp.	36.50	50.00	0	0	16.7	2.8	2.5%	230,545,650	
Golden Forest, S.A.	1,150.00	1,150.00	0	0	0.0	1.7	0.0%	5,342,900	
Grupo Assa, S.A.	26.20	48.00	17,727	792,289	16.3	1.9	3.6%	448,748,832	
Grupo Financiero Continental, S.A.	19.40	28.50	115,844	3,707,877	18.7	2.8	1.3%	928,124,274	
Grupo Meib, S.A.	17.00	25.00	520	13,000	7.1	1.2	1.6%	58,076,100	
Grupo Mundial Tenedora, S.A.	10.00	21.40	207,592	4,307,774	16.0	3.8	n.a	315,212,926	
Geoinfo Internacional, S.A.	1.50	1.50	0	0	0.0	2.1	0.0%	3,611,333	
MHC Holding Ltd.	11.80	18.00	30,480	547,543	25.1	2.2	2.7%	303,583,266	
Panaholding Group	2.90	4.80	34,000	161,500	39.2	1.4	2.3%	88,421,726	
QBE del Istmo, Cía Reaseguradora Inc.	6.30	6.30	0	0	2.7	0.6	0.0%	13,387,500	
Rey Holding Corp.	17.60	25.30	850	21,505	15.0	2.2	2.8%	94,695,674	
Tropical Resorts International, Inc.	12.20	12.20	40	488	25.4	1.4	0.0%	12,810,000	
Unión Nacional de Empresas, S.A.	10.00	18.50	66,045	1,210,814	10.8	1.4	1.9%	94,717,336	
Promedio y Total			640,692	14,289,488	17.0	2.0	2.0%	6,432,413,244	

FONDOS	Precios al 31 de enero		Rendimiento ^{4/}	VNA ^{5/}
	2006	2007		
Panama Fixed-Income Fund	10.15	10.12	5.8%	70,387,272
Fondo General de Inversiones	1.01	1.02	6.6%	71,446,937
Mundial Global Diversified Fund ^{6/}		1.0	6.3%	10,455,683
Promedio y Total				152,289,892

6,432.4

- 1/ Se refiere a la fecha en que fue fijado el último precio de la acción
- 2/ Las razones de las empresas han sido calculadas utilizando cifras de los últimos 12 meses. Cuando la relación aparece en blanco, significa que la razón es negativa o los valores muy elevados
- 3/ El cálculo del rendimiento se refiere a los dividendos pagados en efectivo en los últimos 12 meses.
- 4/ Rendimiento de los últimos 12 meses
- 5/ Valor Neto de Activos.
- 6/ El rendimiento se refiere al registrado desde el 7 de abril de 2006.

Favor reportar cualquier error u omisión en esta página al Departamento de Desarrollo de la BVP. Gracias.

Valores de Renta Fija

Actividad del 1 al 15 de febrero de 2007

Emisión	Tasa	Vencimiento	Monto	Precio	Fecha
VALORES COMERCIALES NEGOCIABLES					
Econo-Finanzas, S.A.	6.75%	02/01/08	\$3,000.00	100%	09/02/07
Econo-Finanzas, S.A.	6.75%	04/01/08	\$15,000.00	100%	09/02/07
Econo-Finanzas, S.A.	6.75%	19/01/08	\$225,000.00	100%	02/02/07
Econo-Finanzas, S.A.	6.75%	07/02/08	\$176,000.00	100%	07/02/07
Econo-Finanzas, S.A.	6.75%	08/02/08	\$100,000.00	100%	08/02/07
Econo-Finanzas, S.A.	6.75%	09/02/08	\$100,000.00	100%	09/02/07
Banco Delta, S.A.	6.75%	06/09/07	\$63,000.00	100%	13/02/07
Banco Delta, S.A.	6.25%	03/08/07	\$60,000.00	100%	14/02/07
La Hipotecaria, S.A.	6.25%	31/01/08	\$150,000.00	100%	01/02/07
La Hipotecaria, S.A.	6.50%	29/11/07	\$500,000.00	100%	12/02/07
La Hipotecaria, S.A.	6.00%	02/09/07	\$50,000.00	99.55%	08/02/07
Sociedad Urbanizadora del Caribe, S.A.	6.25%	10/02/08	\$2,500,000.00	100%	13/02/07
Empresas Tagarópulos, S.A.	6.00%	17/02/08	\$10,000.00	100%	15/02/07
BONOS					
Econo Finanzas, S.A.	7.00%	30/09/07	\$50,000.00	100%	09/02/07
Finanzas y Créditos del Hogar, S.A.	8.25%	07/12/09	\$8,000.00	100%	15/02/07
Finanzas y Créditos del Hogar, S.A.	8.50%	02/02/12	\$411,000.00	100%	15/02/07
Banco Delta, S.A.	7.625%	15/05/10	\$6,000.00	100%	13/02/07
Banco Delta, S.A.	8.125%	15/08/11	\$29,000.00	100%	13/02/07
Banco Delta, S.A.	8.0625%	15/05/11	\$37,000.00	100%	08/02/07
Hipotecaria Metrocredit, S.A.	8.25%	19/11/11	\$102,000.00	100%	15/02/07
VALORES DEL ESTADO					
Notas del Tesoro de la Rep. de Pmá	6.00%	01/07/11	\$1,949,000.00	99.97%	08/02/07
Notas del Tesoro de la Rep. de Pmá	7.00%	30/12/15	\$3,000,000.00	106.09%	09/02/07
Notas del Tesoro de la Rep. de Pmá	7.00%	30/12/15	\$5,000,000.00	105.76%	13/02/07

Mercado Accionario del 1 al 15 de febrero de 2007

Nombre de Emisor	Símbolo	Alto	Bajo	Ultimo	Vol. Ult.	Vol. Tot.	Monto	Fecha
ACCIONES COMUNES								
Banco Universal, S.A.	BANI	4.00	4.00	4.00	74,888	74,888	\$299,552.00	13/02/07
Grupo ASSA, S.A.	ASSA	48.00	48.00	48.00	35	35	\$1,680.00	02/02/07
Empresa General de Inv., S.A.	EGIN	40.00	39.00	40.00	2,377	7,560	\$299,740.00	14/02/07
Financiera Automotriz, S.A.	FASA	20.00	19.50	19.50	2,000	14,000	\$274,000.00	14/02/07
Grupo Mundial Tenedora, S.A.	GMUN	21.40	20.20	21.40	300	141,827	\$2,979,544.50	14/02/07
Grupo Fin. Continental, S.A.	GFCO	30.00	28.50	30.00	550	9,002	\$266,161.50	51/02/07
MHC Holding LTD.	MHCH	18.00	18.00	18.00	30,000	30,055	\$540,990.00	06/02/07
Rey Holding, Corp.	REYH	25.30	25.30	25.30	350	350	\$8,855.00	05/02/07
Unión Nacional de Empresas	UNEM	18.60	18.50	18.50	75	13,875	\$256,793.00	08/02/07
SUB-TOTAL						291,592	\$4,927,316.00	
ACCIONES PREFERIDAS								
Banco Pmeño de la Vivienda, S.A.		7.50%	1.00	1.00	125,000	500,000	\$500,000.00	09/02/07
Primer Banco del Istmo, S.A.		7.00%	100.00	100.00	580	1,240	\$124,000.00	13/02/07
Banco Continental, S.A.		7.50%	100.00	100.00	600	600	\$60,000.00	01/02/07
Compañía Nacional de Seguros, S.A.		7.25%	100.00	100.00	25	25	\$2,500.00	12/02/07
Global Bank Corporation		6.75%	100.00	100.00	150	150	\$15,075.00	01/02/07
SUB-TOTAL						502,015	\$701,575.00	
ACCIONES DE FONDO								
Banistmo Bond Fund, Inc.	BFBONDFA	10.03	10.00	10.03	625	391,273	\$3,913,780.23	15/02/07
Banistmo Bond Fund II	BFBOND2A	10.03	10.00	10.03	20	970,328	\$9,707,486.76	15/02/07
Banistmo Growth Fund, Inc.	BFLAGRO	35.64	35.30	35.30	74	15,471	\$549,275.22	14/02/07
Banistmo Liquidity Fund, Inc.	BFLIQUIDF	10.88	10.86	10.88	18,531	462,570	\$5,028,504.01	15/02/07
Fondo General de Inversiones	FGIN	1.02	1.02	1.02	2,964,732	2,964,732	\$3,010,981.82	06/02/07
Panama Fixed Income Fund 2	INFPFIF2	10.13	10.13	10.13	19,250	62,542	\$633,090.26	09/02/07
Panama Fixed Income Fund	INFPFIF	10.14	10.14	10.14	300	300	\$3,043.08	15/02/07
Mundial Global Diversified Fund	MGDF	1.00	1.00	1.00	1,010	1,371,771	\$1,371,771.00	05/02/07
Premier Index Fund, S.A.	PREMIERINC	0.72	0.72	0.72	37,514	47,072	\$34,029.90	14/02/07
Premier Latin American Fund	PREMIERLABF	0.82	0.82	0.82	3,671,036	3,697,839	\$3,021,903.30	14/02/07
Premier Short Term Bond Fund	PREMIERSTBF	0.93	0.93	0.93	1,071	3,231,280	\$3,010,160.84	14/02/07
Premier US Fixed Income Fund	PREMIERUSFIF	0.76	0.76	0.76	1,142	1,142	\$868.18	02/02/07
SUB-TOTAL						13,216,320	\$30,284,894.60	
TOTAL						13,965,918	\$35,913,785.60	

BOLSA DE VALORES DE PANAMA, S.A.

Estadísticas del 1 al 15 de febrero de 2007

Volumen Negociado por Mercado

Mercado	Monto (en US\$)	Porcentaje
Mercado Primario	12,806,878.93	25
Mercado Secundario	38,120,796.97	75
Recompras	-	-
Total	50,927,675.90	100

Volumen Negociado por Sector

Sector	Monto (en US\$)	Porcentaje
Público	10,419,115.30	20
Privado	40,508,560.60	80
Total	50,927,675.90	100

Volumen Negociado por Instrumento

Instrumento	Monto (en US\$)	Porcentaje
Valores Comerciales Negociables	3,951,775.00	8
Bonos	643,000.00	1
Valores del Estado	10,419,115.30	20
Acciones	4,927,316.00	10
Acciones de Fondos	30,284,894.60	59
Acciones Preferidas	701,575.00	1
Recompras	-	-
Total	50,927,675.90	100

Vencimiento de Valores Corporativos

Por vencimiento	Monto (en US\$)	Porcentaje
0 a 60 días	-	-
61 a 180 días	60,000	1
181 a 360 días	4,360,775	95
de 1 a 3 años	-	-
de 3 a 5 años	174,000	4
más de 5 años	-	-
Total	4,594,775.00	100

Subasta de Letras del Tesoro del 16 de enero de 2007

Monto subastado: US\$30,000,000

	Monto adjudicado (en US\$)	Precio promedio (%)	Tasa de rendimiento (%)	Diferencia Libor 12 meses (BP'S)
Competitiva	20,000,000.00			
No Competitiva privada	1,000,000.00			
No Competitiva gobiernc	9,000,000.00			
Promedio	30,000,000.00	94.66%	5.57900	20

*Última subasta realizada

INDICADORES ECONOMICOS

Sectores/Indicador	Unidad	Periodo	2005	2006	% de variación
Agropecuario					
Exportación de Bananos	millones de kilos netos	Enero-noviembre	324.8	393.1	21.0
Exportación de Camarones	millones de kilos netos	Enero-noviembre	8.0	8.2	2.0
Sacrificio de ganado vacuno	cabezas	Enero-noviembre	269,814	275,205	2.0
Industria Manufacturera					
Producción de bebidas alcohólicas	miles de litros	Enero-noviembre	161,348	173,171	7.3
Producción de cervezas	miles de litros	Enero-noviembre	149,551	162,107	8.4
Construcción					
Valor de los permisos	millones de B/.	Enero-noviembre	857.5	960.7	12.0
Producción de concreto premezclado	metros cúbicos	Enero-noviembre	863,650	1,039,897	20.4
Hoteles y Restaurantes					
Entrada de turista al país	miles de personas	Enero-noviembre	862	992	15.1
Gastos efectuados, total	millones de B/.	Enero-noviembre	700.7	841.5	20.1
Ocupación hotelera	en porcentaje	Enero-noviembre	49.1	53.2	8.4
Comercio Exterior					
Importaciones	millones de B/.	Enero-octubre	3,374.5	4,032.1	19.5
Exportación	millones de B/.	Enero-noviembre	899.9	949.9	5.5
Importaciones Zona Libre de Colón	millones de B/.	Enero-noviembre	5,597.0	6,217.3	11.1
Reexportaciones Zona Libre de Colón	millones de B/.	Enero-noviembre	6,174.3	7,079.8	14.7
Canal de Panamá					
Tránsito de naves	número de barcos de alto calado	Enero-noviembre	11,515	11,900	3.3
Ingreso por peaje	millones de B/.	Enero-noviembre	805.6	981.7	21.9
Sistema Bancario					
<i>Cartera crediticia</i>					
Créditos Internos	millones de B/.	Noviembre	19,301.0	22,952.0	18.9
Créditos Externos	millones de B/.	Noviembre	14,447.0	16,721.0	15.7
Depósitos	millones de B/.	Noviembre	4,854.0	6,231.0	28.4
Depósitos internos	millones de B/.	Noviembre	21,241.0	26,914.0	26.7
Depósitos externos	millones de B/.	Noviembre	14,947.0	19,674.0	31.6
		Noviembre	6,294.0	7,240.0	15.0
Sector Público					
Ingresos Totales	millones de B/.	Enero-noviembre	2,755.0	3,088.7	12.1
Ingresos Corrientes	millones de B/.	Enero-noviembre	1,845.1	2,400.2	30.1
Ingresos Tributario	millones de B/.	Enero-noviembre	1,197.6	1,504.3	25.6
Ingresos No tributarios	millones de B/.	Enero-noviembre	564.5	833.6	47.7
Impuesto ITBMS	millones de B/.	Enero-noviembre	125.9	151.5	20.4
Ingresos de Capital	millones de B/.	Enero-noviembre	909.8	676.6	-25.6
Precios					
Índice de Precio al Consumidor	Oct 2002 = 100	Diciembre	105.1	107.2	2.0

Fuente: Elaborado por la BVP con base en datos de la Contraloría General de la República (enero de 2007)

DERECHOS POLITICOS Y ECONOMICOS

PAGO DE DIVIDENDOS 2007

EMPRESA	FECHA DE PAGO	PAGO POR ACCION	FECHA DE REGISTRO
Grupo UNESA	1 de marzo	US\$0.09	15 de febrero, 2007
Grupo ASSA, S.A.	2 de marzo	US\$0.30	21 de febrero, 2007
Empresa General de Inversiones, S.A.	15 de marzo	US\$0.20	28 de febrero, 2007
Bolsa de Valores de Panamá, S.A.	30 de marzo	US\$1.00	15 de marzo, 2007
Empresa General de Inversiones, S.A.	15 de junio	US\$0.20	31 de mayo, 2007
Bolsa de Valores de Panamá, S.A.	26 de junio	US\$0.226	15 de junio, 2007
Empresa General de Inversiones, S.A.	15 de septiembre	US\$0.20	31 de agosto, 2007
Bolsa de Valores de Panamá, S.A.	28 de septiembre	US\$0.226	15 de septiembre, 2007
Empresa General de Inversiones, S.A.	15 de diciembre	US\$0.20	30 de noviembre, 2007
Bolsa de Valores de Panamá, S.A.	28 de diciembre	US\$0.228	15 de diciembre, 2007

ASAMBLEA GENERAL DE ACCIONISTAS

EMPRESA	FECHA	LUGAR	FECHA DE REGISTRO
Rey Holdings Corp	28 de febrero	Salón de Capacitación, Calle 50	9 de febrero, 2007
Empresas Tagarópulos, S.A.	1 de marzo	Ofic. Tagarópulos, Vía Ricardo J. Alfaro	12 de febrero, 2007

EMISIONES EN TRÁMITE DE INSCRIPCIÓN AL 15 DE FEBRERO DE 2006

Empresa	Título	Plazo	Tasa	Monto (US\$ MM)	Puesto
La Hipotecaria, S.A (El Salvador)	VCN's	Pd	Pd	35.00	Wall Street Securities, Inc.
SUCASA	Bonos Corporativos	10 años	LIBOR 3M + 2.75%	12.00	HSBC Securities (Panamá), S.A
Cochez y Cía	Bonos Corporativos	10 años	8.00%	15.00	Wall Street Securities, Inc.
Banco Aliado, S.A.	Bonos Corporativos	1,2,3,5 y 7 años	Libor 3M + Pd	40.00	Tower Securities, Inc.
Almacenaje, S.A.	Bonos Corporativos	4 y 11 años	Libor 3M + 2.25% y PRIME + 3.5%	15.00	BG Investment Co.
Total				117.00	



La Gaceta Bursátil

Publicación Quincenal de la Bolsa de Valores de Panamá, S.A.
 Para comentarios y sugerencias escriba al Fax (507)269-2457, al Apdo. 87-0878.
 Panamá, Rep. de Panamá o e-mail: bvp@panabolsa.com
 Web Page: www.panabolsa.com
 Editado por la Bolsa de Valores de Panamá, S.A.

Datos recopilados por el Depto de Desarrollo de la BVP.

La Gaceta Bursátil, (c) 2007,

Bolsa de Valores de Panamá, S.A.

Prohibida su reproducción total o parcial sin el consentimiento de la BVP.

