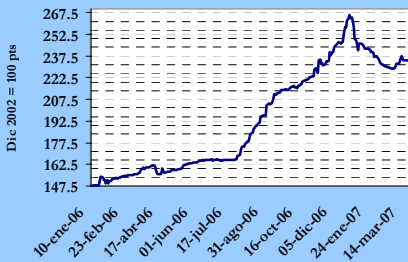




INDICE BVP: 234.04

Valor al	Cambio	Cambio
31/12/2006	15/03/07	%
244.66	-10.62	-4.3

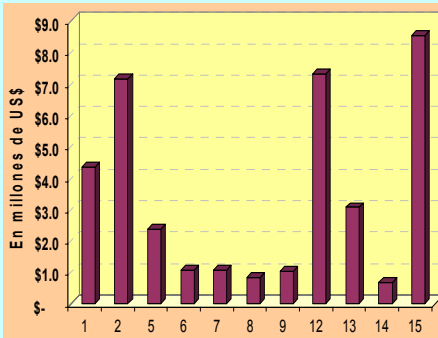


Volumen Quincenal
US\$37,376,606

Cambio vs	% de	Acumulado	% de Cambio al
quincena anterior	Cambio	2007	Fecha '07 vs '06
-45,342,771	-54.8%	\$267,270,916	-18%

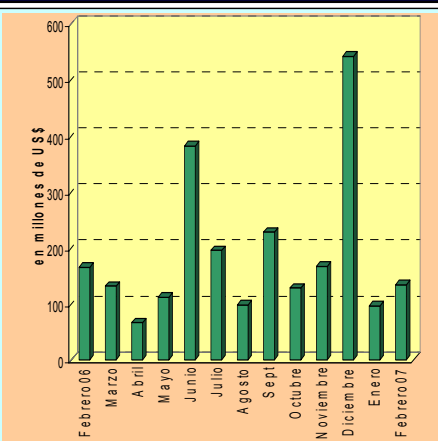
Volumen Diario de la Quincena

1/03/07 al 15/03/07



Volumen Mensual

Últimos 12 meses



GLOSAS DEL MERCADO

INFORME DE VALORACION DE LA ACCION DE UBCI

El presidente de la Corporación UBC Internacional, Mauricio Samayoa R., informó mediante comunicado que en la Junta General Extraordinaria de Accionistas que se celebrará el 28 del mes en curso en San José, Costa Rica se presentará un informe sobre los avances en la transacción de venta de las subsidiarias de giro financiero de esa corporación, según el acuerdo firmado con Citibank Overseas Investment Corporation (COIC), una subsidiaria de Citigroup, Inc..

En dicha reunión además presentarán un informe sobre el precio ofrecido por COIC y la forma de pago del precio de UBCI, aprobación del esquema de salida para los accionistas disidentes y ausentes que deseen ejercer su derecho de receso, incluyendo la fecha máxima para el ejercicio de su derecho de receso y conocerán el informe de la valoración y el precio por acción que será ofrecido a los accionistas disidentes y ausentes que deseen ejercer su derecho de receso.

También informó que está a disposición de los interesados un folleto informativo en el domicilio de Corporación UBC Internacional en El Salvador y en Panamá, al igual que en Valores Cuscatlán, Puesto de Bolsa en Costa Rica.

La nota indica que además han ge-

nerado un informe de Valoración de la acción de UBCI preparado por un consultor externo para la consideración de los socios disidentes o ausentes, el cual está disponible en la SUGEVAL y en las oficinas de UBCI en Panamá y El Salvador.

[Presione aquí para ver hecho relevante](#)

PAGAN DIVIDENDO ACCIONES PREFERIDAS NO ACUMULATIVAS DE BANCO CONTINENTAL

Banco Continental de Panamá informó que en reunión extraordinaria de la Junta Directiva, efectuada el 22 de febrero de 2007, se declararon los dividendos para el año en curso a las acciones preferidas no acumulativas, a razón de 7.5% anual, pagaderos los días 15 de marzo, 15 de junio, 15 de septiembre y 15 de diciembre.

[Presione aquí para ver hecho relevante](#)

ACCIONES PREFERIDAS NO ACUMULATIVAS DE CONASE PAGAN DIVIDENDOS

La Junta Directiva de Compañía Nacional de Seguros, S.A., autorizó un dividendo para las acciones preferidas no acumulativas de 8.35% para el periodo del 15 de marzo al 15 de junio de 2007. Dicho dividendo será pagado el 15 de junio de 2007 a las acciones preferidas que se encuentren emitidas y en circulación al 7 de junio de 2007.

[Presione aquí para ver hecho relevante](#)

INDICE

Gráficas y Glosas
Pago de Cupones marzo 2007
Indicadores del Mercado Accionario y Fondos de Inversión
Actividad de la Quincena y Mercado Accionario
Estadísticas de la Quincena e Indicadores Económicos
Emisiones en Trámite de Inscripción

1
2
3
4
5
6

PAGO DE CUPONES

NOMBRE DE LA EMPRESA O INSTRUMENTO	FECHA DE VENCIMIENTO	TASA	MAR
AGROINDUSTRIAL REY, S.A.	16-Sep-07	5.00%	16
ALIADO FACTORING, S.A.	20-Dic-11	8.50%	20
ALTOS DE VISTAMARES	2-Dic-08	7.75%	2
BANCO CUSCATLAN DE PANAMÁ	22-Oct-09	6.00%	30
BANCO CUSCATLAN DE PANAMÁ	30-Dic-11	7.00%	30
BANCO CUSCATLAN DE PANAMÁ	17-Ene-13	6.71% + 1.75%	30
BANCO CUSCATLAN DE PANAMÁ	17-Ene-08	5.75%	30
BANCO CUSCATLAN DE PANAMÁ	17-Ene-12	6.71% + 1.75	30
BANCO CUSCATLAN - PANABANK, S.A.	5-Jun-11	6.87%	5
CAZAGO, S.A.	17-Oct-07	10.00%	17
CAZAGO, S.A.	17-Oct-12	11.00%	17
CIA. AZUCARERA LA ESTRELLA, S.A.	13-Dic-09	8.86%	13
PANAMEÑA DE MOTORES, S.A. (Antes Créditos Panamá)	15-May-08	10.00%	15
ECONOFINANZAS, S.A.	23-Dic-07	7.25%	31
ECONOFINANZAS, S.A.	30-Sep-09	7.75%	31
ECONOFINANZAS, S.A.	23-Dic-09	7.75%	30
ECONOFINANZAS, S.A.	23-Dic-10	8.00%	31
ECONOFINANZAS, S.A.	15-Nov-09	7.50%	31
ECONOFINANZAS, S.A.	15-Nov-10	7.75%	31
ECONOFINANZAS, S.A.	15-Nov-11	8.00%	31
ECONOFINANZAS, S.A.	30-Sep-07	7.00%	31
ECONOFINANZAS, S.A.	30-Sep-08	7.38%	31
EMPRESAS MELO, S.A.	22-Dic-07	7.160% + 2.50	22
EMPRESAS MELO, S.A.	22-Dic-08	7.410% + 2.75	22
EMPRESAS MELO, S.A.	22-Dic-09	7.535% + 2.88	22
EMPRESAS MELO, S.A.	22-Dic-10	7.66% + 3.00	22
EMPRESAS MELO, S.A.	22-Dic-11	7.785% + 3.13	22
EMPRESAS MELO, S.A.	22-Dic-12	7.91% + 3.25	22
EMPRESAS MELO, S.A.	26-Sep-11	8.00%	26
FINANZAS Y CREDITOS EL HOGAR (FINANCIERA LA GENEROSA)	7-Dic-09	8.25%	7
FINANZAS Y CREDITOS EL HOGAR (FINANCIERA LA GENEROSA)	21-Nov-10	8.25%	21
BANCO DELTA, S.A.	2-Jul-12	8.50%	7
BANCO DELTA, S.A.	15-Dic-07	9.00%	15
HIPOTECARIA METROCREDIT, S.A.	15-Sep-09	8.00%	15
HIPOTECARIA METROCREDIT, S.A.	19-Nov-11	8.25%	20
INMOBILIARIA ARMONIA, S.A.	17-Oct-07	10.00%	17
INMOBILIARIA ARMONIA, S.A.	17-Oct-12	11.00%	17
PETROLEOS DELTA, S.A. (A)	25-Jun-09	Libor3+2.50	25
PETROLEOS DELTA, S.A. (B)	25-Jun-11	Libor3+2.75	25
PETROLEOS DELTA, S.A. (C)	25-Jun-14	Libor3+3.00	25
PRIMER BANCO DEL ISTMO	26-Jun-14	8.36%	25
PRIMER BANCO DEL ISTMO	22-Sep-11	3.36%	22
PRIMER BANCO DEL ISTMO	12-Ago-09	4.25% (B)	31
SARASQUETA Y CIA., S.A.	10-Dic-07	8.00%	10
SARASQUETA Y CIA., S.A.	10-Dic-08	8.25%	10
SARASQUETA Y CIA., S.A.	10-Dic-09	8.25%	10
SOCIEDAD DE ALIMENTOS DE PRIMERA, S.A.	16-Dic-12	6% (A)	16
SOCIEDAD DE ALIMENTOS DE PRIMERA, S.A.	16-Dic-12	6% (B)	16

Indicadores del Mercado Accionario y Fondos de Inversión con datos hasta el 15 de marzo de 2007

EMPRESAS	Precios al 15 de marzo		Acciones negociadas	Volumen negociado (en US\$)	Proporciones 2/		Rendimiento 3/		Capitalización de mercado
	2006	2007			P/Utilidad	PV/libro	Corriente		
Primer Banco del Istmo, S.A.	27.20	27.20	0	0	9.4	1.9	2.4%	920,305,635	
Banco Universal, S.A.	nd	4.00	74,888	299,552	17.5	3.0	2.5%	40,000,000	
Bolsa de Valores de Panamá, S.A.	20.00	26.50	0	0	10.7	1.5	10.2%	4,891,900	
Central Latinoamericana de Valores, S.A.	100.00	130.00	0	0	6.9	0.9	3.8%	1,304,290	
Corp. Micro-Financiera Nacional, S.A.	1.00	1.00	0	0	0.0	1.6	0.0%	6,145,150	
Corporación UBC Internacional, S.A.	2.80	4.50	10,000	46,000	18.3	2.0	2.4%	1,056,777,030	
Econo-Grupo, S.A.	4.00	4.00	362	905		3.1	0.0%	55,030,212	
Empresa General de Inversiones, S.A.	27.90	40.50	84,286	3,625,033	18.6	3.1	2.8%	1,695,639,380	
Empresa Tagaropulos	1.00	1.00	0	0	18.6	1.2	0.0%	3,715,643	
Financiera Automotriz, S.A.	11.70	19.50	18,832	368,224	10.3	1.9	2.2%	72,495,072	
GB Group Corp.	12.17	16.7	0	0	16.6	2.7	2.5%	230,545,650	
Golden Forest, S.A.	1,150.00	1,150.00	0	0	0.0	1.7	0.0%	5,342,900	
Grupo Assa, S.A.	26.30	47.50	17,801	795,767	16.1	1.9	2.2%	444,074,365	
Grupo Financiero Continental, S.A.	19.00	32.00	125,970	4,021,398	21.0	3.2	1.8%	1,042,104,448	
Grupo Melo, S.A.	17.00	25.00	520	13,000	7.1	1.2	1.6%	58,076,100	
Grupo Mundial Tenedora, S.A.	11.20	22.50	248,581	5,217,277	16.8	4.0	n.a	331,415,460	
Geoinfo Internacional, S.A.	1.50	1.50	0	0	0.0	2.1	0.0%	3,611,333	
MHC Holding Ltd.	11.80	17.00	31,780	570,440	23.7	2.0	3.5%	286,717,529	
Panaholding Group	2.90	4.80	34,000	161,500	39.2	1.4	2.3%	88,421,726	
QBE del Istmo, Cia Reaseguradora Inc.	6.30	6.30	0	0	2.7	0.6	0.0%	13,387,500	
Rey Holding Corp.	17.60	26.50	4,705	123,543	14.0	2.2	2.9%	99,187,168	
Tropical Resorts International, Inc.	12.20	12.20	40	488	25.4		0.0%	12,810,000	
Unión Nacional de Empresas, S.A.	10.00	18.60	84,045	1,545,564	10.8	1.5	1.9%	95,229,322	
Promedios y Total			735,810	16,788,689	16.0	2.0	2.0%	6,567,227,812	

FONDOS	Precios al 28 de febrero		Rendimiento 4/	VNA 5/
	2006	2007		
Panama Fixed-Income Fund	10.17	10.16	5.7%	66,131,986
Fondo General de Inversiones	1.01	1.02	7.1%	70,457,516
Mundial Global Diversified Fund 6/		1.0	6.3%	11,475,895
Promedio y Total				148,065,397

1/ Se refiere a la fecha en que fue fijado el último precio de la acción

2/ Las razones de las empresas han sido calculadas utilizando cifras de los últimos 12 meses. Cuando la relación aparece en blanco, significa que la razón es negativa o los valores muy elevados

3/ El calculo del rendimiento se refiere a los dividendos pagados en efectivo en los últimos 12 meses.

4/ Rendimiento de los últimos 12 meses

5/ Valor Neto de Activos.

6/ El rendimiento se refiere al registrado desde el 7 de abril de 2006.

Favor reportar cualquier error u omisión en esta página al Departamento de Desarrollo de la BVP. Gracias.

Valores de Renta Fija Actividad del 1 al 15 de marzo de 2007

Emisión	Tasa	Vencimiento	Monto	Precio	Fecha
VALORES COMERCIALES NEGOCIABLES					
Econo-Finanzas, S.A.	6.75%	01/03/08	\$2,749,000.00	100%	15/03/07
Econo-Finanzas, S.A.	6.75%	07/03/08	\$500,000.00	100%	08/03/07
Econo-Finanzas, S.A.	6.75%	12/03/08	\$154,000.00	100%	14/03/07
Banco Delta, S.A.	6.75%	25/02/08	\$211,000.00	100%	12/03/07
La Hipotecaria, S.A.	6.00%	01/03/08	\$150,000.00	100%	02/03/07
Empresas Tagarópulos, S.A.	6.00%	03/03/08	\$125,000.00	100%	06/03/07
BONOS					
Aliado Leasing, S.A.	8.50%	07/03/10	\$1,500,000.00	100%	02/03/07
Banco Aliado, S.A.	7.35488%	20/03/12	\$5,408,000.00	100%	15/03/07
Banco Aliado, S.A.	7.60488%	20/03/14	\$1,002,000.00	100%	15/03/07
Banco Cuscatlan-Panabank, S.A.	6.87%	05/06/11	\$90,000.00	100%	12/03/07
Banco Cuscatlan-Panabank, S.A.	7.12%	17/01/12	\$4,000.00	101%	12/03/07
Empresas Melo, S.A.	8.00%	26/09/11	\$65,000.00	100%	02/03/07
Finanzas y Créditos del Hogar, S.A.	8.50%	02/02/12	\$112,000.00	100%	12/03/07
Banco Delta, S.A.	9.00%	15/05/08	\$41,666.66	100%	09/03/07
Banco Delta, S.A.	7.625%	15/05/10	\$134,000.00	100%	15/03/07
Banco Delta, S.A.	7.75%	15/08/10	\$604,000.00	100%	15/03/07
Banco Delta, S.A.	7.87%	15/11/10	\$60,000.00	100%	15/03/07
Banco Delta, S.A.	8.0625%	15/05/11	\$868,000.00	100%	15/03/07
Hipotecaria Metrocredit, S.A.	8.25%	19/11/11	\$475,000.00	100%	14/03/07
Panameña de Motores, S.A.	6.00%	28/03/09	\$120,000.00	100%	15/03/07
Panameña de Motores, S.A.	7.00%	28/03/12	\$123,000.00	99%	15/03/07
Panameña de Motores, S.A.	7.125%	28/03/15	\$120,000.00	99%	15/03/07
Wall Street Securities, S.A.	6.5%	30/05/07	\$225,000.00	100%	05/03/07
VALORES DEL ESTADO					
Letras del Tesoro de la Rep. de Pmá		18/01/08	\$1,042,000.00	95.61%	14/03/07
Notas del Tesoro de la Rep. de Pmá	5.25%	16/01/09	\$2,000,000.00	99.13339%	13/03/07

Mercado Accionario del 1 al 15 de febrero de 2007

Nombre de Emisor	Símbolo	Alto	Bajo	Ultimo	Vol. Ult.	Vol. Tot.	Monto	Fecha	
ACCIONES COMUNES									
Grupo ASSA., S.A.	ASSA	47.00	47.00	47.00	74	74	\$3,478.00	15/03/07	
Empresa General de Inv., S.A.	EGIN	40.60	39.80	40.50	617	14,651	\$589,094.10	15/03/07	
Financiera Automotriz., S.A.	FASA	19.50	19.50	19.50	2,000	2,000	\$39,000.00	05/03/07	
Grupo Mundial Tenedora, S.A.	GMUN	22.50	22.00	22.50	4,458	25,489	\$568,502.50	12/03/07	
Grupo Fin. Continental, S.A.	GFCO	34.00	30.00	32.00	781	5,592	\$180,784.00	15/03/07	
Rey Holding Corp.	REYH	26.50	26.50	26.50	3,755	3,755	\$99,507.50	07/03/07	
Unión Nacional de Empresas	UNEM	18.60	18.50	18.60	5,000	18,000	\$334,750.00	12/03/07	
SUB-TOTAL						26,057	\$1,815,116.10		
ACCIONES PREFERIDAS									
Banco Pmeño de la Vivienda, S.A		7.50%	1.00	1.00	1.00	4,848	4,848	\$4,848.00	12/03/07
Primer Banco del Istmo, S.A.		7.00%	100.00	100.00	100.00	435	2,725	\$272,500.00	13/03/07
Compañía Nacional de Seguros, S.A.		7.25%	100.00	100.00	100.00	500	500	\$50,000.00	13/03/07
SUB-TOTAL						8,073	\$327,348.00		
ACCIONES DE FONDO									
Banistmo Bond Fund, Inc.	BFBONDFA	10.03	10.00	10.03	3,251	157,093	\$1,573,324.26	14/03/07	
Banistmo Bond Fund II	BFBOND2A	10.03	10.00	10.03	149	303,706	\$3,043,240.56	15/03/07	
Banistmo Growth Fund, Inc.	BFAGRO	34.89	34.10	34.80	399	18,399	\$641,044.48	23/02/07	
Banistmo Liquidity Fund, Inc.	BFLIQUIDF	10.92	10.90	10.92	50,428	740,305	\$8,079,938.13	15/03/07	
Fondo General de Inversiones	FGIN	1.02	1.02	1.02	1,296,241	1,296,241	\$1,317,499.35	01/03/07	
Panama Fixed Income Fund 2	INFPFIF2	10.19	10.18	10.19	7,679	8,666	\$88,268.37	14/03/07	
Mundial Global Diversified Fund	MGDF	1.00	1.00	1.00	209	422,230	\$422,230.00	07/03/07	
Premier Index Fund, S.A.	PREMIERINC	0.72	0.71	0.72	79,938	99,084	\$70,935.38	13/03/07	
Premier Latin American Fund	PREMIERLABF	0.82	0.82	0.82	610	1,264,408	\$1,036,003.00	13/03/07	
Premier Short Term Bond Fund	PREMIERSTBF	0.93	0.93	0.93	4,211	1,079,592	\$1,008,439.38	05/03/07	
Premier US Fixed Income Fund	PREMIERFIF	0.76	0.76	0.76	1,036	1,036	\$788.66	02/03/07	
SUB-TOTAL						5,390,760	\$17,281,711.57		
TOTAL						5,647,817	\$19,424,175.70		

BOLSA DE VALORES DE PANAMA, S.A.

Estadísticas del 1 al 15 de marzo de 2007

Volumen Negociado por Mercado		
Mercado	Monto (en US\$)	Porcentaje
Mercado Primario	22,120,431.93	59
Mercado Secundario	15,256,174.32	41
Recompras	-	-
Total	37,376,606.25	100

Volumen Negociado por Instrumento		
Instrumento	Monto (en US\$)	Porcentaje
Valores Comerciales Negociables	3,889,000.00	10
Bonos	11,086,106.66	30
Valores del Estado	2,977,323.92	8
Acciones	1,815,116.10	5
Acciones de Fondos	17,281,711.57	46
Acciones Preferidas	327,348.00	1
Recompras	-	-
Total	37,376,606.25	100

Volumen Negociado por Sector		
Sector	Monto (en US\$)	Porcentaje
Público	2,977,323.92	8
Privado	34,399,282.33	92
Total	37,376,606.25	100

Vencimiento de Valores Corporativos		
Por vencimiento	Monto (en US\$)	Porcentaje
0 a 60 días	-	-
61 a 180 días	225,000	2
181 a 360 días	3,889,000	26
de 1 a 3 años	1,500,000	10
de 3 a 5 años	8,361,107	56
más de 5 años	1,000,000	7
Total	14,975,106.66	100

Subasta de Letras del Tesoro del 27 de febrero de 2007				
Monto subastado: US\$66,682,000				
	Monto adjudicado (en US\$)	Precio promedio (%)	Tasa de rendimiento (%)	Diferencia Libor 10 meses (BP'S)
Competitiva	61,500,000.00			
No Competitiva privada	5,182,000.00			
No Competitiva gobiern	-			
Promedio	66,682,000.00	95.66%	5.55500	13

*Última subasta realizada

INDICADORES ECONOMICOS

Sectores/Indicador	Unidad	Periodo	2006	2007	% de variación
Agropecuario					
Exportación de Bananos	millones de kilos netos	Enero	27.4	34.1	24.3
Exportación de Camarones	millones de kilos netos	Enero	0.73	0.51	-29.4
Sacrificio de ganado vacuno	cabezas	Enero	24,399	26,778	9.8
Industria Manufacturera					
Producción de bebidas alcohólicas	miles de litros	Enero	16,016	16,682	4.2
Producción de cervezas	miles de litros	Enero	15,023	15,670	4.3
Construcción					
Valor de los permisos	millones de B/.	Enero	78.8	54.8	-30.4
Producción de concreto premezclado	metros cúbicos	Enero	90,236	105,601	17.0
Hoteles y Restaurantes					
Entrada de turista al país	miles de personas	Enero	71	82	15.5
Gastos efectuados, total	millones de B/.	Enero	87.7	100.2	14.3
Ocupación hotelera ¹	en porcentaje	Enero	49.2	53.2	8.2
Comercio Exterior					
Importaciones ²	millones de B/.	Enero	4,152.8	4,830.9	16.3
Exportación	millones de B/.	Enero	73.1	132.0	80.5
Importaciones Zona Libre de Colón	millones de B/.	Enero	466.4	624.8	34.0
Reexportaciones Zona Libre de Colón	millones de B/.	Enero	540.9	589.6	9.0
Canal de Panamá					
Tránsito de naves	número de barcos de alto calado	Enero	1,118	1,184	5.9
Ingreso por peaje	millones de B/.	Enero	82.7	99.5	20.3
Sistema Bancario					
<i>Cartera crediticia</i>					
Créditos Internos	millones de B/.	Enero	14,501	16,410	13.2
Créditos Externos	millones de B/.	Enero	5,008	6,404	27.9
<i>Depósitos</i>					
Depósitos internos	millones de B/.	Enero	15,738	19,113	21.4
Depósitos externos	millones de B/.	Enero	6,592	7,688	16.6
Sector Público					
Ingresos Totales	millones de B/.	Enero	340.3	254.9	-25.1
Ingresos Corrientes	millones de B/.	Enero	262.4	244.4	-6.9
Ingresos Tributario	millones de B/.	Enero	119.1	139.3	16.9
Ingresos No tributarios	millones de B/.	Enero	141.3	102.6	-27.4
Impuesto ITBMS	millones de B/.	Enero	18.0	22.3	24.0
Ingresos de Capital	millones de B/.	Enero	77.9	10.6	-86.4
Precios					
Índice de Precio al Consumidor	Oct 2002 = 100	Febrero	105.0	107.7	2.6

Fuente: Elaborado por la BVP con base en datos de la Contraloría General de la República (marzo de 2007)

1/ Datos correspondientes a enero - noviembre del 2005 y enero - noviembre del 2006 (promedios)

2/ Datos correspondientes a enero - diciembre del 2005 y a enero - diciembre del 2006

DERECHOS POLITICOS Y ECONOMICOS

PAGO DE DIVIDENDOS 2007

EMPRESA	FECHA DE PAGO	PAGO POR ACCION	FECHA DE REGISTRO
Grupo Financiero Continental, S.A.	19 de marzo	US\$0.46*	28 de febrero, 2007
Rey Holdings Corp.	19 de marzo	US\$0.25	12 de marzo, 2007
MHC Holding, Ltd	22 de marzo	US\$0.12	15 de marzo, 2007
Bolsa de Valores de Panamá, S.A.	30 de marzo	US\$1.00	15 de marzo, 2007
Empresa General de Inversiones, S.A.	15 de junio	US\$0.20	31 de mayo, 2007
Bolsa de Valores de Panamá, S.A.	26 de junio	US\$0.226	15 de junio, 2007
Empresa General de Inversiones, S.A.	15 de septiembre	US\$0.20	31 de agosto, 2007
Bolsa de Valores de Panamá, S.A.	28 de septiembre	US\$0.226	15 de septiembre, 2007
Empresa General de Inversiones, S.A.	15 de diciembre	US\$0.20	30 de noviembre, 2007
Bolsa de Valores de Panamá, S.A.	28 de diciembre	US\$0.228	15 de diciembre, 2007

* Dividendo extraordinario

ASAMBLEA GENERAL DE ACCIONISTAS 2007

EMPRESA	FECHA	LUGAR	FECHA DE REGISTRO
Empresa General de Inversiones, S.A.	21 de marzo	Casa Matriz	28 de febrero, 2007
Banco Panameño de la Vivienda, S.A	21 de marzo	Calle 41 Este, Bella Vista y Ave. Balboa	28 de febrero, 2007
Grupo Financiero Continental, S.A.	22 de marzo	Salón Gran Canal, Hotel Marriot	28 de febrero, 2007
Grupo Mundial Tenedora, S.A.	22 de marzo	Salón Bahía del Club Unión	28 de febrero, 2007
Corporación UBC Internacional, S.A.	28 de marzo	Hotel Marriott, San José, Costa Rica	
Grupo ASSA, S.A.	10 de abril	Ave. Nicanor de Obarrio, Calle 50	21 de febrero, 2007
Corporación Microfinanciera Nacional, S.A.	11 de abril	Hotel Plaza Paitilla Inn	31 de marzo, 2007

EMISIONES EN TRÁMITE DE INSCRIPCIÓN AL 15 DE MARZO DE 2007

Empresa	Título	Plazo	Tasa	Monto (US\$ MM)	Puesto
La Hipotecaria, S.A (El Salvador)	VCN's	Pd	Pd	35.00	Wall Street Securities, Inc.
SUCASA	Bonos Corporativos	10 años	LIBOR 3M + 2.75%	12.00	HSBC Securities (Panamá), S.A
Cochez y Cia	Bonos Corporativos	10 años	8.00%	15.00	Wall Street Securities, Inc.
Total				62.00	



La Gaceta Bursátil

Publicación Quincenal de la Bolsa de Valores de Panamá, S.A.
 Para comentarios y sugerencias escriba al Fax (507)269-2457, al Apdo. 87-0878.
 Panamá, Rep. de Panamá o e-mail: bvp@panabolsa.com
 Web Page: www.panabolsa.com
 Editado por la Bolsa de Valores de Panamá, S.A.

Datos recopilados por el Depto de Desarrollo de la BVP.

La Gaceta Bursátil, (c) 2007,

Bolsa de Valores de Panamá, S.A.

Prohibida su reproducción total o parcial sin el consentimiento de la BVP.

