



LA GACETA BURSATIL

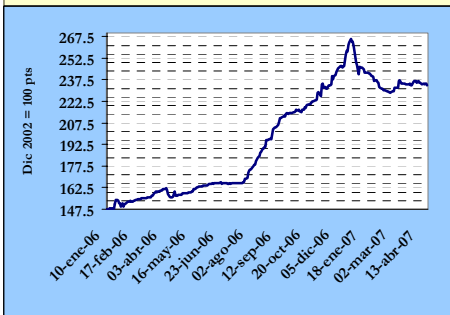
PUBLICACION QUINCENAL DE LA BOLSA DE VALORES DE PANAMA, S.A.

15 de abril de 2007

EDICION No. 379

INDICE BVP: 233.40

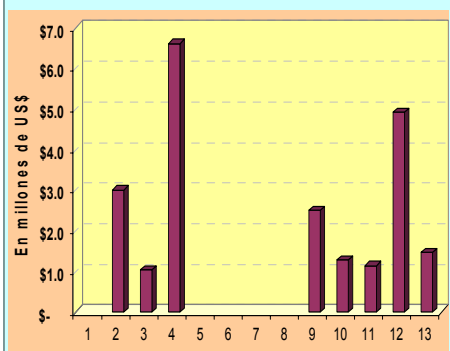
Valor al 31/12/2006 244.66	Cambio 15/04/07 -11.2	Cambio % -4.6
----------------------------------	-----------------------------	---------------------



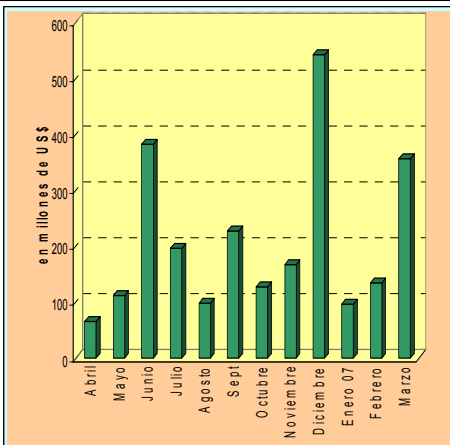
Volumen Quincenal US\$21,963,944

Cambio vs quincena anterior	% de Cambio	Acumulado 2007	% de Cambio al Fecha '07 vs '06
-296,728,752	-93.3%	\$607,927,558	35.8%

Volumen Diario de la Quincena 1/04/07 al 15/04/07



Volumen Mensual Últimos 12 meses



GLOSAS DEL MERCADO

VOLUMEN DE LA BVP SE INCREMENTA 43.4%

La Bolsa de Valores de Panamá registró un volumen de transacciones de US\$585.9 millones en el primer trimestre del año, con un incremento de 43.4% en comparación al mismo periodo del año anterior.



En el mercado primario se negociaron instrumentos por un total de US\$303.7 millones (43.9% más que en el 2006), en el secundario se registraron transacciones por US\$188.9 millones (3.5% más) y las recompras marcaron un incremento de 516% al negociarse US\$93.3 millones. Por clase de instrumentos los bonos, los valores del Estado y las acciones de sociedades de inversión fueron las más negociadas (ver gráfica).

En los tres primeros meses del año se registraron emisiones de Almacenajes S.A., por US\$15 millones; Banco Aliado, por US\$40 millones; Cochez y Cía emitió US\$15 millones; Global Bank Corporation que ofertó US\$30 millones en acciones preferidas no acumulativas, Finanzas y Créditos del Hogar, S.A., con US\$4 millones y US\$ 90 millones del Octavo Fideicomiso de Préstamos Hipotecarios.

MUNDIAL COMPRA EN GUATEMALA y NICARAGUA

Mundial Desarrollo de Negocios, S.A., una subsidiaria de Grupo Mundial Tene-

dora, S.A., informó que el viernes 13 de abril suscribió un contrato de compra del 99.99% del capital social de Aseguradora de la Nación, S.A. compañía guatemalteca que se dedica al negocio de seguros de vida, accidentes personales y daños. Igualmente suscribió un contrato de compra del 99.95% del capital social de Afianzadora de la Nación dedicada al negocio de finanzas.

En Nicaragua, también firmó un contrato de compra del 99.99% del capital social de la Compañía de Seguros del Pacífico, S.A. empresa que se dedica al negocio de seguros en los ramos de personas, daños y fianzas.

6.2725%.

[Presione aquí para ver hecho relevante](#)

NUEVOS DIRECTORES Y DIGNATARIOS EN ASSA

El pasado 11 de abril se celebró la Asamblea General de Accionistas de Grupo ASSA, S.A. en la cual fueron electos directores y suplentes. Los directores principales son Stanley A. Motta C., Alberto Motta, Jr., Minerva H. de Arosemena; Lorenzo Romagoza D., Víctor Hanono M., Alfredo de la Guardia D., Roberto Motta, Jr., Adolfo Arias E., Jaime Ford B., Juan Pascual, Ramón M. Arias C. En tanto los directos suplentes son Felipe Motta, Jr., Alfredo de la Guardia B., Ricardo G. Brin, Vicente Pascual III, Wilfred Eskildsen, Tomás G. Duque V., Jaime Ford Lara y Jaime A. Arias C.

También se reunió la Junta Directiva eligiendo a los nuevos dignatarios: Stanley A. Motta C., como presidente; Ramón M. Arias C., vicepresidente; Alfredo de la Guardia D., secretario y Lorenzo Romagoza D., tesorero.

[Presione aquí para ver hecho relevante](#)

INDICE

Gráficas y Glosas	1
Pago de Cupones abril 2007	2
Indicadores del Mercado Accionario y Fondos de Inversión	3
Actividad de la Quincena y Mercado Accionario	4
Estadísticas de la Quincena e Indicadores Económicos	5
Emisiones en Trámite de Inscripción	6

PAGO DE CUPONES

NOMBRE DE LA EMPRESA O INSTRUMENTO	FECHA DE VENCIMIENTO	TASA	ABR
BANCO CONTINENTAL DE PANAMA, S.A.	30-Abr-07	7.00%	30
BANCO IMPROSA, S.A.	28-Oct-08	7.28%	28
BANCO IMPROSA, S.A.	28-Oct-09	7.53%	28
BANVIVIENDA, S.A.	30-Abr-15	7.98%	30
CAZAGO, S.A.	17-Oct-07	10.00%	17
CAZAGO, S.A.	17-Oct-12	11.00%	17
CUARTO FIDEICOMISO (LA HIPOTECARIA)	1-Oct-32	6.50%	1
ELEKTRA NORESTE, S.A.	12-Jul-21	7.60%	10
EMPRESAS MELO, S.A.	30-Jul-12	8.86%	30
FINANZAS Y CREDITOS EL HOGAR (FINANCIERA LA GENEROSA)	7-Dic-09	8.25%	7
FINANZAS Y CREDITOS EL HOGAR (FINANCIERA LA GENEROSA)	21-Nov-10	8.25%	21
GLOBAL BANK CORPORATION	17-Jul-13	7.11%	17
GLOBAL BANK CORPORATION	17-Jul-12	6.86%	17
GLOBAL BANK CORPORATION	17-Jul-11	6.61%	17
GLOBAL BANK CORPORATION	17-Jul-10	6.36%	17
HIPOTECARIA METROCREDIT, S.A.	15-Sep-09	8.00%	15
HIPOTECARIA METROCREDIT, S.A.	19-Nov-11	8.25%	20
H. TZANETATOS, S.A.	30-Jul-11	7.87%	25
HSBC INVESTMENT BANK III (FIDEICOMISO)	25-Oct-18	9.0700%	25
HSBC INVESTMENT BANK I (FIDEICOMISO)	25-Sep-12	8.7567%	25
HSBC INVESTMENT BANK II (FIDEICOMISO)	25-Nov-15	7.8609%	25
INMOBILIARIA ARMONIA, S.A.	17-Oct-07	10.00%	17
INMOBILIARIA ARMONIA, S.A.	17-Oct-12	11.00%	17
PRIMER FIDEICOMISO LA HIPOTECARIA S.A.	22-Feb-29	8.00%	1
PRIMER FIDEICOMISO LA HIPOTECARIA S.A.	22-Feb-29	8.35%	1
QUINTO FIDEICOMISO (LA HIPOTECARIA) A	26-Mar-33	4.75%	1
SEGUNDO FIDEICOMISO (LA HIPOTECARIA)	27-Mar-31	5.00%	1
SEPTIMO FIDEICOMISO (LA HIPOTECARIA)	1-Jul-21	5.50%	1
SEXTO FIDEICOMISO (LA HIPOTECARIA)	20-Feb-34	5.50%	1
TERCER FIDEICOMISO (LA HIPOTECARIA)	18-Dic-31	5.50%	1
WALL STREET SECURITIES, S.A.	30-Abr-07	6.50%	30

Indicadores del Mercado Accionario y Fondos de Inversión con datos hasta el 15 de abril de 2007

EMPRESAS	Precios al 15 de abril		Acciones negociadas	Volumen negociado (en US\$)	Proporciones ^{2/}		Rendimiento ^{3/}		Capitalización de mercado
	2006	2007			P/Utilidad	PV/libro	Corriente	Corriente	
Primer Banco del Istmo, S.A.	27.20	27.20	0	0	9.4	1.9	1.6%	920,305,635	
Banco Universal, S.A.	nd	4.00	74,888	299,552	17.5	3.0	2.6%	40,000,000	
Bolsa de Valores de Panamá, S.A.	20.00	26.50	1,000	24,360	7.9	1.6	14.0%	4,891,900	
Central Latinoamericana de Valores, S.A.	100.00	130.00	0	0	6.9	0.9	3.8%	1,304,290	
Corp. Micro-Financiera Nacional, S.A.	1.00	1.00	0	0	0.0	1.7	0.0%	6,145,150	
Corporación UBC Internacional, S.A.	2.80	4.50	10,000	46,000	13.3	2.2	0.0%	1,056,777,030	
Econo-Grupo, S.A.	4.00	4.00	362	905	0.0	3.1	0.0%	55,030,212	
Empresa General de Inversiones, S.A.	29.10	40.00	104,278	4,426,974	18.3	3.1	2.9%	1,674,705,560	
Empresa Tagaropulos	1.00	1.00	0	0	18.6	1.2	0.0%	3,715,643	
Financiera Automotriz, S.A.	12.50	20.50	18,832	368,224	10.8	2.0	2.1%	76,212,768	
GB Group Corp.	16.70	20.00	533	10,660	20.0	3.2	5.5%	276,654,780	
Golden Forest, S.A.	1,150.00	1,150.00	0	0	0.0	1.7	0.0%	5,342,900	
Grupo Assa, S.A.	26.30	48.00	35,299	1,634,226	25.2	1.9	2.2%	448,748,832	
Grupo Financiero Continental, S.A.	19.10	30.00	139,561	4,444,240	19.7	2.8	3.1%	976,972,920	
Grupo Melo, S.A.	20.00	25.00	520	13,000	6.6	1.2	0.9%	58,076,100	
Grupo Mundial Tenedora, S.A.	11.50	23.50	256,381	5,395,367	21.7	4.2	n.a	346,145,036	
Georifo Internacional, S.A.	1.50	1.50	0	0	0.0	2.1	0.0%	3,611,333	
MHC Holding Ltd.	11.10	17.00	34,617	618,099	20.7	2.0	2.8%	286,717,529	
Panaholding Group	2.70	4.50	39,560	185,408	48.3	1.1	0.0%	82,895,369	
QBE del Istmo, Cía Reaseguradora Inc.	6.30	6.30	0	0	2.7	0.6	0.0%	13,387,500	
Rey Holding Corp.	17.60	26.50	4,705	123,543	14.0	2.2	3.1%	99,187,168	
Tropical Resorts International, Inc.	12.20	12.20	40	488	25.4	2.2	0.0%	12,810,000	
Unión Nacional de Empresas, S.A.	10.00	20.00	120,746	2,275,584	12.0	1.5	1.8%	102,397,120	
Promedios y Total			841,322	19,866,629	16.8	2.0	2.1%	6,552,034,774	

FONDOS	Precios al 31 de marzo		Rendimiento ^{4/}	VNA ^{5/}
	2006	2007		
Panama Fixed-Income Fund	10.22	10.21	5.7%	66,131,986
Fondo General de Inversiones	1.01	1.02	7.2%	70,457,516
Mundial Global Diversified Fund ^{6/}		1.0	6.3%	11,475,895
Promedio y Total				148,065,397

6,552.0

- 1/ Se refiere a la fecha en que fue fijado el último precio de la acción
2/ Las razones de las empresas han sido calculadas utilizando cifras de los últimos 12 meses. Cuando la relación aparece en blanco, significa que la razón es negativa o los valores muy elevados
3/ El cálculo del rendimiento se refiere a los dividendos pagados en efectivo en los últimos 12 meses.
4/ Rendimiento de los últimos 12 meses
5/ Valor Neto de Activos.
6/ El rendimiento se refiere al registrado desde el 7 de abril de 2006.

Favor reportar cualquier error u omisión en esta página al Departamento de Desarrollo de la BVP. Gracias.

Valores de Renta Fija Actividad del 1 al 15 de abril de 2007

Emisión	Tasa	Vencimiento	Monto	Precio	Fecha
VALORES COMERCIALES NEGOCIABLES					
Econo-Finanzas, S.A.	6.75%	09/04/08	\$828,000.00	100%	13/04/07
Banco Delta, S.A.	6.00%	18/09/07	\$90,000.00	100%	04/04/07
Banco Delta, S.A.	6.75%	25/02/08	\$30,000.00	100%	02/04/07
La Hipotecaria, S.A.	6.25%	03/04/08	\$5,000,000.00	100%	04/04/07
BONOS					
Banco Aliado , S.A.	7.35488%	20/03/12	\$1,327,000.00	100%	13/04/07
Banco Aliado , S.A.	7.60488%	20/03/14	\$500,000.00	100%	09/04/07
Finanzas y Créditos del Hogar, S.A.	8.50%	02/02/12	\$2,000.00	100%	11/04/07
Banco Delta , S.A.	7.625%	15/05/10	\$50,000.00	100%	03/04/07
Banco Delta , S.A.	7.75%	15/08/10	\$5,000.00	100%	13/04/07
Hipotecaria Metrocredit, S.A.	8.25%	19/11/11	\$19,000.00	100%	10/04/07
IV Fideicomiso	5.00%	02/10/32	\$51,820.85	100%	10/04/07

Mercado Accionario del 1 al 15 de abril de 2007

Nombre de Emisor	Símbolo	Alto	Bajo	Ultimo	Vol. Ult.	Vol. Tot.	Monto	Fecha	
ACCIONES COMUNES									
Grupo ASSA., S.A.	ASSA	48.00	47.00	48.00	5,460	6,612	\$317,124.00	11/04/07	
Empresa General de Inv., S.A.	EGIN	40.50	40.00	40.00	1,250	14,433	\$577,382.50	12/04/07	
Grupo Fin. Continental, S.A.	GFCO	31.00	30.00	30.00	187	8,429	\$261,112.00	13/04/07	
MHC Holding LTD.	MHCH	17.00	17.00	17.00	1,600	1,600	\$27,200.00	11/04/07	
SUB-TOTAL						31,074	\$1,182,818.50		
ACCIONES PREFERIDAS									
Banco Pmeño de la Vivienda, S.A		7.50%	1.00	1.00	1.00	200,000	360,000	\$360,000.00	13/04/07
Primer Banco del Istmo, S.A.		7.00%	100.00	100.00	100.00	400	400	\$40,000.00	12/04/07
Global Bank Corporation		7.00%	100.00	100.00	100.00	40	60	\$6,000.00	12/04/07
SUB-TOTAL						360,460	\$406,000.00		
ACCIONES DE FONDO									
Banistmo Bond Fund, Inc.	BFBONDFA	10.03	10.00	10.03	50	68,175	\$682,362.33	12/04/07	
Banistmo Bond Fund II	BFBOND2A	10.03	10.00	10.03	5,724	178,044	\$1,781,906.81	13/04/07	
Banistmo Growth Fund, Inc.	BFLAGRO	36.12	35.41	36.12	693	1,714	\$61,244.69	13/04/07	
Banistmo Liquidity Fund, Inc.	BFLIQUIDF	10.96	10.94	10.96	46,470	349,504	\$3,828,015.77	13/04/07	
Fondo General de Inversiones	FGIN	1.02	1.01	1.02	196,831	1,135,539	\$1,152,600.86	09/04/07	
Panama Fixed Income Fund	INFPFIF	10.23	10.23	10.23	785	785	\$8,027.96	03/04/07	
Premier Index Fund, S.A.	PREMIERINC	0.73	0.73	0.73	4,890	5,644	\$4,115.24	12/04/07	
Premier Latin American Fund	PREMIERLABF	0.82	0.82	0.82	151,168	2,642,037	\$2,175,131.55	12/04/07	
Premier Short Term Bond Fund	PREMIERSTBF	0.94	0.93	0.93	5,368	2,141,323	\$2,008,882.78	12/04/07	
Premier US Fixed Income Fund	PREMIERUSFIF	0.76	0.76	0.76	1,146	1,146	\$874.55	12/04/07	
SUB-TOTAL						6,518,267	\$12,390,305.54		
TOTAL						6,909,801	\$13,979,124.04		

BOLSA DE VALORES DE PANAMA, S.A.

Estadísticas del 1 al 15 de abril de 2007

Volumen Negociado por Mercado

Mercado	Monto (en US\$)	Porcentaje
Mercado Primario	13,061,213.18	59
Mercado Secundario	8,902,731.71	41
Recompras	-	-
Total	21,963,944.89	100

Volumen Negociado por Sector

Sector	Monto (en US\$)	Porcentaje
Público	-	-
Privado	21,963,944.89	100
Total	21,963,944.89	100

Volumen Negociado por Instrumento

Instrumento	Monto (en US\$)	Porcentaje
Valores Comerciales Negociables	6,030,000.00	27
Bonos	1,954,820.85	9
Valores del Estado	-	-
Acciones	1,182,818.50	5
Acciones de Fondos	12,390,305.54	56
Acciones Preferidas	406,000.00	2
Recompras	-	-
Total	21,963,944.89	100

Vencimiento de Valores Corporativos

Por vencimiento	Monto (en US\$)	Porcentaje
0 a 60 días	-	-
61 a 180 días	90,000	1
181 a 360 días	5,940,000	74
de 1 a 3 años	-	-
de 3 a 5 años	1,401,000	18
más de 5 años	553,821	7
Total	7,984,820.85	100

Subasta de Letras del Tesoro del 20 de marzo de 2007

Monto subastado: US\$14,000,000

	Monto adjudicado (en US\$)	Precio promedio (%)	Tasa de rendimiento (%)	Diferencia Libor 12 meses (BP'S)
Competitiva	14,000,000.00			
No Competitiva privada	-			
No Competitiva gobiernc	-			
Promedio	14,000,000.00	94.79%	5.43600	19

*Última subasta realizada

INDICADORES ECONOMICOS

Sectores/Indicador	Unidad	Periodo	2006	2007	% de variación
Agropecuario					
Exportación de Bananos	millones de kilos netos	Febrero	30.9	35.5	15.2
Exportación de Camarones	millones de kilos netos	Febrero	0.38	0.46	21.1
Sacrificio de ganado vacuno	cabezas	Febrero	22,199	23,853	7.5
Industria Manufacturera					
Producción de bebidas alcohólicas	miles de litros	Febrero	16,074	16,580	3.2
Producción de cervezas	miles de litros	Febrero	15,047	15,576	3.5
Construcción					
Valor de los permisos	millones de B/.	Febrero	71.8	54.1	-24.7
Producción de concreto premezclado	metros cúbicos	Febrero	90,084	98,438	9.3
Hoteles y Restaurantes					
Entrada de turista al país	miles de personas	Febrero	66	81	23.0
Gastos efectuados, total	millones de B/.	Febrero	77.3	95.0	23.0
Ocupación hotelera ¹	en porcentaje	Febrero	49.2	53.2	8.2
Comercio Exterior					
Importaciones	millones de B/.	Enero	360.6	481.0	33.4
Exportación	millones de B/.	Febrero	97.3	123.3	26.8
Importaciones Zona Libre de Colón	millones de B/.	Febrero	441.3	503.2	14.0
Reexportaciones Zona Libre de Colón	millones de B/.	Febrero	581.5	558.3	-4.0
Canal de Panamá					
Tránsito de naves	número de barcos de alto calado	Febrero	1,030	1,086	5.4
Ingreso por peaje	millones de B/.	Febrero	77.7	90.1	16.0
Sistema Bancario					
<i>Cartera crediticia</i>					
Créditos Internos	millones de B/.	Enero	14,501	16,410	13.2
Créditos Externos	millones de B/.	Enero	5,008	6,404	27.9
<i>Depósitos</i>					
Depósitos internos	millones de B/.	Enero	22,330	26,801	20.0
Depósitos externos	millones de B/.	Enero	15,738	19,113	21.4
	millones de B/.	Enero	6,592	7,688	16.6
Sector Público					
Ingresos Totales	millones de B/.	Febrero	113.4	318.7	181.1
Ingresos Corrientes	millones de B/.	Febrero	110.9	168.1	51.5
Ingresos Tributario	millones de B/.	Febrero	72.6	100.2	38.1
Ingresos No tributarios	millones de B/.	Febrero	38.4	67.9	76.9
Impuesto ITBMS	millones de B/.	Febrero	11.5	14.4	25.7
Ingresos de Capital	millones de B/.	Febrero	2.4	150.4	6074.5
Precios					
Índice de Precio al Consumidor	Oct 2002 = 100	Marzo	105.0	108.4	3.2

Fuente: Elaborado por la BVP con base en datos de la Contraloría General de la República (abril de 2007)

1/ Datos correspondientes a enero - noviembre del 2005 y enero - noviembre del 2006 (promedios)

DERECHOS POLITICOS Y ECONOMICOS

PAGO DE DIVIDENDOS 2007

EMPRESA	FECHA DE PAGO	PAGO POR ACCION	FECHA DE REGISTRO
Empresa General de Inversiones, S.A.	15 de junio	US\$0.20	31 de mayo, 2007
Bolsa de Valores de Panamá, S.A.	26 de junio	US\$0.226	15 de junio, 2007
Grupo Mundial Tenedora	5 de julio	US\$0.14	20 de junio, 2007
Empresa General de Inversiones, S.A.	15 de septiembre	US\$0.20	31 de agosto, 2007
Bolsa de Valores de Panamá, S.A.	28 de septiembre	US\$0.226	15 de septiembre, 2007
Grupo Mundial Tenedora	5 de octubre	US\$0.14	20 de septiembre, 2007
Empresa General de Inversiones, S.A.	15 de diciembre	US\$0.20	30 de noviembre, 2007
Grupo Mundial Tenedora	15 de diciembre	US\$0.14	30 de noviembre, 2007
Bolsa de Valores de Panamá, S.A.	28 de diciembre	US\$0.228	15 de diciembre, 2007

ASAMBLEA GENERAL DE ACCIONISTAS 2007

EMPRESA	FECHA	LUGAR	FECHA DE REGISTRO
Panaholding Group, S.A.	16 de abril	Hotel Sheraton Panamá	28 de febrero, 2007
Banco Universal, S.A.	20 de abril	Hotel Nacional, Ciudad de David, Chiriquí	
Econo-Grupo, S.A.	20 de abril	Hotel Crowne Plaza	
Central Latinoamericana de Valores, S.A.	26 de abril	Hotel Miramar Intercontinental, Panamá	5 de abril, 2007
Bolsa de Valores de Panamá, S.A.	3 de mayo	Bolsa de Valores de Panamá	27 de abril, 2007

EMISIONES EN TRÁMITE DE INSCRIPCIÓN AL 15 DE ABRIL DE 2007

Empresa	Título	Plazo	Tasa	Monto (US\$ MM)	Puesto
La Hipotecaria, S.A. (El Salvador)	VCN's	Pd	Pd	35.00	Wall Street Securities, Inc.
SUCASA	Bonos Corporativos	10 años	LIBOR 3M + 2.75%	12.00	HSBC Securities (Panamá), S.A
Total				47.00	



La Gaceta Bursátil

Publicación Quincenal de la Bolsa de Valores de Panamá, S.A.
 Para comentarios y sugerencias escriba al Fax (507)269-2457, al Apdo. 87-0878.
 Panamá, Rep. de Panamá o e-mail: bvp@panabolsa.com
 Web Page: www.panabolsa.com
 Editado por la Bolsa de Valores de Panamá, S.A.

Datos recopilados por el Depto de Desarrollo de la BVP.

La Gaceta Bursátil, (c) 2007,

Bolsa de Valores de Panamá, S.A.

Prohibida su reproducción total o parcial sin el consentimiento de la BVP.

