



LA GACETA BURSATIL

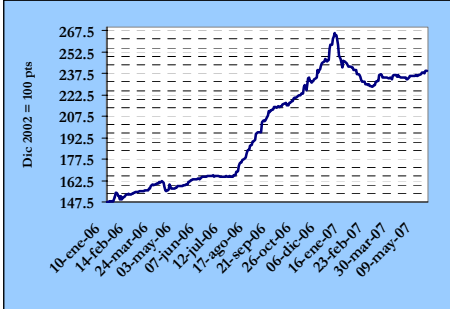
PUBLICACION QUINCENAL DE LA BOLSA DE VALORES DE PANAMA, S.A.

15 de mayo de 2007

EDICION No. 381

INDICE BVP: 239.14

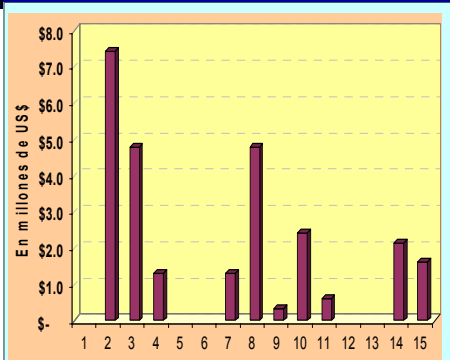
Valor al 31/12/2006 244.66	Cambio 15/05/07 -5.52	Cambio % -2.2
----------------------------------	-----------------------------	---------------------



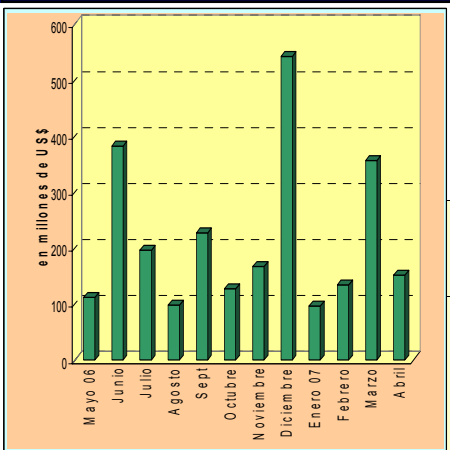
**Volumen Quincenal
US\$26,736,005**

Cambio vs quincena anterior	% de Cambio	Acumulado 2007	% de Cambio al Fecha '07 vs '06
-101,941,743	-79.2%	\$763,341,043	54.1%

Volumen Diario de la Quincena



**Volumen Mensual
Últimos 12 meses**



GLOSAS DEL MERCADO

REY HOLDINGS ADQUIERE SUPERMERCADOS ROMERO

Rey Holdings Corp. anunció que concluyó el martes 8 de mayo el proceso de adquisición de la cadena de Supermercado Romero, que opera en las provincias de Chiriquí y Bocas del Toro. La adquisición se concretó a través de la compra de la totalidad de las acciones emitidas y en circulación de Supermercados S.A., propietaria efectiva de dicha cadena de supermercados en un transacción cuyo monto ascendió a US\$15.9 millones. En una carta dirigida a la BVP, el presidente de Rey Holdings Corp., Alexander Psychoyos, indicó que la estrategia de Rey Holdings Corp consiste en conservar la marca y las operaciones que la cadena desarrollo en Chiriquí y Bocas del Toro, por lo que la transacción no supone cambios notables para proveedores, clientes y empleados en general.

[Presione aquí para ver hecho relevante](#)

ELIGEN DIGNATARIOS DE LA BVP

El miércoles 16 de mayo la Bolsa de Valores de Panamá, S.A., llevó a cabo la reunión de Junta Directiva en la cual se eligieron los dignatarios para el período 2007-2008, quedando presidida por Ricardo Arango, quedando presidida por Ricardo Arango, como Vicepresidente, Mario Fabrega; Tesorero, Fernando Aramburu P., y Secretaria, Eugenia de Jiménez.

[Presione aquí para ver hecho relevante](#)

GRUPO MUNDIAL REVELA INFORMACION SOBRE ADQUISICIONES

Respondiendo a la petición formulada por la Bolsa de Valores de Panamá, la empresa Grupo Mundial Tenedora, S.A., reveló ayer mediante nota los términos y montos de las adquisiciones de Aseguradora de la Nación y Compañía de Seguros del Pacífico, a saber: Que el día 12 de abril de 2007,

Mundial Desarrollo de Negocios, S.A., una subsidiaria 100% de propiedad de Grupo Mundial Tenedora, S.A., suscribió contrato de compraventa de acciones que representan el 99.99% del capital social de Compañía de Seguros del Pacífico, S.A., de Nicaragua, a un precio de compra de US\$4,483,932.05.

El precio de la acción ofrecido en esta transacción es US\$203.82, el pago del precio de compra se hará en efectivo y los recursos para dicho pago provendrán del capital pagado de Mundial Desarrollo de Negocios, S.A., a la fecha de la transacción, que a su vez provinieron de recursos procedentes del capital suscrito y pagado de Grupo Mundial Tenedora, S.A.

El día 13 de abril de 2007 Mundial Desarrollo de Negocios, S.A., una subsidiaria 100% propiedad de Grupo Mundial Tenedora, S.A., suscribió contrato de compraventa de acciones que representan el 99.99% del capital social de Aseguradora de La Nación, S.A., de Guatemala, y el 99.95% del capital social de Afianzadora de La Nación, S.A., a un precio de compra en el primer caso de US\$11,508,131.06; mientras que el precio ofrecido por la segunda es de US\$607,997.37.

El precio por acción de Aseguradora La Nación, S.A. es de US\$359.64 y el de Afianzadora La Nación, S.A. es US \$ 304.15. El pago de compra de ambas empresas se efectuará en efectivo con recursos, en cada caso, provenientes del capital suscrito y pagado de Mundial Desarrollo de Negocios, S.A., a la fecha de la transacción, que a su vez provinieron de recursos del capital suscrito y pagado de Grupo Mundial Tenedora, S.A.

INDICE

Gráficas y Glosas	1
Pago de Cupones mayo 2007	2
Indicadores del Mercado Accionario y Fondos de Inversión	3
Actividad de la Quincena y Mercado Accionario	4
Estadísticas de la Quincena e Indicadores Económicos	5
Emissiones en Trámite de Inscripción	6

PAGO DE CUPONES

NOMBRE DE LA EMPRESA O INSTRUMENTO	FECHA DE VENCIMIENTO	TASA	MAY
BANCO ALIADO, S.A. (Serie A)	22-Ago-10	5.36%	22
BANCO ALIADO, S.A. (Serie B)	22-Ago-10	5.75%	22
BANCO GENERAL, S.A.	8-Nov-07	4.125%	8
BANCO GENERAL, S.A.	8-Nov-09	4.75%	8
BANCO GENERAL, S.A.	8-Nov-11	5.00%	8
COCHEZ Y COMPAÑÍA, S.A.	15-May-13	8.36%	15
COCHEZ Y COMPAÑÍA, S.A. (serie A)	15-May-16	8.00%	15
COCHEZ Y COMPAÑÍA, S.A. (serie B)	15-May-16	10.00%	15
PANAMEÑA DE MOTORES, S.A.	28-Mar-09	6.00%	15
PANAMEÑA DE MOTORES, S.A.	28-Mar-12	7.00%	15
PANAMEÑA DE MOTORES, S.A.	28-Mar-15	7.125%	15
FIDEICOMISO CORREDOR SUR	25-May-25	6.95%	25
FIDEICOMISO MERC. DE GARANTIA DERFORD VIEW P. (serie A)	16-Feb-10	7.61%	16
FIDEICOMISO MERC. DE GARANTIA DERFORD VIEW P. (serie B)	16-Feb-10	7.50%	16
FINANZAS Y CREDITOS EL HOGAR (FINANCIERA LA GENEROSA)	21-Nov-10	8.25%	21
FINANZAS Y CREDITOS EL HOGAR (FINANCIERA LA GENEROSA)	25-May-16	8.50%	25
GLOBAL BANK CORPORATION	30-Sep-08	6.86%	30
GLOBAL BANK CORPORATION	30-Dic-08	6.86%	30
BANCO DELTA S.A.	15-May-07	8.50%	15
BANCO DELTA S.A.	15-Nov-07	8.75%	15
BANCO DELTA S.A.	15-May-08	9.00%	15
BANCO DELTA S.A.	15-Nov-08	9.25%	15
BANCO DELTA S.A.	15-Nov-09	9.50%	15
BANCO DELTA S.A.	15-Feb-11	7.66%	15
BANCO DELTA S.A.	15-May-11	8.0625%	15
BANCO DELTA S.A.	15-Ago-11	8.125%	15
BANCO DELTA S.A.	15-Nov-11	8.1875%	15
FINANZAS GENERALES, S.A.	25-May-16	7.86%	25
HIPOTECARIA METROCREDIT, S.A.	15-Sep-09	8.00%	15
HIPOTECARIA METROCREDIT, S.A.	19-Nov-11	8.25%	20
INMOBILIARIA ARMONIA, S.A.	17-Oct-07	10.00%	17
INMOBILIARIA ARMONIA, S.A.	17-Oct-12	11.00%	17
MULTICREDIT BANK, S.A.	30-Nov-08	7.48%	30
MULTICREDIT BANK, S.A.	30-Nov-09	7.73%	30
MULTICREDIT BANK, S.A.	30-Nov-10	7.98%	30
MULTICREDIT BANK, S.A.	30-Nov-11	8.13%	30
MULTICREDIT BANK, S.A.	30-Nov-12	8.28%	30
PRIMER BANCO DEL USTMO, S.A.	31-May-11	6.36%	28
SOCIEDAD URBANIZADORA DEL CARIBE	16-Feb-14	7.00%	16
SOCIEDAD URBANIZADORA DEL CARIBE	22-Nov-15	8.30%	23
TROPICAL RESORTS INTERNATIONAL, S.A.	15-Ene-09	5.00%	15
TROPICAL RESORTS INTERNATIONAL, S.A.	15-Ene-10	5.00%	15

Indicadores del Mercado Accionario y Fondos de Inversión con datos hasta el 15 de mayo de 2007

EMPRESAS	Precios al 15 de mayo		Acciones negociadas	Volumen negociado (en US\$)	Proporciones 2/		Rendimiento 3/		Capitalización de mercado
	fecha de último precio 1/				P/Utilidad	P/V libro	Corriente		
	2006	2007					2006	2007	
Primer Banco del Istmo, S.A.	27.20	27.20	0	0	9.4	1.9	2%	920,305,635	
Banco Universal, S.A.	nd	4.00	74,888	299,552	17.5	2.9	3%	40,000,000	
Bolsa de Valores de Panamá, S.A.	20.00	27.00	14,600	391,560	8.0	1.5	14%	4,984,200	
Central Latinoamericana de Valores, S.A.	100.00	130.00	0	0	6.8	0.8	10%	1,304,290	
Corp. Micro-Financiera Nacional, S.A.	1.00	1.00	0	0	0.0	1.7	0%	6,145,150	
Corporación UBC Internacional, S.A.	3.00	4.50	10,000	46,000	13.3	2.2	0%	1,056,777,030	
Econo-Grupo, S.A.	4.00	4.00	362	905		3.1	0%	55,030,212	
Empresa General de Inversiones, S.A.	29.50	41.00	121,882	5,147,491	18.2	3.1	3%	1,716,573,199	
Empresa Tagaropulos	1.00	1.00	0	0	18.6	1.2	0%	3,715,643	
Financiera Automotriz, S.A.	12.50	20.50	18,832	368,224	10.8	2.0	2%	76,212,768	
GB Group Corp.	12.17	22.50	7,033	144,410	22.5	3.6	2%	311,236,628	
Golden Forest, S.A.	1,150.00	1,150.00	0	0	0.0	1.7	0%	5,342,900	
Grupo Assa, S.A.	26.50	48.10	40,579	1,888,638	25.2	1.8	2%	449,683,725	
Grupo Financiero Continental, S.A.	19.30	31.00	162,443	5,162,063	18.0	2.9	3%	1,009,538,684	
Grupo Melo, S.A.	20.00	25.10	152,477	3,811,925	6.6	1.2	1%	58,308,404	
Grupo Mundial Tenedora, S.A.	11.50	25.00	257,390	5,420,255	23.1	4.5	n.a	368,239,400	
Geointo Internacional, S.A.	1.50	1.50	0	0		2.1	0%	3,611,333	
MHC Holding Ltd.	11.80	17.00	35,205	628,095	20.7	2.0	3%	286,717,529	
Panaholding Group	2.90	4.50	39,560	185,408	48.3	1.1	0%	82,895,369	
QBE del Istmo, Cia Reaseguradora Inc.	6.30	6.30	0	0	2.7	0.6	0%	13,387,500	
Rey Holding Corp.	17.60	26.50	4,705	123,543	14.0	2.2	3%	99,187,168	
Tropical Resorts International, Inc.	12.20	12.20	40	488	17.0		0%	12,810,000	
Unión Nacional de Empresas, S.A.	10.00	20.80	136,624	2,599,003	12.5	1.5	2%	106,493,005	
Promedios y Total			1,076,620	26,217,559	16.5	2.1	2%	6,688,499,771	

FONDOS	Precios al 30 de abril 2007		Rendimiento 4/	VNA 5/
	2006	2007		
Panama Fixed-Income Fund	10.22	10.21	6%	66,131,986
Fondo General de Inversiones	1.01	1.02	7%	70,457,516
Mundial Global Diversified Fund 6/		1.0	6%	11,475,895
Promedio y Total				148,065,397

6,688.5

- 1/ Se refiere a la fecha en que fue fijado el último precio de la acción
- 2/ Las razones de las empresas han sido calculadas utilizando cifras de los últimos 12 meses. Cuando la relación aparece en blanco, significa que la razón es negativa o los valores muy elevados
- 3/ El cálculo del rendimiento se refiere a los dividendos pagados en efectivo en los últimos 12 meses.
- 4/ Rendimiento de los últimos 12 meses
- 5/ Valor Neto de Activos.
- 6/ El rendimiento se refiere al registrado desde el 7 de abril de 2006.

Favor reportar cualquier error u omisión en esta página al Departamento de Desarrollo de la BVP. Gracias.

Valores de Renta Fija Actividad del 1 al 15 de mayo de 2007

Emisión	Tasa	Vencimiento	Monto	Precio	Fecha
VALORES COMERCIALES NEGOCIABLES					
Econo-Finanzas, S.A.	6.75%	06/05/08	\$550,000.00	100%	07/05/07
Econo-Finanzas, S.A.	6.75%	13/05/08	\$547,000.00	100%	15/05/07
Econo-Finanzas, S.A.	6.75%	12/01/08	\$80,000.00	100%	10/05/07
Econo-Finanzas, S.A.	6.75%	01/03/08	\$1,000.00	100%	09/05/07
Econo-Finanzas, S.A.	6.75%	17/07/07	\$3,000.00	100%	09/05/07
Econo-Finanzas, S.A.	6.75%	26/10/07	\$3,000.00	100%	09/05/07
Econo-Finanzas, S.A.	6.75%	22/12/07	\$215,000.00	100%	10/05/07
Banco Delta, S.A.	6.00%	31/10/07	\$115,000.00	100%	14/05/07
Banco Delta, S.A.	6.00%	10/11/07	\$50,000.00	100%	14/05/07
La Hipotecaria, S.A.	6.00%	04/10/07	\$25,000.00	100%	03/05/07
Sociedad Urbanizadora del Caribe, S.A.	6.00%	25/04/08	\$400,000.00	100%	15/05/07
BONOS					
Banco Aliado S.A.	7.35488%	20/03/12	\$50,000.00	100%	11/05/07
Finanzas y Créditos del Hogar, S.A.	8.355%	02/02/12	\$1,776,000.00	100%	15/05/07
Banco Delta, S.A.	9.50%	15/11/09	\$27,777.76	100%	15/05/07
Hipotecaria Metrocredit, S.A.	8.25%	19/11/11	\$87,000.00	100%	14/05/07
Sociedad Urbanizadora del Caribe, S.A.	7.50%	07/05/17	\$3,000,000.00	100%	02/05/07
VALORES DEL ESTADO					
Letras del Tesoro de la Rep. De Panamá		21/12/07	\$4,329,000.00	96.18%	04/05/07
Letras del Tesoro de la Rep. De Panamá		18/01/08	\$42,000.00	96.83%	10/05/07

Mercado Accionario del 1 al 15 de abril de 2007

Nombre de Emisor	Símbolo	Alto	Bajo	Ultimo	Vol. Ult.	Vol. Tot.	Monto	Fecha	
ACCIONES COMUNES									
Empresa General de Inv., S.A.	EGIN	41.00	41.00	41.00	1,250	16,250	\$666,250.00	14/05/07	
G.B Group Corporation	GBGR	22.50	22.50	22.50	1,500	1,500	\$33,750.00	14/05/07	
Grupo Mundial Tenedora S.A.	GMUN	25.00	24.50	25.00	300	300	\$24,576.50	11/05/07	
Grupo Fin. Continental, S.A.	GFCO	31.50	31.00	31.00	1,365	8,113	\$254,503.00	15/05/07	
Central Latinoam. De Valores.	LATI	130.00	130.00	130.00	292	292	\$37,960.00	11/05/07	
Unión Nacional de Empresas	UNEM	20.80	19.90	19.90	1,800	15,878	\$323,419.00	11/05/07	
SUB-TOTAL						34,917	\$1,340,458.50		
ACCIONES PREFERIDAS									
Primer Banco del Istmo, S.A.		7.00%	100.00	100.00	100.00	3,000	3,000	\$300,000.00	14/05/07
Banco Pmeño de la Vivienda, S.A.		7.50%	1.00	1.00	1.00	300,000	1,788,300	\$1,788,300.00	14/05/07
Global Bank Corporation		7.00%	100.00	100.00	100.00	30	30	\$3,000.00	10/05/07
SUB-TOTAL						1,791,330	\$2,091,300.00		
ACCIONES DE FONDO									
Banistmo Bond Fund, Inc.	BFBONDFA	10.03	10.00	10.03	2,931	125,223	\$1,253,359.71	15/05/07	
Banistmo Bond Fund II	BFBOND2A	10.03	10.00	10.03	5,224	109,647	\$1,097,297.24	15/05/07	
Banistmo Growth Fund, Inc.	BFAGRO	37.20	36.97	37.20	68	404	\$15,013.63	15/05/07	
Banistmo Liquidity Fund, Inc.	BFLIQUIDF	11.01	10.99	11.01	3,187	229,635	\$2,525,739.06	15/05/07	
Fondo General de Inversiones	FGIN	1.02	1.02	1.02	1,362,157	1,362,157	\$1,384,223.94	02/05/07	
Panama Fixed Income Fund 2	INFPFIF 2	10.14	10.12	10.14	12,484	30,169	\$305,625.41	15/05/07	
Panama Fixed Income Fund	INFPFIF	10.14	10.13	10.14	3,654	16,488	\$167,068.87	15/05/07	
Mundial Global Diversified Fund	MGDF	1.00	1.00	1.00	26,898	1,235,248	\$1,235,248.00	04/05/07	
Premier Index Fund, S.A.	PREMIERINDF	0.75	0.75	0.75	4,776	4,776	\$3,599.08	08/05/07	
Premier Latin American Fund	PREMIERLABF	0.82	0.82	0.82	121,822	2,583,144	\$2,120,595.23	08/05/07	
Premier Short Term Bond Fund	PREMIERSTBF	0.94	0.93	0.93	30,615	2,186,016	\$2,037,285.98	08/05/07	
Premier Us Fixed Income Fund	PREMIERUSFIF	0.76	0.76	0.76	1,110	1,110	\$847.34	08/05/07	
SUB-TOTAL						7,844,017	\$12,145,903.49		
TOTAL						9,670,264	\$15,577,661.99		

BOLSA DE VALORES DE PANAMA, S.A.

Estadísticas del 1 al 15 de mayo de 2007

Volumen Negociado por Mercado

Mercado	Monto (en US\$)	Porcentaje
Mercado Primario	10,694,781.07	40
Mercado Secundario	16,041,224.75	60
Recompras	-	-
Total	26,736,005.82	100

Volumen Negociado por Sector

Sector	Monto (en US\$)	Porcentaje
Público	4,228,566.07	16
Privado	22,507,439.75	84
Total	26,736,005.82	100

Volumen Negociado por Instrumento

Instrumento	Monto (en US\$)	Porcentaje
Valores Comerciales Negociables	1,989,000.00	7
Bonos	4,940,777.76	18
Valores del Estado	4,228,566.07	16
Acciones	1,340,458.50	5
Acciones de Fondos	12,145,903.49	45
Acciones Preferidas	2,091,300.00	8
Recompras	-	-
Total	26,736,005.82	100

Vencimiento de Valores Corporativos

Por vencimiento	Monto (en US\$)	Porcentaje
0 a 60 días	3,000	0
61 a 180 días	193,000	3
181 a 360 días	1,793,000	26
de 1 a 3 años	27,778	0
de 3 a 5 años	1,913,000	28
más de 5 años	3,000,000	43
Total	6,929,777.76	100

Subasta de Letras del Tesoro del 24 de abril de 2007

Monto subastado: US\$88,147,000

	Monto adjudicado (en US\$)	Precio promedio (%)	Tasa de rendimiento (%)	Diferencia Libor 12 meses (BP'S)
Competitiva	42,000,000.00			
No Competitiva privada	46,147,000.00			
No Competitiva gobierno	-			
Promedio	88,147,000.00	96.50%	5.48600	16

*Última subasta realizada

INDICADORES ECONOMICOS

Sectores/Indicador	Unidad	Periodo	2006	2007	% de variación
Agropecuario					
Exportación de Bananos	millones de kilos netos	Febrero	30.9	35.5	15.2
Exportación de Camarones	millones de kilos netos	Febrero	0.38	0.46	21.1
Sacrificio de ganado vacuno	cabezas	Febrero	22,199	23,853	7.5
Industria Manufacturera					
Producción de bebidas alcohólicas	miles de litros	Febrero	16,074	16,580	3.2
Producción de cervezas	miles de litros	Febrero	15,047	15,576	3.5
Construcción					
Valor de los permisos	millones de B/.	Febrero	71.8	54.1	-24.7
Producción de concreto premezclado	metros cúbicos	Febrero	90,084	98,438	9.3
Hoteles y Restaurantes					
Entrada de turista al país	miles de personas	Febrero	66	81	23.0
Gastos efectuados, total	millones de B/.	Febrero	77.3	95.0	23.0
Ocupación hotelera ¹	en porcentaje	Febrero	49.2	53.2	8.2
Comercio Exterior					
Importaciones	millones de B/.	Enero	360.6	481.0	33.4
Exportación	millones de B/.	Febrero	97.3	123.3	26.8
Importaciones Zona Libre de Colón	millones de B/.	Febrero	441.3	503.2	14.0
Reexportaciones Zona Libre de Colón	millones de B/.	Febrero	581.5	558.3	-4.0
Canal de Panamá					
Tránsito de naves	número de barcos de alto calado	Febrero	1,030	1,086	5.4
Ingreso por peaje	millones de B/.	Febrero	77.7	90.1	16.0
Sistema Bancario					
<i>Cartera crediticia</i>					
Créditos Internos	millones de B/.	Enero	14,501	16,410	13.2
Créditos Externos	millones de B/.	Enero	5,008	6,404	27.9
<i>Depósitos</i>					
Depósitos internos	millones de B/.	Enero	22,330	26,801	20.0
Depósitos externos	millones de B/.	Enero	15,738	19,113	21.4
	millones de B/.	Enero	6,592	7,688	16.6
Sector Público					
Ingresos Totales	millones de B/.	Febrero	113.4	318.7	181.1
Ingresos Corrientes	millones de B/.	Febrero	110.9	168.1	51.5
Ingresos Tributario	millones de B/.	Febrero	72.6	100.2	38.1
Ingresos No tributarios	millones de B/.	Febrero	38.4	67.9	76.9
Impuesto ITBMS	millones de B/.	Febrero	11.5	14.4	25.7
Ingresos de Capital	millones de B/.	Febrero	2.4	150.4	6074.5
Precios					
Índice de Precio al Consumidor	Oct 2002 = 100	Marzo	105.0	108.4	3.2

Fuente: Elaborado por la BVP con base en datos de la Contraloría General de la República (abril de 2007)

1/ Datos correspondientes a enero - noviembre del 2005 y enero - noviembre del 2006 (promedios)

DERECHOS POLITICOS Y ECONOMICOS

PAGO DE DIVIDENDOS 2007

EMPRESA	FECHA DE PAGO	PAGO POR ACCION	FECHA DE REGISTRO
Grupo ASSA, S.A.	4 de junio	US\$0.30	23 de mayo, 2007
Empresa General de Inversiones, S.A.	15 de junio	US\$0.20	31 de mayo, 2007
Bolsa de Valores de Panamá, S.A.	26 de junio	US\$0.226	15 de junio, 2007
Grupo Mundial Tenedora	5 de julio	US\$0.14	20 de junio, 2007
Empresa General de Inversiones, S.A.	15 de septiembre	US\$0.20	31 de agosto, 2007
Bolsa de Valores de Panamá, S.A.	28 de septiembre	US\$0.226	15 de septiembre, 2007
Grupo Mundial Tenedora	5 de octubre	US\$0.14	20 de septiembre, 2007
Empresa General de Inversiones, S.A.	15 de diciembre	US\$0.20	30 de noviembre, 2007
Grupo Mundial Tenedora	15 de diciembre	US\$0.14	30 de noviembre, 2007
Bolsa de Valores de Panamá, S.A.	28 de diciembre	US\$0.228	15 de diciembre, 2007

ASAMBLEA GENERAL DE ACCIONISTAS 2007

EMPRESA	FECHA	LUGAR	FECHA DE REGISTRO
Unión Nacional de Empresas, S.A.	21 de mayo	Hotel Country Inn & Suites, Panamá	15 de abril, 2007
AES Panamá	22 de mayo	Panama Marriott Hotel	
Corporación UBC Internacional*	28 de mayo	Hotel Guatemala City Marriot	22 de mayo, 2007

* Asamblea Ordinaria y Extraordinaria

EMISIONES EN TRÁMITE DE INSCRIPCIÓN

Empresa	Título	Plazo	Tasa	Monto (US\$ MM)	Puesto
La Hipotecaria, S.A. (El Salvador)	VCN's	Pd	Pd	35.00	Wall Street Securities, Inc.
Total				35.00	



La Gaceta Bursátil

Publicación Quincenal de la Bolsa de Valores de Panamá, S.A.
 Para comentarios y sugerencias escriba al Fax (507)269-2457, al Apdo. 87-0878.
 Panamá, Rep. de Panamá o e-mail: bvp@panabolsa.com
 Web Page: www.panabolsa.com
 Editado por la Bolsa de Valores de Panamá, S.A.

Datos recopilados por el Depto de Desarrollo de la BVP.

La Gaceta Bursátil, (c) 2007,

Bolsa de Valores de Panamá, S.A.

Prohibida su reproducción total o parcial sin el consentimiento de la BVP.

