



LA GACETA BURSATIL

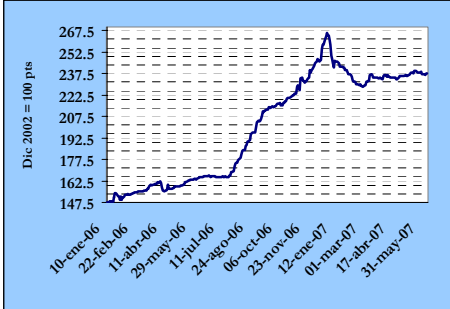
PUBLICACION QUINCENAL DE LA BOLSA DE VALORES DE PANAMA, S.A.

31 de mayo de 2007

EDICION No. 382

INDICE BVP: 237.32

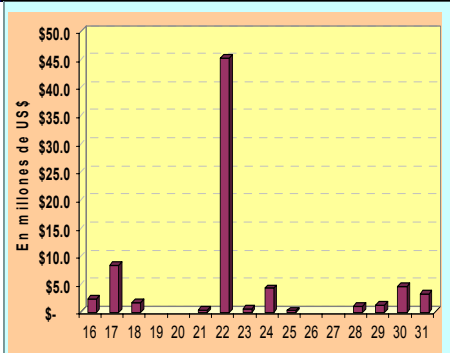
Valor al 31/12/2006	Cambio 31/05/07	Cambio %
244.66	-7.34	-3.0



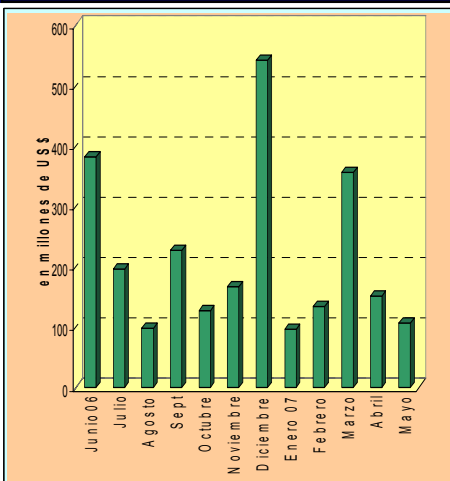
Volumen Quincenal US\$73,343,012

Cambio vs quincena anterior	% de Cambio	Acumulado 2007	% de Cambio al Fecha '07 vs '06
46,607,007	174.3%	\$836,684,055	42.8%

Volumen Diario de la Quincena 16/05/07 al 31/05/07



Volumen Mensual Últimos 12 meses



GLOSAS DEL MERCADO

RENUNCIAN EJECUTIVOS DE BANISTMO SECURITIES

Banismo Securities, Inc., informó la renuncia de Jaime Sosa como Ejecutivo Principal de esa sociedad la cual se hizo efectiva a partir del 18 de mayo de 2007 y en su reemplazo fue designado Dulcideo de la Guardia. Sosa también presentó renuncia al cargo de Director/Secretario de Banistmo Asset Management, empresa subsidiaria de Banistmo Securities, Inc.

Banistmo Asset Management además informó que Ricardo Zarak presentó renuncia al cargo de Director/Tesorero de la Junta Directiva y al cargo de Ejecutivo Principal de Administrador de Inversiones de esa sociedad y fue designado a Daniel Palacios De Sedas al cargo de Ejecutivo Principal de Administración de Inversiones.

Jaime Sosa y Roberto Lewis también presentaron renuncia a los cargos de Director/Vocal y Director/Secretario, respectivamente que ocupan en Junta Directiva de la familia de Banistmo Family of Funds.

[Presione aquí para ver hecho relevante](#)

CORPORACION UBC INTERNACIONAL REDIME ACCIONES PREFERENTES

La Corporación UBC Internacional, S.A. (UBCI) redimirá en efectivo la totalidad de sus acciones preferentes Serie C emitidas y en circulación.

La fecha de pago de la redención fue fijada para el 12 de junio de 2007 y la fecha de corte para determinar los accionistas que tendrán derecho a recibir el pago es el 8 de junio del mismo año.

El comunicado informa que el precio de redención por acción será igual al valor facial de US\$1,000.00 más el valor de los dividendos declarados que estén pendientes de pago en la fecha de la redención establecida.

También indica la nota que de conformidad con el proceso de venta de subsidia-

rias de la Corporación UNC Internacional a Citibank Overseas Investment (COIC), UBCI será disuelta 18 meses luego del cierre financiero con COIC, el cual tuvo lugar el 11 de mayo de 2007.

El precio de la transacción fue de US\$1,510 millones y fue pagado 50% en efectivo y 50% en acciones de Citigroup, Inc.

[Presione aquí para ver hecho relevante](#)

BANISTMO SIN ENTREGAR INFORMES FINANCIEROS

Grupo Banistmo, S.A., informó que para el 31 de mayo de 2007 no está en la capacidad de reportar resultados trimestrales para confeccionar el Informe IN_T correspondiente al primer trimestre del año 2007. Grupo Banistmo a la fecha tampoco ha entregado los Estados Financieros Auditados al 31 de diciembre de 2006, así como sus respectivos informes de actualización.

Joseph L. Salterio, representante legal de Grupo Banistmo, indicó en carta dirigida a la Bolsa de Valores de Panamá que la entrega tardía está sustentada por la necesidad del replanteamiento de los Estados Financieros Auditados al 31 de diciembre de 2006, con ajustes que impactaban en periodos operativos anteriores a la fecha efectiva de adquisición de las acciones de Grupo Banistmo, S.A., por parte de HSBC Asia Holdings

[Presione aquí para ver hecho relevante](#)

CORPORACION FINANCIERA INTERNACIONAL CON EL 6.2% DE ACCIONES DE INTERBOLSA

La Corporación Financiera Internacional suscribió el 14 de mayo 7,9 millones de acciones de InterBolsa (tenedora 100% de las acciones de Interbolsa Panamá, S.A.), lo que significa que el organismo internacional se convirtió en accionista de la compañía con una participación del 6.27% en su capital.

[Presione aquí para ver hecho relevante](#)

INDICE

Gráficas y Glosas	1
Pago de Cupones junio 2007	2
Indicadores del Mercado Accionario y Fondos de Inversión	3
Actividad de la Quincena y Mercado Accionario	4
Estadísticas de la Quincena e Indicadores Económicos	5
Emisiones en Trámite de Inscripción	6

PAGO DE CUPONES

NOMBRE DE LA EMPRESA O INSTRUMENTO	FECHA DE VENCIMIENTO	TASA %	JUN
Altos de Vistamares, S.A.	02-Dic-2008	10.00	02
Aliado Leasing, S.A	05-Dic-2011	8.50	05
Aliado Leasing, S.A.	07-Mar-2010	8.50	07
Sarasqueta y Cia	10-Dic-2007	10.50	10
Sarasqueta y Cia	10-Dic-2008	11.00	10
Sarasqueta y Cia	10-Dic-2009	11.00	10
Compañía Azucarera La Estrella, S.A	13-Dic-2009	8.85488	13
Banco Contienetal, S.A.	30-Mar-2008	5.50	15
Banco Contienetal, S.A.	30-Mar-2009	6.00	15
Banco Delta, S.A.	15-Nov-2010	7.88	15
Banco Delta, S.A.	15-Ago-2011	8.13	15
Banco Delta, S.A.	15-May-2010	7.63	15
Banco Delta, S.A.	15-Nov-2011	8.19	15
Banco Delta, S.A.	15-Feb-2011	7.65	15
Banco Delta, S.A.	15-May-2011	8.0625	15
Banco Delta, S.A.	15-Ago-2010	7.75	15
Banco Delta, S.A.	15-Nov-2012	7.50	15
Agoindustrial Rey, S.A.	16-Sep-2007	5.00	16
Sociedad de Alimentos de Primera, S.A.	16-Dic-2012	9.115	16
Sociedad de Alimentos de Primera, S.A.	16-Dic-2012	9.115	16
Empresa de Generación Electrica Fortuna, S.A.	16-Dic-2013	10.13	16
Cazago, S.A.	17-Oct-2007	10.00	17
Cazago, S.A.	17-Oct-2012	11.00	17
Inmobiliaria Armonía, S.A.	17-Oct-2007	10.00	17
Inmobiliaria Armonía, S.A.	17-Oct-2012	11.00	17
Hipotecaria Metrocredit, S.A.	19-Nov-2011	8.36	19
Aliado Factoring, S.A.	20-Dic-2011	8.50	20
Banco Aliado, S.A.	20-Mar-2012	2.00	20
Banco Aliado, S.A.	20-Mar-2014	2.25	20
Finanzas y Créditos del Hogar, S.A.	21-Nov-2010	8.25	21
AES Panamá, S.A.	21-Dic-2016	6.35	21
Empresas Melo, S.A.	22-Dic-2007	7.86	22
Empresas Melo, S.A.	22-Dic-2008	8.11	22
Empresas Melo, S.A.	22-Dic-2009	8.235	22
Empresas Melo, S.A.	22-Dic-2010	8.36	22
Empresas Melo, S.A.	22-Dic-2011	8.485	22
Empresas Melo, S.A.	22-Dic-2012	8.61	22
Primer Banco del Istmo, S.A.	22-Sep-2011	6.35	22
Petróleos Delta, S.A.	25-Jun-2009	7.84788	25
Petróleos Delta, S.A.	25-Jun-2011	8.34788	25
Petróleos Delta, S.A.	25-Jun-2014	8.3625	25
Empresas Melo, S.A.	26-Sep-2011	8.00	26
Academia Interamericana, S.A.	28-Dic-2009	9.75	28
Banco Cuscatlan-Panabank,	27-Oct-2009	6.00	30
Banco Cuscatlan-Panabank	30-Dic-2011	7.00	30
Banco Cuscatlan-Panabank	17-Ene-2013	7.10	30
Banco Cuscatlan-Panabank	17-Ene-2008	5.75	30
Banco Cuscatlan-Panabank	17-Ene-2012	7.10	30
Banco Cuscatlan-Panabank	05-Jun-2011	6.85	30
Panameña de Motores, S.A.	15-May-2008	10.00	30
Econo Finanzas, S.A.	15-Nov-2009	7.50	30
Econo Finanzas, S.A.	15-Nov-2010	7.75	30
Econo Finanzas, S.A.	15-Nov-2011	8.00	30
Econo Finanzas, S.A.	30-Sep-2007	7.00	30
Econo Finanzas, S.A.	30-Sep-2008	7.38	30
Econo Finanzas, S.A.	30-Sep-2009	7.75	30
Econo Finanzas, S.A.	23-Dec-2010	8.00	30
Almacenaje, S.A.	03-Ene-2018	7.60	30
Almacenaje, S.A.	30-Dic-2018	8.25	30
Sociedad Urbanizadora del Caribe, S.A.	07-May-2017	7.50	30

Indicadores del Mercado Accionario y Fondos de Inversión con datos hasta el 31 de mayo de 2007

EMPRESAS	Precios al 31 de mayo		Acciones negociadas	Volumen negociado (en US\$)	Proporciones 2/		Rendimiento 3/	Capitalización de mercado
	2006	2007			P/Utilidad	P/Volúmen		
Primer Banco del Istmo, S.A.	27.20	27.20	0	0	9.4	1.9	1.6%	920,305,635
Banco Universal, S.A.	nd	4.00	74,888	299,552	17.5	2.9	2.6%	40,000,000
Bolsa de Valores de Panamá, S.A.	20.00	27.00	14,600	391,560	8.0	1.5	13.7%	4,984,200
Central Latinoamericana de Valores, S.A.	100.00	165.00	0	0	8.7	1.0	8.2%	1,655,445
Corp. Micro-Financiera Nacional, S.A.	1.00	1.00	0	0	0.0	1.7	0.0%	6,145,150
Corporación UBC Internacional, S.A.	3.00	4.50	10,000	46,000	13.3	2.2	0.0%	1,056,777,030
Econo-Grupo, S.A.	4.00	4.00	362	905		3.1	0.0%	55,030,212
Empresa General de Inversiones, S.A.	29.50	40.00	145,861	6,129,855	17.8	3.0	2.9%	1,674,705,560
Empresa Tagaropulos	1.00	1.00	0	0	18.6	1.2	0.0%	3,715,643
Financiera Automotriz, S.A.	12.50	20.50	18,832	368,224	10.8	2.0	2.1%	76,212,768
GB Group Corp.	12.17	22.50	8,233	171,710	22.5	3.6	2.0%	311,236,628
Golden Forest, S.A.	1,150.00	1,150.00	0	0	0.0	1.7	0.0%	5,342,900
Grupo Assa, S.A.	26.50	48.10	46,940	2,194,602	25.2	1.8	2.2%	449,683,725
Grupo Financiero Continental, S.A.	19.20	30.50	162,443	5,162,063	17.7	2.8	3.0%	993,255,802
Grupo Melo, S.A.	21.00	25.50	159,402	3,986,332	6.7	1.2	0.9%	59,237,622
Grupo Mundial Tenedora, S.A.	11.50	25.00	270,409	5,746,032	23.1	4.5	n.a	368,239,400
Geoinfo Internacional, S.A.	1.50	1.50	0	0		2.1	0.0%	3,611,333
MHC Holding Ltd.	11.80	17.50	40,462	719,291	21.3	2.1	2.7%	295,150,398
Panaholding Group	2.90	4.50	39,560	185,408	48.3	1.1	0.0%	82,895,369
QBE del Istmo, Cia Reaseguradora Inc.	6.30	6.30	0	0	2.7	0.6	0.0%	13,387,500
Rey Holding Corp.	17.60	26.50	4,705	123,543	14.0	2.2	3.1%	99,187,168
Tropical Resorts International, Inc.	12.20	12.20	40	488	17.0		0.0%	12,810,000
Unión Nacional de Empresas, S.A.	10.00	21.60	144,474	2,764,923	13.0	1.6	1.7%	110,588,890
Promedios y Total			1,141,211	28,290,487	16.3	2.1	2.1%	6,644,158,376

FONDOS	Precios al 31 de mayo		Rendimiento 4/	VNA 5/
	2006	2007		
Panamá Fixed-Income Fund	10.17	10.17	6.0%	66,583,536
Fondo General de Inversiones	1.01	1.02	7.3%	70,457,516
Mundial Global Diversified Fund		1.00	6.7%	13,971,039
Promedio y Total				151,012,091

- 1/ Se refiere a la fecha en que fue fijado el último precio de la acción
- 2/ Las razones de las empresas han sido calculadas utilizando cifras de los últimos 12 meses. Cuando la relación aparece en blanco, significa que la razón es negativa o los valores muy elevados
- 3/ El cálculo del rendimiento se refiere a los dividendos pagados en efectivo en los últimos 12 meses.
- 4/ Rendimiento de los últimos 12 meses
- 5/ Valor Neto de Activos.

Favor reportar cualquier error u omisión en esta página al Departamento de Desarrollo de la BVP. Gracias.

Valores de Renta Fija Actividad del 16 al 31 de mayo de 2007

Emisión	Tasa	Vencimiento	Monto	Precio	Fecha
VALORES COMERCIALES NEGOCIABLES					
Econo-Finanzas, S.A.	6.75%	17/05/08	\$350,000.00	100%	17/05/07
Econo-Finanzas, S.A.	6.75%	13/05/08	\$50,000.00	100%	21/05/07
Econo-Finanzas, S.A.	6.00%	10/07/07	\$60,000.00	100%	25/05/07
Banco Delta, S.A.	6.00%	31/10/07	\$44,000.00	100%	29/05/07
Banco Delta, S.A.	6.00%	10/11/07	\$50,000.00	100%	18/05/07
La Hipotecaria, S.A.	6.00%	26/05/08	\$464,000.00	100%	30/05/07
La Hipotecaria, S.A.	6.25%	15/03/08	\$20,000.00	100.125%	30/05/07
Global Bank Corporation	6.125%	04/11/07	\$200,000.00	100%	23/05/07
Empresas Tagarópulos, S.A.	6.00%	19/05/08	\$2,000,000.00	100%	22/05/07
BONOS					
Banco Aliado S.A.	7.35488%	20/03/12	\$467,000.00	100%	30/05/07
Banco Aliado S.A.	7.60488%	20/03/14	\$3,048,000.00	100%	17/05/07
Finanzas y Créditos del Hogar, S.A.	8.355%	02/02/12	\$600,000.00	100%	30/05/07
Banco Delta, S.A.	9.50%	15/11/12	\$49,000.00	100%	29/05/07
Banco Delta, S.A.	9.65%	15/02/11	\$50,000.00	100%	29/05/07
Finanzas Generales, S.A.	7.86%	25/05/16	\$2,000,000.00	100%	30/05/07
Hipotecaria Metrocredit, S.A.	8.36%	31/11/11	\$288,000.00	100%	31/05/07
Panameña de Motores, S.A.	6.00%	28/11/09	\$100,000.00	100%	24/05/07
VALORES DEL ESTADO					
Letras del Tesoro de la Rep. De Pmá		21/12/07	\$44,000,000.00	96.87%	22/05/07
Notas del Tesoro de la Rep. De Pmá	5.25%	16/01/09	\$140,000.00	99.00%	18/05/07
Notas del Tesoro de la Rep. De Pmá	7.00%	30/12/15	\$1,000,000.00	106.00%	24/05/07
RECOMPRAS					
Empresa General de Inversiones	7%	48 días	\$474,000.00		24/05/07
Grupo Mundial Tenedora, S.A.	6.5%	189 días	\$407,046.54		28/05/07
Grupo Mundial Tenedora, S.A.	8%	154 días	\$50,000.00		29/05/07
Grupo Mundial Tenedora, S.A.	7%	196 días	\$999,999.99		30/05/07
Panameña de Motores, S.A.	6.93%	357 días	\$2,000,000.00		17/05/07
República de Costa Rica	5.75%	90 días	\$1,000,000.00		31/05/07

Mercado Accionario del 16 al 31 de abril de 2007

Nombre de Emisor	Símbolo	Alto	Bajo	Ultimo	Vol. Ult.	Vol. Tot.	Monto	Fecha
ACCIONES COMUNES								
Grupo ASSA, S.A.	ASSA	48.10	48.10	48.10	572	6,361	\$305,964.10	23/05/07
Empresa General de Inv., S.A.	EGIN	41.00	40.00	44.00	30	23,979	\$982,364.10	30/05/07
G.B Group Corporation	GBGR	24.00	22.50	24.00	200	1,200	\$27,300.00	31/05/07
Grupo Mundial Tenedora S.A.	GMUN	25.10	25.00	25.10	870	13,019	\$325,776.90	31/05/07
Grupo Fin. Continental, S.A.	GFCO	31.00	30.00	30.50	21	9,221	\$278,053.00	31/05/07
Grupo Melo, S.A.	MELO	25.50	25.10	25.50	510	6,925	\$174,406.75	31/05/07
MHC Holding Ltd	MHCH	17.60	17.00	17.50	1,854	5,257	\$91,196.00	24/05/07
Unión Nacional de Empresas	UNEM	21.60	20.80	21.60	3,300	7,850	\$165,920.00	23/05/07
SUB-TOTAL						73,712	\$2,350,980.85	
ACCIONES PREFERIDAS								
Banco Pmeño de la Vivienda, S.A.		7.50%	1.00	1.00	1.00	20,000	\$20,000.00	16/05/07
SUB-TOTAL						20,000	\$20,000.00	
ACCIONES DE FONDO								
Banistmo Bond Fund, Inc.	BFBONDFA	10.06	10.03	10.06	300	34,871	\$349,955.09	28/05/07
Banistmo Bond Fund II	BFBOND2A	10.06	10.03	10.06	2,468	116,448	\$1,168,763.39	28/05/07
Banistmo Growth Fund, Inc.	BFAGRO	37.39	36.87	37.39	329	483	\$17,979.67	24/05/07
Banistmo Liquidity Fund, Inc.	BFLIQUIDF	11.03	11.01	11.03	90,155	467,175	\$5,147,074.21	31/05/07
Fondo General de Inversiones	FGIN	1.02	1.02	1.02	97,963	97,963	\$100,000.63	29/05/07
Panama Fixed Income Fund 2	INFPFIF 2	10.15	10.14	10.15	3,645	3,726	\$37,815.10	22/05/07
Panama Fixed Income Fund	INFPFIF	10.17	10.17	10.17	500	1,140	\$11,592.38	30/05/07
Mundial Global Diversified Fund	MGDF	1.00	1.00	1.00	7,500	7,500	\$7,527.00	28/05/07
Premier Index Fund, S.A	PREMIERINDF	0.77	0.76	0.77	130,435	429,027	\$327,422.49	29/05/07
Premier Latin American Fund	PREMIERLABF	0.82	0.82	0.82	33,360	46,142	\$37,913.72	22/05/07
SUB-TOTAL						1,204,475	\$7,206,043.66	
TOTAL						1,318,187	\$9,577,024.51	

BOLSA DE VALORES DE PANAMA, S.A.

Estadísticas del 16 al 31 de mayo de 2007

Volumen Negociado por Mercado

Mercado	Monto (en US\$)	Porcentaje
Mercado Primario	50,470,591.21	52
Mercado Secundario	12,771,130.30	44
Recompras	10,101,290.73	14
Total	73,343,012.24	100

Volumen Negociado por Sector

Sector	Monto (en US\$)	Porcentaje
Público	43,824,400.00	60
Privado	29,518,612.24	40
Total	73,343,012.24	100

Volumen Negociado por Instrumento

Instrumento	Monto (en US\$)	Porcentaje
Valores Comerciales Negociables	3,238,297.00	49
Bonos	6,602,000.00	2
Papeles Comerciales	-	-
Valores del Estado	43,824,400.00	25
Acciones	2,350,980.85	3
Acciones de Fondos	7,206,043.66	11
Acciones Preferidas	20,000.00	10
Recompras	10,101,290.73	14
Total	73,343,012.24	100

Vencimiento de Valores Corporativos

Por vencimiento	Monto (en US\$)	Porcentaje
0 a 60 días	60,000	1
61 a 90 días	-	-
91 a 180 días	294,272.00	3
181 a 360 días	2,884,025	29
de 1 a 3 años	100,000	1
de 3 a 5 años	1,405,000	14
más de 5 años	5,097,000.00	52
Total	9,840,297.00	100

Rendimiento de las Recompras, según vencimiento

Vencimiento	Rendimiento
48 días	7.0000%
189 días	6.5000%
154 días	8.0000%
196 días	7.0000%
357 días	6.9350%
90 días	5.7500%

Subasta de Letras del Tesoro del 22 de mayo de 2007

Monto subastado: US\$40,000,000

	Monto adjudicado (en US\$)	Precio promedio (%)	Tasa de rendimiento (%)	Diferencia Labor 1 año (BP'S)
Competitiva	23,000,000.00			
No Competitiva privada	7,235,000.00			
No Competitiva gobierno	9,765,000.00			
Promedio	40,000,000.00	96.88%	5.5210%	15

*Última subasta realizada

INDICADORES ECONOMICOS

Sectores/Indicador	Unidad	Periodo	2006	2007	% de variación
Agropecuario					
Exportación de Bananos	millones de kilos netos	Febrero	30.9	35.5	15.2
Exportación de Camarones	millones de kilos netos	Febrero	0.38	0.46	21.1
Sacrificio de ganado vacuno	cabezas	Febrero	22,199	23,853	7.5
Industria Manufacturera					
Producción de bebidas alcohólicas	miles de litros	Febrero	16,074	16,580	3.2
Producción de cervezas	miles de litros	Febrero	15,047	15,576	3.5
Construcción					
Valor de los permisos	millones de B/.	Febrero	71.8	54.1	-24.7
Producción de concreto premezclado	metros cúbicos	Febrero	90,084	98,438	9.3
Hoteles y Restaurantes					
Entrada de turista al país	miles de personas	Febrero	66	81	23.0
Gastos efectuados, total	millones de B/.	Febrero	77.3	95.0	23.0
Ocupación hotelera ¹	en porcentaje	Febrero	49.2	53.2	8.2
Comercio Exterior					
Importaciones	millones de B/.	Enero	360.6	481.0	33.4
Exportación	millones de B/.	Febrero	97.3	123.3	26.8
Importaciones Zona Libre de Colón	millones de B/.	Febrero	441.3	503.2	14.0
Reexportaciones Zona Libre de Colón	millones de B/.	Febrero	581.5	558.3	-4.0
Canal de Panamá					
Tránsito de naves	número de barcos de alto calado	Febrero	1,030	1,086	5.4
Ingreso por peaje	millones de B/.	Febrero	77.7	90.1	16.0
Sistema Bancario					
<i>Cartera crediticia</i>					
Créditos Internos	millones de B/.	Enero	14,501	16,410	13.2
Créditos Externos	millones de B/.	Enero	5,008	6,404	27.9
<i>Depósitos</i>					
Depósitos internos	millones de B/.	Enero	22,330	26,801	20.0
Depósitos externos	millones de B/.	Enero	15,738	19,113	21.4
	millones de B/.	Enero	6,592	7,688	16.6
Sector Público					
Ingresos Totales	millones de B/.	Febrero	113.4	318.7	181.1
Ingresos Corrientes	millones de B/.	Febrero	110.9	168.1	51.5
Ingresos Tributario	millones de B/.	Febrero	72.6	100.2	38.1
Ingresos No tributarios	millones de B/.	Febrero	38.4	67.9	76.9
Impuesto ITBMS	millones de B/.	Febrero	11.5	14.4	25.7
Ingresos de Capital	millones de B/.	Febrero	2.4	150.4	6074.5
Precios					
Índice de Precio al Consumidor	Oct 2002 = 100	Marzo	105.0	108.4	3.2

Fuente: Elaborado por la BVP con base en datos de la Contraloría General de la República (abril de 2007)

1/ Datos correspondientes a enero - noviembre del 2005 y enero - noviembre del 2006 (promedios)

DERECHOS POLITICOS Y ECONOMICOS

PAGO DE DIVIDENDOS 2007

EMPRESA	FECHA DE PAGO	PAGO POR ACCION	FECHA DE REGISTRO
Unión Nacional de Empresas, S.A.	1 de junio	US\$0.16	15 de mayo, 2007
Grupo ASSA, S.A.	4 de junio	US\$0.30	23 de mayo, 2007
Empresa General de Inversiones, S.A.	15 de junio	US\$0.20	31 de mayo, 2007
Grupo Financiero Continental, S.A.	15 de junio	US\$0.17	28 de mayo, 2007
G.B. Group Corporation	18 de junio	US\$0.11	11 de junio, 2007
Bolsa de Valores de Panamá, S.A.	26 de junio	US\$0.226	15 de junio, 2007
Grupo Mundial Tenedora	5 de julio	US\$0.14	20 de junio, 2007
Corporación UBC Internacional, S.A.*	12 de julio	US\$4.63	5 de julio, 2007
Empresa General de Inversiones, S.A.	15 de septiembre	US\$0.20	31 de agosto, 2007
Bolsa de Valores de Panamá, S.A.	28 de septiembre	US\$0.226	15 de septiembre, 2007
Grupo Mundial Tenedora	5 de octubre	US\$0.14	20 de septiembre, 2007
Empresa General de Inversiones, S.A.	15 de diciembre	US\$0.20	30 de noviembre, 2007
Grupo Mundial Tenedora	15 de diciembre	US\$0.14	30 de noviembre, 2007
Bolsa de Valores de Panamá, S.A.	28 de diciembre	US\$0.228	15 de diciembre, 2007

* Dividendo extraordinario

EMISIONES EN TRÁMITE DE INSCRIPCIÓN AL 31 DE MAYO DE 2007

Empresa	Título	Plazo	Tasa	Monto (US\$ MM)	Puesto
Bahía Las Minas Corp.	Bonos Corp.	5 y 14 años	Libor 3M+3.0%	175.00	BG Investment Co. Inc

Total	175.00
--------------	---------------



La Gaceta Bursátil

Publicación Quincenal de la Bolsa de Valores de Panamá, S.A.
 Para comentarios y sugerencias escriba al Fax (507)269-2457, al Apdo. 87-0878.
 Panamá, Rep. de Panamá o e-mail: bvp@panabolsa.com
 Web Page: www.panabolsa.com
 Editado por la Bolsa de Valores de Panamá, S.A.

Datos recopilados por el Depto de Desarrollo de la BVP.

La Gaceta Bursátil, (c) 2007,

Bolsa de Valores de Panamá, S.A.

**Prohibida su reproducción total o parcial sin
el consentimiento de la BVP.**