



LA GACETA BURSATIL

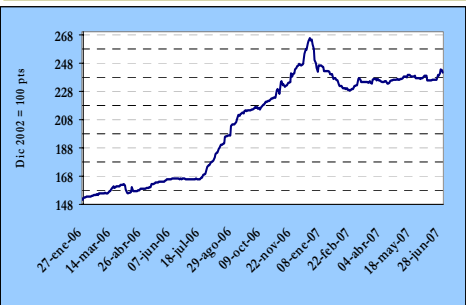
PUBLICACION QUINCENAL DE LA BOLSA DE VALORES DE PANAMA, S.A.

30 de junio de 2007

EDICION No. 384

INDICE BVP: 240.92

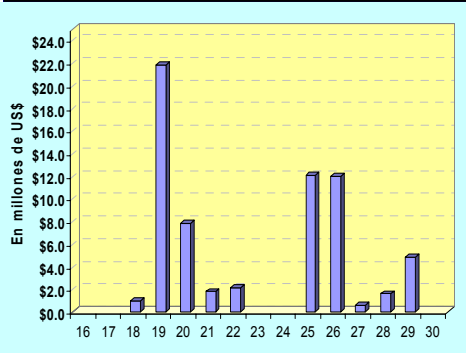
Valor al 31/12/2006 244.66	Cambio 30/06/07 -3.74	Cambio % -1.5
----------------------------------	-----------------------------	---------------------



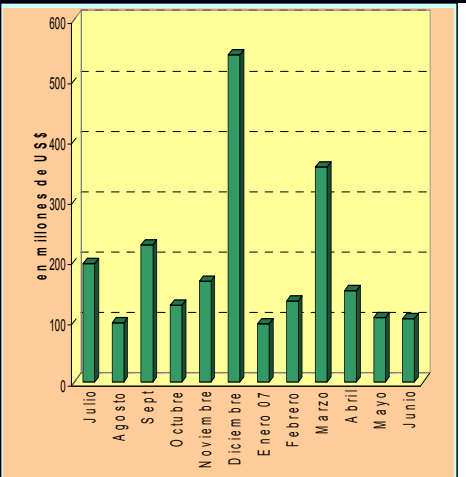
Volumen Quincenal US\$65,915,773

Cambio vs quincena anterior US\$26,420,701	% de Cambio +66.8%	Acumulado 2007 US\$942,094,901	% de Cambio al Fecha '07 vs '06 -2.6%
--	--------------------------	--------------------------------------	---

Volumen Diario de la Quincena 16/06/07 al 30/06/07

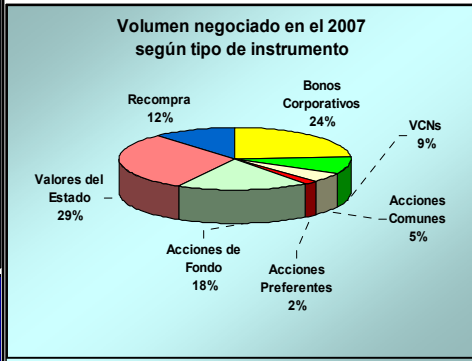


Volumen Mensual Últimos 12 meses



GLOSAS DEL MERCADO

US\$942 MILLONES NEGOCIADOS EN EL PRIMER SEMESTRE



La Bolsa de Valores de Panamá registró un volumen de transacciones de US\$942.1 millones en el primer semestre del año, un 2.6% menos que en comparación al mismo periodo del año anterior.

En el mercado primario se negociaron títulos por un total de US\$542.9 millones, 17% menos que en el 2006; en el mercado secundario se registraron transacciones por US\$287.8 millones (5.3% de incremento) y las recompras marcaron un incremento de 174% al negociarse US\$111.2 millones en el periodo.

Por clase de instrumentos, los bonos corporativos, los valores del Estado y las acciones de sociedades de inversión fueron los más negociados (ver gráfica).

En lo que va del año se han inscrito emisiones corporativas por un un total de US\$231 millones de empresas como bonos de Almacenes S.A., por US\$12 millones; bonos de Banco Aliado, que colocó US\$40

millones; Cochez y Cía emitió bonos por US\$15 millones; Global Bank Corporation que ofertó US\$30 millones en acciones preferidas no acumulativas, bonos de Finanzas y Créditos del Hogar, S.A., con US\$4 millones, US\$ 90 millones en bonos del Octavo Fideicomiso de Préstamos Hipotecarios y recientemente Grupo Mundial Tenedora inició la colocación de acciones preferentes no acumulativas por US\$40 millones. El índice de la BVP se ubicó en 240.92 puntos al cierre del mes de junio, 3.7 puntos menos (-1.5%) que al 31 de diciembre de 2006.

REDENCION ANTICIPADA DE BONOS DE ECONO-FINANZAS

El pasado 29 de junio, Econo-Finanzas, S.A., hizo efectivo el pago de US\$3 millones en concepto de redención anticipada proporcional de la serie A de Bonos Corporativos con vencimiento el 30 de septiembre de 2007, cuya emisión fue autorizada mediante la Resolución CNV-222-2005 del 20 de septiembre de 2005 [Presione aquí para ver hecho relevante](#)

TERMINA REGISTRO DE FIDEICOMISOS DE HIPOTECAS DEL HSBC

HSBC Investment Corporation (Panamá), S.A., informó que en calidad de Fiduciario del Fideicomiso de Hipotecas Residenciales-junio 1995 solicitó a la Comisión Nacional de Valores la terminación del registro de valores que mantiene ante esa entidad. [Presione aquí para ver hecho relevante](#)

INDICE

Gráficas y Glosas	1
Pago de Cupones julio 2007	2
Indicadores del Mercado Accionario y Fondos de Inversión	3
Actividad de la Quincena y Mercado Accionario	4
Estadísticas de la Quincena e Indicadores Económicos	5
Emisiones en Trámite de Inscripción	6

PAGO DE CUPONES

NOMBRE DE LA EMPRESA O INSTRUMENTO	FECHA DE VENCIMIENTO	TASA %	JUL
I Fideicomiso La Hipotecaria	22-02-2029	5.25	1-Jul
II Fideicomiso La Hipotecaria	27-03-2031	5.25	1-Jul
IV Fideicomiso La Hipotecaria	02-10-2032	5.00	1-Jul
V Fideicomiso La Hipotecaria	26-03-2033	5.00	1-Jul
VI Fideicomiso La Hipotecaria	20-02-2034	5.00	1-Jul
VII Fideicomiso La Hipotecaria	01-07-2021	5.75	1-Jul
VII Fideicomiso La Hipotecaria	01-07-2021	6.25	1-Jul
Fin y Cr del Hogar-Financiera La Generosa	02-02-2012	Libor3 + 3	2-Jul
III Fideicomiso La Hipotecaria	18-12-2031	5.75	10-Jul
IV Fideicomiso La Hipotecaria	02-10-2032	5.50	10-Jul
V Fideicomiso La Hipotecaria	26-03-2033	5.50	10-Jul
VI Fideicomiso La Hipotecaria	20-02-2034	5.50	10-Jul
Elektra Noreste, S.A.	12-07-2021	7.60	12-Jul
II Fideicomiso La Hipotecaria	27-03-2031	6.00	15-Jul
Banco Delta, S.A.	15-11-2010	7.88	15-Jul
Banco Delta, S.A.	15-08-2011	8.13	15-Jul
Banco Delta, S.A.	15-05-2010	7.63	15-Jul
Banco Delta, S.A.	15-11-2011	8.19	15-Jul
Banco Delta, S.A.	15-02-2011	Libor3 + 2.3	15-Jul
Banco Delta, S.A.	15-05-2011	8.0625	15-Jul
Banco Delta, S.A.	15-08-2010	7.75	15-Jul
Banco Delta, S.A.	15-11-2012	7.50	15-Jul
Hipotecaria Metrocredit, S.A.	15-09-2009	8.00	15-Jul
Hipotecaria Metrocredit, S.A.	19-11-2011	8.36	19-Jul
Cazago, S.A.	17-10-2007	10.00	17-Jul
Cazago, S.A.	17-10-2012	11.00	17-Jul
Inmobiliaria Armonía, S.A.	17-10-2007	10.00	17-Jul
Inmobiliaria Armonía, S.A.	17-10-2012	11.00	17-Jul
Global Bank Corporation	17/07/2010	Libor3 + 1	17-Jul
Global Bank Corporation	17/07/2011	Libor3 + 1.25	17-Jul
Global Bank Corporation	17/07/2012	Libor3 + 1.5	17-Jul
Global Bank Corporation	17/07/2013	Libor3 + 1.75	17-Jul
Hipotecaria Metrocredit, S.A.	19-11-2011	Libor3 + 3	19-Jul
Fin y Cr del Hogar-Financiera La Generosa	21-11-2010	8.25	21-Jul
Aliado Leasing, S.A.	23/10/2011	8.50	23-Jul
H. Tzanetatos, Inc.	30-07-2011	Libor3 + 2.5	25-Jul
Banco Improsa, S.A.	28-10-2008	Libor3 + 2.82	28-Jul
Banco Improsa, S.A.	28-10-2009	Libor3 + 3.09	28-Jul
Banco Panameño de la Vivienda, S.A.	30-04-2015	Libor3 + 2.625	30-Jul
Financiera Mercantil (antes COFISESA)	30-07-2012	8.85500	30-Jul
Bienes Raíces Portobelo, S.A. (absorbida por Primer Banco del Istmo)	30-01-2008	9.50	30-Jul

Indicadores del Mercado Accionario y Fondos de Inversión con datos hasta el 30 de junio de 2007

EMPRESAS	Precios al 30 de junio		Acciones negociadas	Volumen negociado (en US\$)	Proporciones ^{2/}		Rendimiento ^{3/}		Capitalización de mercado
	2006	2007			PI/Utilidad	PV/libro	Corriente	Corriente	
Primer Banco del Istmo, S.A.	27.20	27.20	0	0	9.4	1.9	1.6%	920,305,635	
Banco Universal, S.A.	nd	4.00	74,888	299,552	16.0	2.8	2.6%	40,000,000	
Bolsa de Valores de Panamá, S.A.	20.00	28.00	15,100	404,310	8.1	1.6	5.6%	5,196,800	
Central Latinoamericana de Valores, S.A.	100.00	165.00	0	0	8.4	1.0	6.7%	1,661,220	
Corp. Micro-Financiera Nacional, S.A.	1.00	1.00	0	0	0.0	1.7	0.0%	6,256,911	
Corporación UBC Internacional, S.A.	3.00	4.50	10,000	46,000	12.2	2.2	0.0%	1,056,777,030	
Econo-Grupo, S.A.	4.00	4.00	829,758	3,318,489	9.5	3.8	0.0%	55,015,656	
Empresa General de Inversiones, S.A.	29.50	40.00	170,246	7,107,293	16.3	2.5	2.9%	1,673,845,560	
Empresa Tagaropulos	1.00	1.00	0	0	6.4	1.1	0.0%	3,715,643	
Financiera Automotriz, S.A.	12.50	20.20	182,253	3,487,000	12.6	1.9	2.2%	75,465,766	
GB Group Corp.	12.17	26.00	8,533	179,510	23.7	4.1	1.7%	119,883,738	
Golden Forest, S.A.	1,150.00	1,150.00	0	0	23.9	1.1	0.0%	5,342,900	
Grupo Assa, S.A.	27.00	48.00	59,488	2,797,360	20.3	1.7	2.3%	451,628,832	
Grupo Financiero Continental, S.A.	19.20	30.50	186,716	5,903,438	3.6	2.7	3.3%	995,821,645	
Grupo Melo, S.A.	21.00	25.50	159,402	3,986,332	6.2	1.2	2.7%	59,237,622	
Grupo Mundial Tenedora, S.A.	11.50	26.50	282,127	6,050,913	22.4	4.8	n.a	390,254,264	
Geoinfo Internacional, S.A.	1.50	1.50	0	0	0	2.2	0.0%	3,611,333	
MHC Holding Ltd.	11.80	16.90	40,462	719,291	18.8	2.0	2.1%	285,030,955	
Panaholding Group	2.80	4.80	39,560	185,408	0.0	1.0	0.0%	88,901,726	
QBE del Istmo, Cie Reaseguradora Inc.	6.30	6.30	0	0	2.7	0.5	0.0%	13,387,500	
Rey Holding Corp.	17.60	30.00	307,013	9,192,783	30.9	2.4	3.0%	112,364,370	
Tropical Resorts International, Inc.	12.20	12.20	160	1,952	13.8	1.7	0.0%	12,810,000	
Unión Nacional de Empresas, S.A.	10.00	23.10	153,361	2,971,166	11.9	1.7	1.9%	118,268,674	
Promedios y Total			2,519,067	46,650,796	13.9	2.1	1.7%	6,494,783,780	

FONDOS	Precios al 30 de junio		Rendimiento ^{4/}	VNA ^{5/}
	2006	2007		
Panamá Fixed-Income Fund	10.20	10.20	6.0%	66,914,284
Fondo General de Inversiones	1.01	1.02	7.1%	70,457,516
Mundial Global Diversified Fund	1.00	1.00	6.4%	15,129,515
Promedio y Total				152,501,315

1/ Se refiere a la fecha en que fue fijado el último precio de la acción

2/ Las razones de las empresas han sido calculadas utilizando cifras de los últimos 12 meses. Cuando la relación aparece en blanco, significa que la razón es negativa o los valores muy elevados

3/ El cálculo del rendimiento se refiere a los dividendos pagados en efectivo en los últimos 12 meses.

4/ Rendimiento de los últimos 12 meses

5/ Valor Neto de Activos.

Favor reportar cualquier error u omisión en esta página al Departamento de Desarrollo de la BVP. Gracias.

Valores de Renta Fija Actividad del 16 al 30 de junio de 2007

Emisión	Tasa	Vencimiento	Monto	Precio	Fecha
VALORES COMERCIALES NEGOCIABLES					
Empresas Melo, S. A.	6.00%	09/06/08	\$175,000.00	100%	18/06/07
Empresas Melo, S. A.	6.00%	22/06/08	\$1,000,000.00	100%	26/06/07
Banco Delta, S.A.	6.00%	31/10/07	\$20,000.00	100%	20/06/07
La Hipotecaria, S.A.	6.00%	04/10/07	\$100,000.00	99%	25/06/07
La Hipotecaria, S.A.	6.25%	25/02/08	\$30,000.00	100%	25/06/07
La Hipotecaria, S.A.	6.00%	19/06/08	\$4,500,000.00	100%	29/06/07
La Hipotecaria, S.A.	6.00%	22/06/078	\$4,732,000.00	100%	26/06/07
Sociedad Urbanizadora del Caribe, S.A.	6.00%	25/04/08	\$1,000,000.00	99%	19/06/07
Empresas Tagarópilos, S. A.	6.00%	19/05/08	\$750,000.00	100%	18/06/07
BONOS					
Aliado Leasing, S.A.	8.500%	27/06/12	\$1,000,000.00	100%	22/06/07
Banco Aliado, S.A.	7.360%	20/03/12	\$208,000.00	100%	23/06/07
Finanzas y Créditos del Hogar, S.A.	8.355%	02/02/12	\$22,000.00	100%	21/06/07
Banco Delta, S.A.	7.500%	15/11/12	\$100,000.00	100%	20/06/07
Panameña de Motores, S.A.	7.125%	28/03/15	\$100,000.00	99%	22/06/07
Hipotecaria Metrocredit, S.A.	8.360%	19/11/11	\$112,000.00	100%	29/06/07
RECOMPRAS					
Grupo Financiero Continental, S.A.	7%	91 días	\$155,970.00		20/06/07
VALORES DEL ESTADO					
Letras del Tesoro de la Rep. de Pmá.			\$20,000,000.00	97.27%	19/06/07

Mercado Accionario del 16 al 30 de junio de 2007

Nombre de Emisor	Símbolo	Alto	Baio	Ultimo	Vol. Ult.	Vol. Tot.	Monto	Fecha	
ACCIONES COMUNES									
Grupo ASSA., S.A.	ASSA	48.10	47.90	48.00	4,650	12,548	\$602,758.80	22/06/07	
Empresa General de Inv., S.A.	EGIN	41.00	40.00	40.00	15,000	17,930	\$719,200.00	29/06/07	
Financiera Automotriz, S.A.	FASA	20.00	19.00	20.00	10,000	161,921	\$3,088,026.00	22/06/07	
G.B. Group Corporation	GBGR	26.00	26.00	26.00	300	300	\$7,800.00	27/06/07	
Grupo Mundial Tenedora S.A.	GMUN	26.50	25.60	26.50	1,000	11,718	\$304,880.80	28/06/07	
Grupo Fin. Continental, S.A.	GFCO	31.40	30.50	31.40	1,815	8,815	\$272,750.00	29/06/07	
Rey Holdings Corp.	REYH	30.00	30.00	30.00	302,308	302,308	\$9,069,240.00	26/06/07	
Unión Nacional de Empresas	UNEM	24.40	23.10	23.10	412	1,022	\$24,401.20	27/06/07	
SUB-TOTAL						516,562	\$14,089,056.80		
ACCIONES PREFERIDAS									
Banco Panameño de la Vivienda, S.A.		7.50%	1.00	1.00	1.00	500,000	500,000	\$500,000.00	21/06/07
Banco Continental de Panama, S.A.		7.50%	100.00	100.00	100.00	2,000	2,000	\$200,000.00	20/06/07
Primer Banco Istmo, S.A.		7.00%	100.00	100.00	100.00	50	50	\$5,000.00	26/06/07
Global Bank Corporation		7.00%	100.00	100.00	100.00	30	35	\$3,000.00	29/06/07
Grupo Mundial Tenedora, S.A.		7.25%	1.00	1.00	1.00	200,000	4,656,000	\$4,656,000.00	29/06/07
SUB-TOTAL						5,158,085	\$5,364,000.00		
ACCIONES DE FONDO									
Banistmo Bond Fund, Inc.	FBONDFA	10.06	10.04	10.06	45,183	218,830	\$2,199,144.97	28/06/07	
Banistmo Bond Fund II	BFBOND2A	10.06	10.04	10.06	33	9,174	\$92,191.01	28/06/07	
Banistmo Growth Fund, Inc.	BFLAGRO	38.70	38.70	38.70	195	195	\$7,545.53	20/06/07	
Banistmo Liquidity Fund, Inc.	BFLIQUIDF	11.07	11.05	11.07	181	545,935	\$6,037,193.57	29/06/07	
Panama Fixed Income Fund 2	INFPFIF 2	10.19	10.19	10.19	4,930	40,930	\$417,060.33	21/06/07	
Panama Fixed Income Fund	INFPFIF	10.20	10.20	10.20	4,647	8,347	\$85,110.49	21/06/07	
Mundial Multi Strategy Inc & GR	MMSF2	1.07	1.07	1.07	2,000,000	2,000,000	\$2,147,200.00	29/06/07	
Premier Index Fund, S.A	PREMIERINDF	0.75	0.75	0.75	10,031	10,031	\$7,572.52	25/06/07	
Premier Latin American Fund	PREMIERLABF	0.82	0.81	0.82	27,199	1,561,227	\$1,272,189.60	25/06/07	
Premier Short Term Fun, S. A.	PREMIERSTBF	0.93	0.93	0.93	1,347,451	1,353,985	\$1,256,058.74	25/06/07	
SUB-TOTAL						5,748,654	\$13,521,266.73		
TOTAL						11,423,301	\$32,974,323.53		

BOLSA DE VALORES DE PANAMA, S.A.

Estadísticas del 16 al 30 de junio de 2007

Volumen Negociado por Mercado

Mercado	Monto (en US\$)	Porcentaje
Mercado Primario	40,876,853.84	62
Mercado Secundario	24,724,219.69	38
Recompras	314,699.80	0
Total	65,915,773.33	100

Volumen Negociado por Instrumento

Instrumento	Monto (en US\$)	Porcentaje
Valores Comerciales Negociables	11,631,750.00	18
Bonos	1,541,000.00	2
Valores del Estado	19,454,000.00	30
Acciones	14,089,056.80	21
Acciones de Fondos	13,521,266.73	21
Acciones Preferidas	5,364,000.00	8
Recompras	314,699.80	0
Total	65,915,773.33	100

Rendimiento de las Recompras, según vencimiento

Vencimiento	Rendimiento
91 días	7.0000%

Volumen Negociado por Sector

Sector	Monto (en US\$)	Porcentaje
Público	19,454,000.00	30
Privado	46,461,773.33	70
Total	65,915,773.33	100

Vencimiento de Valores Corporativos

Por vencimiento	Monto (en US\$)	Porcentaje
0 a 60 días	-	-
61 a 180 días	119,750	1
181 a 360 días	11,512,000	87
de 1 a 3 años	-	-
de 3 a 5 años	1,342,000	10
más de 5 años	199,000	2
Total	13,172,750.00	100

Subasta de Letras del Tesoro del 19 de junio de 2007

Monto subastado: US\$20,000,000.00

	Monto adjudicado (en US\$)	Precio promedio (%)	Tasa de rendimiento (%)	Diferencia Libor 6 meses (BP'S)
Competitiva	8,500,000.00			
No Competitiva privada	3,550,000.00			
No Competitiva gobiernc	7,950,000.00			
Promedio	20,000,000.00	97.27%	5.55200	15

*Última subasta realizada

INDICADORES ECONOMICOS

Sectores/Indicador	Unidad	Periodo	2006	2007	% de variación
Agropecuario					
Exportación de Bananos	millones de kilos netos	Abril	35.6	37.1	4.3
Exportación de Camarones	millones de kilos netos	Abril	0.37	0.41	10.2
Sacrificio de ganado vacuno	cabezas	Abril	23,736	22,281	-6.1
Industria Manufacturera					
Producción de bebidas alcohólicas	miles de litros	Abril	15,449	16,453	6.5
Producción de cervezas	miles de litros	Abril	14,550	15,580	7.1
Construcción					
Valor de los permisos	millones de B/.	Abril	43.6	56.8	30.3
Producción de concreto premezclado	metros cúbicos	Abril	108,286	117,833	8.8
Hoteles y Restaurantes					
Entrada de turista al país	miles de personas	Abril	62	78	25.8
Gastos efectuados, total	millones de B/.	Abril	76.9	94.3	22.6
Ocupación hotelera	en porcentaje	Febrero	55.5	63.9	15.1
Comercio Exterior					
Importaciones	millones de B/.	Abril	367.9	522.0	41.9
Exportación	millones de B/.	Abril	88.0	92.9	5.6
Importaciones Zona Libre de Colón	millones de B/.	Abril	416.6	480.2	15.2
Reexportaciones Zona Libre de Colón	millones de B/.	Abril	510.8	592.3	16.0
Canal de Panamá					
Tránsito de naves	número de barcos de alto calado	Abril	1,321	1,316	-0.4
Ingreso por peaje	millones de B/.	Abril	83.7	94.9	13.4
Sistema Bancario					
<i>Cartera crediticia</i>					
Créditos Internos	millones de B/.	Marzo	19,869	23,717	19.4
Créditos Externos	millones de B/.	Marzo	14,714	17,036	15.8
Depósitos	millones de B/.	Marzo	5,182	6,681	28.9
Depósitos internos	millones de B/.	Marzo	23,093	28,118	21.8
Depósitos externos	millones de B/.	Marzo	16,018	20,092	25.4
		Marzo	7,075	8,026	13.4
Sector Público					
Ingresos Totales	millones de B/.	Abril	214.6	-157.4	-173.3
Ingresos Corrientes	millones de B/.	Abril	212.7	192.0	-9.7
Ingresos Tributario	millones de B/.	Abril	105.8	137.7	30.1
Ingresos No tributarios	millones de B/.	Abril	106.9	54.3	-49.2
Impuesto ITBMS	millones de B/.	Abril	14.0	17.1	22.4
Ingresos de Capital	millones de B/.	Abril	1.9	-349.4	-18874.0
Precios					
Índice de Precio al Consumidor	Oct 2002 = 100	Mayo	106.1	109.7	3.4

Fuente: Elaborado por la BVP con base en datos de la Contraloría General de la República (junio de 2007)

DERECHOS POLITICOS Y ECONOMICOS

PAGO DE DIVIDENDOS 2007

EMPRESA	FECHA DE PAGO	PAGO POR ACCION	FECHA DE REGISTRO
Corporación UBC Internacional, S.A.*	12 de julio	US\$4.63	5 de julio, 2007
Financiera Automotriz, S.A.	15 de julio	US\$0.12	30 de junio, 2007
Empresa General de Inversiones, S.A.	15 de septiembre	US\$0.20	31 de agosto, 2007
Bolsa de Valores de Panamá, S.A.	28 de septiembre	US\$0.226	15 de septiembre, 2007
Grupo Mundial Tenedora	5 de octubre	US\$0.14	20 de septiembre, 2007
Empresa General de Inversiones, S.A.	15 de diciembre	US\$0.20	30 de noviembre, 2007
Grupo Mundial Tenedora	15 de diciembre	US\$0.14	30 de noviembre, 2007
Bolsa de Valores de Panamá, S.A.	28 de diciembre	US\$0.228	15 de diciembre, 2007

* Dividendo extraordinario

EMISIONES EN TRÁMITE DE INSCRIPCIÓN AL 30 DE JUNIO DE 2007

Empresa	Título	Plazo	Tasa	Monto (US\$ MM)	Puesto
Bahía Las Minas Corp.	Bonos Corp.	5 y 14 años	Libor 3M+3.0%	175.00	BG Investment Co. Inc

Total	175.00
--------------	---------------



La Gaceta Bursátil

Publicación Quincenal de la Bolsa de Valores de Panamá, S.A.
 Para comentarios y sugerencias escriba al Fax (507)269-2457, al Apdo. 87-0878.
 Panamá, Rep. de Panamá o e-mail: bvp@panabolsa.com
 Web Page: www.panabolsa.com
 Editado por la Bolsa de Valores de Panamá, S.A.

Datos recopilados por el Depto de Desarrollo de la BVP.

La Gaceta Bursátil, (c) 2007,

Bolsa de Valores de Panamá, S.A.

**Prohibida su reproducción total o parcial sin
el consentimiento de la BVP.**