



# LA GACETA BURSATIL

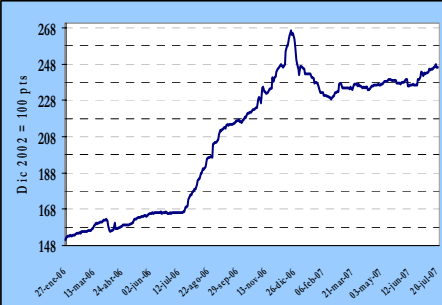
PUBLICACION QUINCENAL DE LA BOLSA DE VALORES DE PANAMA, S.A.

31 de julio de 2007

EDICION No. 386

**INDICE BVP: 247.32**

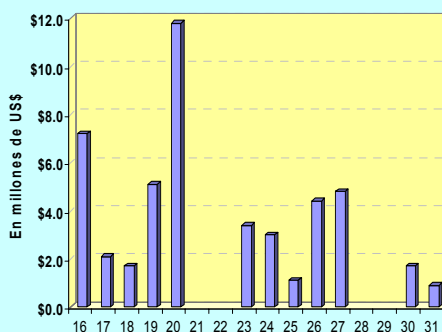
Valor al	Cambio	Cambio
31/12/2006	31/07/07	%
244.66	+2.66	1.08



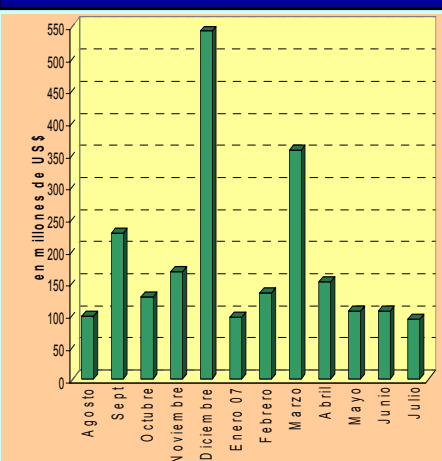
**Volumen Quincenal**  
US\$47,601,801

Cambio vs quincena anterior	% de Cambio	Acumulado 2007	% de Cambio al Fecha'07 vs '06
+US\$2,263,042	+4.9	US\$1,035,016,932	-5.4%

**Volumen Diario de la Quincena**  
15/07/07 al 31/07/07



**Volumen Mensual**  
Últimos 12 meses



## GLOSAS DEL MERCADO

### BOLSA DE VALORES CONVOCA ASAMBLEA EXTRAORDINARIA DE ACCIONISTAS

La Junta Directiva de la Bolsa de Valores de Panamá, S.A. aprobó proponer a los accionistas de la sociedad realizar un fraccionamiento (split) de sus acciones comunes a razón de 6 nuevas acciones por cada acción existente.

Esta propuesta será presentada a los accionistas en Asamblea Extraordinaria, que se llevará a cabo a las 5.30 de la tarde del jueves 20 de septiembre en la sede de la Bolsa, con el propósito de consolidar el fraccionamiento y reformar el pacto social para aumentar el capital autorizado de la Sociedad para permitir la emisión de las nuevas acciones.

La Bolsa de Valores de Panamá S.A. tiene un capital social autorizado de 250,000 acciones sin valor nominal de las cuales existen 185,600 emitidas y en circulación. De aprobarse el propuesto fraccionamiento la cantidad de acciones emitidas y en circulación aumentarían a 1, 113,600 acciones comunes.

[Presione aquí para ver hecho relevante](#)

### APRUEBAN CAPITALIZACION PARA BANCO ALIADO

La Junta Directiva de Banco Aliado, S.A., aprobó la capitalización de US\$ 5 millones de utilidades retenidas. El Primer Vicepresidente de Tesorería y Operaciones de Banco Aliado, Gabriel E. Díaz H., informó mediante comunicado que con este incremento el capital pagado del Banco asciende a US\$50 millones y que la Junta Directiva confirma su fir-

me propósito de continuar fortaleciendo el patrimonio del Banco con una sólida base financiera para la expansión y crecimiento de los actuales y futuros negocios de la Institución.

[Presione aquí para ver hecho relevante](#)

### GLOBAL BANK ABRE SEGUNDO TRAMO DE VCNs

Global Bank Corporation abrió un segundo tramo, por valor nominal de US\$10 millones de la emisión de VCNs de US\$100 millones autorizada mediante la resolución de la No.CNV-253-06 del 26 de octubre de 2006.

La serie B de esta emisión tiene como fecha de vencimiento el 21 de enero de 2008, tasa de interés anual de 5.3750% y los pagos de intereses serán mensuales los días 24 de cada mes y al vencimiento.

[Presione aquí para ver hecho relevante](#)

### PAGO DE DIVIDENDOS DE MUNDIAL GLOBAL DIVERSIFIED FUND

El director de Mundial Global Diversified Fund, S.A., Gabriel Fabrega, informó que fue declarado un pago de dividendos en efectivo correspondiente al mes de julio de 2007, a razón de US\$0.005504 por acción, a todos los tenedores de acciones comunes de esa sociedad registrados al 31 de julio, pagadero el 7 de agosto del año en curso.

[Presione aquí para ver hecho relevante](#)

## INDICE

Gráficas y Glosas  
Pago de Cupones agosto 2007  
Indicadores del Mercado Accionario y Fondos de Inversión  
Actividad de la Quincena y Mercado Accionario  
Estadísticas de la Quincena e Indicadores Económicos  
Emisiones en Trámite de Inscripción

1  
2  
3  
4  
5  
6

**PAGO DE CUPONES  
AGOSTO 2007**

<b>NOMBRE DE LA EMPRESA O INSTRUMENTO</b>	<b>FECHA DE VENCIMIENTO</b>	<b>TASA %</b>	<b>AGO</b>
Fin y Cr del Hogar-Financiera LaGenerosa	02-02-2012	Libor 3 + 3	2
Banco General, S.A.	08-11-2007	4.13	8
Banco General, S.A.	08-11-2009	4.75	8
Banco General, S.A.	08-11-2011	5.00	8
Banco Delta, S.A.	15-11-2007	Libor 3 + 4	15
Banco Delta, S.A.	15-05-2008	Libor 3 + 4.5	15
Banco Delta, S.A.	15-11-2008	Libor 3 + 4.75	15
Banco Delta, S.A.	15-11-2009	Libor 3 + 5	15
Hipotecaria Metrocredit, S.A.	15-09-2009	8.00	15
Tropical Resorts International, Inc.	15-01-2009	5.00	15
Tropical Resorts International, Inc.	15-01-2010	5.00	15
Cochez y Compañía, S.A.	15-05-2013	Libor 3 + 3	15
Cochez y Compañía, S.A.	15-05-2016	10.00	15
Panameña de Motores, S.A.	28-03-2009	6.00	15
Panameña de Motores, S.A.	28-03-2012	7.00	15
Panameña de Motores, S.A.	28-03-2015	7.13	15
Banco Delta, S.A.	15-08-2011	8.13	15
Banco Delta, S.A.	15-05-2010	7.63	15
Banco Delta, S.A.	15-11-2011	8.19	15
Banco Delta, S.A.	15-02-2011	Libor 3 + 2.3	15
Banco Delta, S.A.	15-05-2011	8.0625	15
Banco Delta, S.A.	15-08-2010	7.75	15
Cochez y Compañía, S.A.	15-05-2016	8	15
Banco Delta, S.A.	15-11-2012	7.50	15
Sociedad Urbanizadora del Caribe, S.A.	16-02-2014	Libor 3 + 3.5	16
Cazago, S.A.	17-10-2007	10.00	17
Cazago, S.A.	17-10-2012	11.00	17
Inmobiliaria Armonía, S.A.	17-10-2007	10.00	17
Inmobiliaria Armonía, S.A.	17-10-2012	11.00	17
Fideicomiso Derford View Properties	16-02-2010	Libor 3 + 2.25	17
Fideicomiso Derford View Properties	16-02-2010	6.50	17
Hipotecaria Metrocredit, S.A.	19-11-2011	Libor 3 + 3	19
Banco Aliado, S.A.	22-08-2010	5.75	22
Banco Aliado, S.A.	22-08-2010	Libor 3 + 2	22
Sociedad Urbanizadora del Caribe, S.A.	22-11-2015	Libor 3 + 3.5	23
Fideicomiso Corredor Sur	25-05-2025	6.95	25
Finanzas Generales, S.A.	25-05-2016	Libor 3 + 2.5	25
Econo Finanzas, S.A.	25-08-2007	6.00	25
Petróleos Delta, S.A.	31-05-2008	Libor 1 + 2	25
Global Bank Corporation	30-09-2008	Libor 3 + 1.5	30
Global Bank Corporation	30-12-2008	Libor 3 + 1.5	30
Multicredit Bank, S.A.	30-11-2008	Libor 3 + 2.25	30
Multicredit Bank, S.A.	30-11-2009	Libor 3 + 2.5	30
Multicredit Bank, S.A.	30-11-2010	Libor 3 + 2.75	30
Multicredit Bank, S.A.	30-11-2011	Libor 3 + 2.9	30
Multicredit Bank, S.A.	30-11-2012	Libor 3 + 3.05	30
Primer Banco del Istmo, S.A.	31-05-2011	Libor 3 + 1	31

## Indicadores del Mercado Accionario y Fondos de Inversión con datos hasta el 31 de julio de 2007

EMPRESAS	Precios al 31 de julio			Acciones negociadas	Volumen negociado (en US\$)	Proporciones <sup>2/</sup>		Rendimiento <sup>3/</sup>	Capitalización de mercado
	2007		fecha de último precio <sup>4/</sup>			P/Utilidad	P/Vilibro		
	2006	2007							
Primer Banco del Istmo, S.A.	27.20	27.20	15-Sep-05	0	0	16.0	1.9	1.62%	920,305,635
Banco Universal, S.A.	nd	4.00	26-Dec-06	74,888	299,552	9.0	2.8	2.56%	40,000,000
Bolsa de Valores de Panamá, S.A.	20.00	31.00	25-Jul-07	18,540	511,450	8.4	1.8	5.08%	5,753,600
Central Latinoamericana de Valores, S.A.	100.00	165.00	25-May-07	292	37,960	12.9	1.0	6.67%	1,661,220
Corp. Micro-Financiera Nacional, S.A.	1.00	1.00	24-Jul-02	0	0	6.4	1.7	0.00%	6,256,911
Corporación UBC Internacional, S.A.	3.00	4.75	6-Jul-07	163,159	773,505	17.1	2.3	0.00%	1,115,486,865
Econo-Grupo, S.A.	4.00	4.00	13-Jun-01	829,758	3,318,489	23.7	3.8	0.00%	55,015,656
Empresa General de Inversiones, S.A.	29.60	42.00	17-Jul-07	197,174	8,228,851	23.9	2.7	2.76%	1,757,537,838
Empresa Tagaropulos	1.00	1.00	3-Dec-04	1,251	1,251	20.0	1.1	0.00%	3,715,643
Financiera Automotriz, S.A.	13.80	22.00	31-Jul-07	205,573	3,985,003	13.8	2.0	2.09%	82,190,438
GB Group Corp.	12.17	26.00	27-Jun-07	8,533	179,510	23.7	4.1	1.27%	119,883,738
Golden Forest, S.A.	1,150.00	1,150.00		0	0	23.9	1.1	0.00%	5,342,900
Grupo Assa, S.A.	27.80	47.30	30-Jul-07	65,526	3,083,292	20.0	1.7	2.33%	445,042,578
Grupo Financiero Continental, S.A.	21.10	29.80	26-Jul-07	223,704	7,005,530	3.5	2.7	3.36%	972,966,722
Grupo Melo, S.A.	21.00	27.00	27-Jul-07	164,388	4,116,718	6.5	1.2	2.55%	62,722,188
Grupo Mundial Tenedora, S.A.	12.40	27.00	13-Jul-07	293,859	6,366,489	22.8	4.8	1.85%	397,617,552
Geocinfo Internacional, S.A.	1.50	1.50		0	0	18.8	2.2	0.00%	3,611,333
MHC Holding Ltd.	12.00	16.90	22-Jun-07	40,987	728,064	0.0	2.0	2.84%	285,030,955
Panaholding Group	2.90	4.80	19-Jun-07	39,560	185,408	2.0	1.0	0.00%	88,901,726
QBE del Istmo, Cia Reaseguradora Inc.	6.30	6.30	15-Dec-99	0	0	17.3	0.5	0.00%	13,387,500
Rey Holding Corp.	17.60	35.00	27-Jul-07	307,890	9,221,845	13.8	2.8	2.57%	131,091,765
Tropical Resorts International, Inc.	12.20	12.20	14-Sep-00	160	1,952	12.3	1.7	0.00%	12,810,000
Unión Nacional de Empresas, S.A.	10.00	23.90	10-Jul-07	188,268	3,806,040	12.3	1.7	1.80%	122,364,558
<b>Promedios y Total</b>				<b>2,823,510</b>	<b>51,850,907</b>	<b>13.6</b>	<b>2.1</b>	<b>1.71%</b>	<b>6,648,697,322</b>

FONDOS	Precios al 31 de julio		Rendimiento <sup>4/</sup>	VNA <sup>5/</sup>
	2007			
	2006	2007		
Panama Fixed-Income Fund	10.12	10.11	6.2%	68,892,915
Fondo General de Inversiones	1.01	1.01	7.0%	70,457,516
Mundial Global Diversified Fund		1.00	6.5%	16,465,272
<b>Promedio y Total</b>				<b>155,815,703</b>

1/ Se refiere a la fecha en que fue fijado el último precio de la acción

2/ Las razones de las empresas han sido calculadas utilizando cifras de los últimos 12 meses. Cuando la relación aparece en blanco, significa que la razón es negativa o los valores muy elevados

3/ El cálculo del rendimiento se refiere a los dividendos pagados en efectivo en los últimos 12 meses.

4/ Rendimiento de los últimos 12 meses

5/ Valor Neto de Activos.

**Favor reportar cualquier error u omisión en esta página al Departamento de Desarrollo de la BVP. Gracias.**

**Valores de Renta Fija**  
**Actividad del 16 al 31 de julio de 2007**

Emisión	Tasa	Vencimiento	Monto	Precio	Fecha
<b>VALORES COMERCIALES NEGOCIABLES</b>					
Econo-Finanzas, S. A.	6.00%	16/07/08	\$330,000.00	100%	27/07/07
Banco Delta, S.A.	6.00%	06/01/08	\$61,000.00	100%	26/07/07
Banco Delta, S.A.	6.00%	06/01/08	\$250,000.00	100%	30/07/07
Banco Delta, S.A.	6.75%	30/06/08	\$40,000.00	100%	16/07/07
Global Bank Corporation	5.375%	21/01/08	\$1,710,000.00	100%	30/07/07
La Hipotecaria, S.A.	6.25%	15/03/08	\$20,000.00	100%	27/07/07
La Hipotecaria, S.A.	6.00%	13/07/08	\$4,000,000.00	100%	16/07/07
La Hipotecaria, S.A.	6.00%	25/07/08	\$1,000,000.00	100%	26/07/07
<b>BONOS</b>					
Banco Aliado, S.A.	7.36%	00/03/12	\$25,000.00	100%	25/07/07
Finanzas y Créditos del Hogar, S.A.	8.355%	02/02/12	\$190,000.00	100%	19/07/07
Finanzas y Créditos del Hogar, S.A.	8.3575%	02/02/12	\$2,000.00	100%	30/07/07
Finanzas Generales, S.A.	7.86%	23/05/16	\$2,000,000.00	100%	24/07/07
Hipotecaria Metrocredit, S.A.	8.360%	19/11/11	\$63,000.00	100%	30/07/07
<b>RECOMPRAS</b>					
Grupo Mundial Tenedora, S.A.	6.5%	90 días	\$2,053,999.94		27/07/07
Grupo Mundial Tenedora, S.A.	7.00%	90 días	\$1,200,005.90		20/07/07
Empresa General de Inversiones, S.A.	7.50%	36 días	\$100,000.00		16/07/07
Panaholding Corp.	8.00%	36 días	\$50,000.00		26/07/07
Panaholding Corp.	8.00%	29 días	\$599,533.20		30/07/07
Banco Aliado, S.A.	7.00%	90 días	\$100,000.00		17/07/07
República de Costa Rica	5.75%	90 días	\$1,000,000.00		16/07/07
<b>VALORES DEL ESTADO</b>					
Letras del Tesoro de la Rep. de Pmá.			\$7,470,000.00	97.778%	20/07/07

**Mercado Accionario del 16 al 31 de julio de 2007**

Nombre de Emisor	Símbolo	Alto	Baio	Ultimo	Vol. Ult.	Vol. Tot.	Monto	Fecha	
<b>ACCIONES COMUNES</b>									
Grupo ASSA, S.A.	ASSA	47.50	47.30	47.30	700	1,147	\$54,342.50	30/07/07	
Bolsa de Valores de Pmá., S.A.	BVPA	31.00	31.00	31.00	2,940	2,940	\$91,140.00	25/07/07	
Empresa General de Inv., S.A.	EGIN	42.00	42.00	42.00	19,032	19,732	\$828,744.00	19/07/07	
Financiera Automotriz, S.A.	FASA	22.00	21.50	22.00	3,295	13,295	\$287,490.00	31/07/07	
Grupo Mundial Tenedora S.A.	GMUN	27.00	27.00	27.00	10,000	10,000	\$270,000.00	18/07/07	
Grupo Fin. Continental, S.A.	GFCO	29.80	29.00	29.80	3,000	12,923	\$380,972.00	27/07/07	
Grupo Melo, S.A.	MELO	27.00	26.50	27.00	500	1,000	\$26,750.00	27/07/07	
MHC Holdings Ltd.	MHCH	16.90	16.90	16.90	250	525	\$8,772.00	23/07/07	
Rey Holdings Corp.	REYH	34.00	34.00	34.00	661	661	\$22,474.00	17/07/07	
Unión Nacional de Empresas	UNEM	23.90	23.90	23.90	1,964	26,717	\$638,465.90	26/07/07	
<b>SUB-TOTAL</b>						<b>88,940</b>	<b>\$2,609,150.90</b>		
<b>ACCIONES PREFERIDAS</b>									
Primer Banco Istmo, S.A.		7.00%	100.00	100.00	100.00	10	410	\$41,000.00	19/07/07
Grupo Mundial Tenedora, S.A.		7.25%	1.00	1.00	1.00	100,000	4,508,800	\$4,508,800.00	31/07/07
<b>SUB-TOTAL</b>						<b>4,509,210</b>	<b>\$4,549,800.00</b>		
<b>ACCIONES DE FONDO</b>									
Banistmo Bond Fund, Inc.	FBONDFA	10.03	10.03	10.03	199	393,315	\$3,946,774.03	23/07/07	
Banistmo Bond Fund II	BFBOND2A	10.04	10.03	10.04	5,202	131,751	\$1,322,213.25	25/07/07	
Banistmo Growth Fund, Inc.	BFLAGRO	39.04	38.42	38.42	299	624	\$24,088.10	26/07/07	
Banistmo Liquidity Fund, Inc.	BFLIQUIDF	11.12	11.09	11.12	69,250	519,909	\$5,773,749.09	31/07/07	
Panama Fixed Income Fund 2	INFPFIF 2	10.11	10.08	10.11	499	37,373	\$377,057.01	31/07/07	
Panama Fixed Income Fund	INFPFIF	10.11	10.09	10.11	41	7,391	\$74,679.39	31/07/07	
Mundial Global Diversified Fund 2 MGDF2		1.00	1.00	1.00	5,000	8,000	\$8,025.20	23/07/07	
Premier Index Fund, S.A	PREMIERINDF	0.77	0.74	0.74	334,550	698,411	\$528,518.11	27/07/07	
Premier Latin American Fund	PREMIERLAB F	0.81	0.81	0.81	1,245,310	1,407,742	\$1,140,096.83	23/07/07	
Premier Short Term Fund, S. A.	PREMIERSTBF	0.93	0.93	0.93	4,965	4,965	\$4,602.99	23/07/07	
<b>SUB-TOTAL</b>						<b>3,209,481</b>	<b>\$13,199,804.00</b>		
<b>TOTAL</b>						<b>7,807,631</b>	<b>\$20,358,754.90</b>		

## BOLSA DE VALORES DE PANAMA, S.A.

### Estadísticas del 16 al 31 de julio de 2007

Volumen Negociado por Mercado		
Mercado	Monto (en US\$)	Porcentaje
Mercado Primario	17,623,913.37	37
Mercado Secundario	19,729,858.13	41
Recompras	10,248,030.28	22
<b>Total</b>	<b>47,601,801.78</b>	<b>100</b>

Volumen Negociado por Sector		
Sector	Monto (en US\$)	Porcentaje
Público	7,304,016.60	15
Privado	40,297,785.18	85
<b>Total</b>	<b>47,601,801.78</b>	<b>100</b>

Volumen Negociado por Instrumento		
Instrumento	Monto (en US\$)	Porcentaje
Valores Comerciales Negociables	7,411,000.00	16
Bonos	2,280,000.00	5
Valores del Estado	7,304,016.60	15
Acciones	2,609,150.90	5
Acciones de Fondos	13,199,804.00	28
Acciones Preferidas	4,549,800.00	10
Recompras	10,248,030.28	22
<b>Total</b>	<b>47,601,801.78</b>	<b>100</b>

Vencimiento de Valores Corporativos		
Por vencimiento	Monto (en US\$)	Porcentaje
0 a 60 días	-	-
61 a 180 días	2,021,000	21
181 a 360 días	5,390,000	56
de 1 a 3 años	-	-
de 3 a 5 años	280,000	3
más de 5 años	2,000,000	21
<b>Total</b>	<b>9,691,000.00</b>	<b>100</b>

Rendimiento de las Recompras, según vencimiento	
Vencimiento	Rendimiento
29 días	8.0000%
36 días	7.5000%
36 días	8.0000%
90 días	7.0000%
90 días	6.5000%
90 días	5.7500%

Subasta de Letras del Tesoro del 19 de junio de 2007*				
Monto subastado: US\$20,000,000.00				
	Monto adjudicado (en US\$)	Precio promedio (%)	Tasa de rendimiento (%)	Diferencia Libor 6 meses (BP'S)
Competitiva	8,500,000.00			
No Competitiva privada	3,550,000.00			
No Competitiva gobiern	7,950,000.00			
<b>Promedio</b>	<b>20,000,000.00</b>	<b>97.27%</b>	<b>5.55200</b>	<b>15</b>

\*Última subasta realizada

INDICADORES ECONOMICOS					
Sectores/Indicador	Unidad	Periodo	2006	2007	% de variación
<b>Agropecuario</b>					
Exportación de Bananos	millones de kilos netos	Enero - Mayo	42.2	47.4	12.3
Exportación de Camarones	millones de kilos netos	Enero - Mayo	15.1	12.4	-17.7
Sacrificio de ganado vacuno	cabezas	Enero - Mayo	124,801	124,468	-0.3
<b>Industria Manufacturera</b>					
Producción de bebidas alcohólicas	miles de litros	Enero - Mayo	78,824	86,648	9.9
Producción de cervezas	miles de litros	Enero - Mayo	74,102	81,761	10.3
<b>Construcción</b>					
Valor de los permisos	millones de B/.	Enero - Mayo	340.6	431.5	26.7
Producción de concreto premezclado	metros cúbicos	Enero - Mayo	534,603	581,789	8.8
<b>Hoteles y Restaurantes</b>					
Entrada de turista al país	miles de personas	Enero - Mayo	329	403	22.5
Gastos efectuados, total	millones de B/.	Enero - Mayo	395.0	474.6	20.1
Ocupación hotelera	en porcentaje	Mayo	47.7	62.4	30.8
<b>Comercio Exterior</b>					
Importaciones	millones de B/.	Enero - Abril	1,463.3	2,019.9	38.0
Exportación	millones de B/.	Enero - Mayo	498.9	577.7	15.8
Importaciones Zona Libre de Colón	millones de B/.	Enero - Abril	1,759.8	2,224.8	26.4
Reexportaciones Zona Libre de Colón	millones de B/.	Enero - Abril	2,283.7	2,449.0	7.2
<b>Canal de Panamá</b>					
Tránsito de naves	número de barcos de alto calado	Enero - Mayo	5,580	5,775	3.5
Ingreso por peaje	millones de B/.	Enero - Mayo	424.8	487.7	14.8
<b>Sistema Bancario</b>					
<i>Cartera crediticia</i>					
Créditos Internos	millones de B/.	Mayo	20,332	24,100	18.5
Créditos Externos	millones de B/.	Mayo	15,032	17,306	15.1
<i>Depósitos</i>					
Depósitos internos	millones de B/.	Mayo	5,300	6,794	28.2
Depósitos externos	millones de B/.	Mayo	23,579	28,713	21.8
<b>Sector Público</b>					
Ingresos Totales	millones de B/.	Enero - Mayo	1,337.3	1,703.7	27.4
Ingresos Corrientes	millones de B/.	Enero - Mayo	1,045.9	1,213.9	16.1
Ingresos Tributario	millones de B/.	Enero - Mayo	644.0	800.4	24.3
Ingresos No tributarios	millones de B/.	Enero - Mayo	378.0	373.9	-1.1
Impuesto ITBMS	millones de B/.	Enero - Mayo	68.1	84.3	23.7
Ingresos de Capital	millones de B/.	Enero - Mayo	291.4	489.6	68.0
<b>Precios</b>					
Índice de Precio al Consumidor	Oct2002 = 100	Junio	106.3	110.2	3.7

Fuente: Elaborado por la BVP con base en datos de la Contraloría General de la República (julio de 2007)

## DERECHOS POLITICOS Y ECONOMICOS

### PAGO DE DIVIDENDOS 2007

EMPRESA	FECHA DE PAGO	PAGO POR ACCION	FECHA DE REGISTRO
Grupo Melo, S.A.	Primeros 5 días de agosto	US\$0.056	31 de julio, 2007
Grupo ASSA, S.A.	3 de septiembre	US\$0.3	24 de agosto, 2007
Grupo Melo, S.A.	Primeros 5 días de septiembre	US\$0.056	31 de agosto, 2007
Empresa General de Inversiones, S.A.	15 de septiembre	US\$0.20	31 de agosto, 2007
Bolsa de Valores de Panamá, S.A.	28 de septiembre	US\$0.226	15 de septiembre, 2007
Grupo Melo, S.A.	Primeros 5 días de octubre	US\$0.056	30 de septiembre, 2007
Grupo Mundial Tenedora	5 de octubre	US\$0.14	20 de septiembre, 2007
Grupo Melo, S.A.	Primeros 5 días de noviembre	US\$0.056	31 de octubre, 2007
Grupo Melo, S.A.	Primeros 5 días de diciembre	US\$0.056	30 de noviembre, 2007
Empresa General de Inversiones, S.A.	15 de diciembre	US\$0.20	30 de noviembre, 2007
Grupo Mundial Tenedora	15 de diciembre	US\$0.14	30 de noviembre, 2007
Bolsa de Valores de Panamá, S.A.	28 de diciembre	US\$0.228	15 de diciembre, 2007

### ASAMBLEAS EXTRAORDINARIAS DE ACCIONISTAS 2007

EMPRESA	FECHA	LUGAR	Hora
Grupo Mundial Tenedora, S.A.	16 de agosto	Salón Las Perlas del Club Unión	5 p.m
Bolsa de Valores de Panamá, S.A.	20 de septiembre	Bolsa de Valores de Panamá	5:30 p.m

## EMISIONES EN TRÁMITE DE INSCRIPCIÓN AL 31 DE JULIO DE 2007

Empresa	Título	Plazo	Tasa	Monto (US\$ MM)	Puesto
Bahía Las Minas Corp.	Bonos Corp.	5 y 14 años	Libor 3M+3.0%	175.00	BG Investment Co. Inc
<b>Total</b>				<b>175.00</b>	



#### La Gaceta Bursátil

Publicación Quincenal de la Bolsa de Valores de Panamá, S.A.  
 Para comentarios y sugerencias escriba al Fax (507)269-2457, al Apdo. 87-0878.  
 Panamá, Rep. de Panamá o e-mail: [bvp@panabolsa.com](mailto:bvp@panabolsa.com)  
 Web Page: [www.panabolsa.com](http://www.panabolsa.com)  
 Editado por la Bolsa de Valores de Panamá, S.A.  
 Datos recopilados por el Depto de Desarrollo de la BVP.

La Gaceta Bursátil, (c) 2007,

Bolsa de Valores de Panamá, S.A.

**Prohibida su reproducción total o parcial sin el consentimiento de la BVP.**