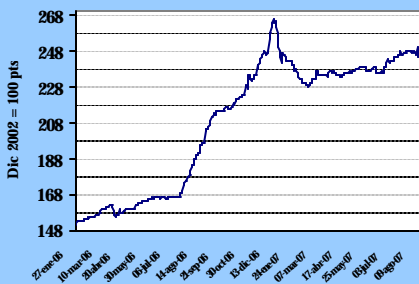




INDICE BVP: 246.30

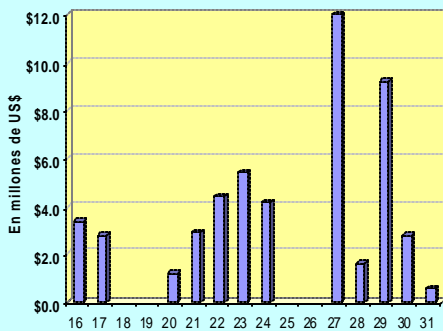
Valor al	Cambio	Cambio
31/12/2006	15/08/07	%
244.66	+1.64	+0.67



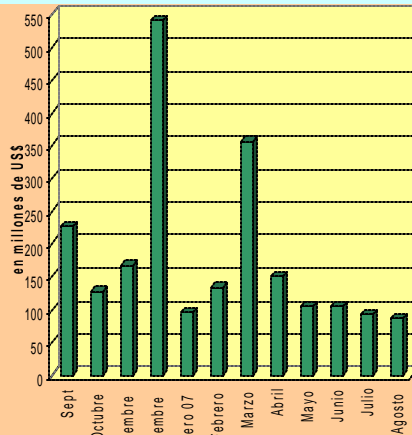
Volumen Quincenal
US\$51,266,329

Cambio vs quincena anterior	% de Cambio	Acumulado 2007	% de Cambio al Fecha'07 vs '06
+US\$16,545,268	+47.6	US\$1,121,000,995	-5.9%

Volumen Diario de la Quincena
16/08/07 al 31/08/07



Volumen Mensual



GLOSAS DEL MERCADO

EXITO VIII FORO DE INVERSIONISTAS

Las expectativas se cumplieron y la VIII versión del Foro de Inversionistas del miércoles 29 de agosto, organizado por la Bolsa de Valores de Panamá (BVP), fue un rico intercambio de experiencias y contactos entre más de 500 inversionistas profesionales e individuales de la región interesados en el mercado de valores panameños.

Roberto Brenes, vicepresidente ejecutivo y gerente general de la bolsa panameña indicó que el mercado de valores de Panamá ofrece excelentes oportunidades de inversión, particularmente a través de empresas que cotizan o proyecten cotizar sus títulos de renta fija y variable, por lo que el foro de inversionistas se ha convertido en un ejercicio financiero transparente y relevante para las empresas participantes.

Para la compañía de generación eléctrica AES Panamá, S.A., la experiencia de salir al mercado con una emisión de bonos corporativos por US\$300 millones, la más grande efectuada en la plaza bursátil panameña, ha sido importante para potenciar los planes de inversión de la empresa, expresó la gerente financiera Florentina Vergara, durante su presentación en el foro.

Víctor Israel Espinosa, Gerente Financiero del Grupo UNESA, consorcio empresarial que tiene inscritas acciones, Bonos y VCN en la BVP y con presencia en el sector de la construcción, hotelería, restaurantes y comercial, señaló que participar en este foro permite llegar al público inversionista en una forma más directa, de tal forma que da la oportunidad de presentar los resultados alcanzados y hacia donde dirigen las estrategias financiera y de negocios. "Por su puesto,

que dependiendo de los resultados y estrategias que presentemos, en esa misma medida podría mejorarse la imagen y confianza por parte del mercado de valores, lo cual de alguna manera u otra se reflejará en la demanda que podrían tener los valores que emitimos", indicó.

Banco Delta, S.A., entidad que oferta productos financieros para la micro y pequeña empresa y Compañía Inmobiliaria San Felipe, empresa pública dedicada a la restauración y puesta en valor de propiedades del Casco Antiguo de Panamá, declarada por la UNESCO patrimonio de la humanidad, anunciaron en el VIII Foro de Inversionistas que tienen la intención de inscribir sus acciones en la BVP.

COPA Airlines también presentó un detallado panorama de sus actividades como centro de conexiones desde el aeropuerto Internacional de Tocumen, lo que la ha convertido en la aerolínea de mayor crecimiento en Latinoamérica.

[Presione aquí para ver información de interés](#)

FUSION EFECTIVA A FIN DE MES

Dentro del proceso de integración se procederá con la fusión de Banco Continental de Panamá, S.A., con Banco General, S.A., subsistiendo este último, efectivo al 30 de septiembre de 2007, según solicitud en trámite ante la Superintendencia de Bancos de Panamá, informó Stanley A. Motta, director de Banco Continental.

El comunicado indica que a partir del 1 de octubre los clientes de ese banco que opten por mantener su cuenta en Banco General, contarán con 60 sucursales, 22 autobancos y más de 180 cajeros automáticos.

[Presione aquí para ver hecho relevante](#)

INDICE

Gráficas y Glosas	1
Pago de Cupones septiembre 2007	2
Indicadores del Mercado Accionario y Fondos de Inversión	3
Actividad de la Quincena y Mercado Accionario	4
Estadísticas de la Quincena e Indicadores Económicos	5
Emisiones en Trámite de Inscripción	6

**PAGO DE CUPONES
SEPTIEMBRE 2007**

NOMBRE DE LA EMPRESA O INSTRUMENTO	FECHA DE VENCIMIENTO	TASA %	SEPT
Agroindustrial Rey, S.A.	16-Sep-07	5	16
Aliado Factoring, S.A.	15-Jun-12	8.5	15
Aliado Factoring, S.A.	20-Dic-11	8.5	20
Aliado Leasing, S.A.	5-Dic-11	8.5	5
Aliado Leasing, S.A.	7-Mar-10	8.5	7
Aliado Leasing, S.A.	15-Jun-12	8.5	15
Aliado Leasing, S.A.	27-Jun-12	8.5	27
Almacenes, S.A.	3-Ene-18	Libor 3 + 2.25	30
Almacenes, S.A.	30-Dic-18	Prime 3 + 3.50	30
Altos de Vistamares, S.A.	2-Dic-08	Prime 3 + 2.25	2
Banco Aliado, S.A.	20-Mar-12	Libor 3 + 2.00	20
Banco Aliado, S.A.	20-Mar-14	Libor 3 + 2.25	20
Banco Continental de Panamá, S.A.	30-Mar-08	5.5	15
Banco Continental de Panamá, S.A.	30-Mar-09	6	15
Banco Cuscatlán - Panabank	27-Oct-09	9	30
Banco Cuscatlán - Panabank	17-Ene-13	Libor 3 + 1.75	30
Banco Cuscatlán - Panabank	17-Ene-08	5.75	30
Banco Cuscatlán - Panabank	17-Ene-12	Libor 3 + 1.75	30
Banco Cuscatlán - Panabank	5-Jun-11	Libor 3 + 1.50	30
Banco Delta, S.A.	15-Ago-11	8.125	15
Banco Delta, S.A.	15-May-10	7.625	15
Banco Delta, S.A.	15-Nov-11	8.1875	15
Banco Delta, S.A.	15-Feb-11	Libor 3 + 2.30	15
Banco Delta, S.A.	15-May-11	8.0625	15
Banco Delta, S.A.	15-Ago-10	7.75	15
Banco Delta, S.A.	15-Nov-12	7.5	15
Cazago, S.A.	17-Oct-07	10	17
Cazago, S.A.	17-Oct-12	11	17
Compañía Azucarera La Estrella, S.A.	13-Dic-09	Libor 3 + 3.50	13
Econo Finanzas, S.A.	15-Nov-09	7.5	30
Econo Finanzas, S.A.	15-Nov-10	7.75	30
Econo Finanzas, S.A.	15-Nov-11	8	30
Econo Finanzas, S.A.	30-Sep-07	7	30
Econo Finanzas, S.A.	30-Sep-08	7.375	30
Econo Finanzas, S.A.	30-Sep-09	7.75	30
Econo Finanzas, S.A.	23-Dic-10	8	30
Empresas Melo	22-Dic-07	Libor 6 + 2.50	22
Empresas Melo	22-Dic-08	Libor 6 + 2.75	22
Empresas Melo	22-Dic-09	Libor 6 + 2.88	22
Empresas Melo	22-Dic-10	Libor 6 + 3.00	22
Empresas Melo	22-Dic-11	Libor 6 + 3.13	22
Empresas Melo	22-Dic-12	Libor 6 + 3.25	22
Empresas Melo	26-Sep-11	8	26
Fin y Cr del Hogar-Financiera La Generosa	21-Nov-10	8.2521	
Global Bank Corporation	30-Sep-08	Libor 3 + 1.50	30
Global Bank Corporation	30-Dic-08	Libor 3 + 1.50	30
Hipotecaria Metrocredit, S.A.	15-Sep-09	8	15
Hipotecaria Metrocredit, S.A.	19-Nov-11	Libor 3 + 3.00	19
Inmobiliaria Armonía, S.A.	17-Oct-07	10	17
Inmobiliaria Armonía, S.A.	17-Oct-12	11	17
Panameña de Motores (antes Créditos Pmá)	15-May-08	Prime 3 + 1.75	30
Petróleos Delta, S.A.	25-Jun-09	Libor 3 + 2.50	25
Petróleos Delta, S.A.	25-Jun-11	Libor 3 + 2.75	25
Petróleos Delta, S.A.	25-Jun-14	Libor 3 + 3.00	25
Primer Banco del Istmo, S.A.	22-Sep-11	Libor 3 + 1.00	22
Sarasqueta y Cia, S.A.	10-Dic-07	Prime 3 + 2.50	10
Sarasqueta y Cia, S.A.	10-Dic-08	Prime 3 + 2.75	10
Sarasqueta y Cia, S.A.	10-Dic-09	Prime 3 + 2.75	10
Sociedad de Alimentos de Primera, S.A.	16-Dic-12	Libor 3 + 3.00	16
Sociedad de Alimentos de Primera, S.A.	16-Dic-12	Libor 3 + 3.00	16
Sociedad Urbanizadora del Caribe, S.A.	7-May-17	7.5	30
Sociedad Urbanizadora del Caribe, S.A.	7-Ago-17	7.36	30

Indicadores del Mercado Accionario y Fondos de Inversión con datos hasta el 31 de agosto de 2007

EMPRESAS	Precios al 31 de agosto		Acciones negociadas	Volumen negociado (en US\$)	Proportiones P/Utilidad	Rendimiento ^{3/} Corriente	Capitalización de mercado
	2006	2007					
	fecha de último precio ^{1/}						
Primer Banco del Istmo, S.A.	27.20	27.20	0	0	1.9	0.8%	920,305,635
Banco Universal, S.A.	nd	4.00	74,888	299,552	15.1	2.6%	40,000,000
Bolsa de Valores de Panamá, S.A.	20.00	45.00	25,040	740,450	15.0	3.5%	8,352,000
Central Latinoamericana de Valores, S.A.	100.00	165.00	292	37,960	3.8	6.7%	1,661,220
Corp. Micro-Financiera Nacional, S.A.	1.00	1.00	0	0	1.8	0.0%	6,256,911
Corporación UBC Internacional, S.A.	4.90	0.70	163,159	773,505	0.2	0.0%	164,387,538
Econo-Grupo, S.A.	4.00	4.00	829,758	3,318,489	9.3	0.0%	55,015,656
Empresa General de Inversiones, S.A.	32.60	41.90	225,829	9,404,424	14.5	2.8%	1,753,353,224
Empresa Tagaropulos	1.00	1.00	1,251	1,251	3.6	0.0%	3,715,643
Financiera Automotriz, S.A.	14.50	22.00	208,626	4,050,642	11.5	2.1%	82,190,438
GB Group Corp.	12.17	28.00	12,033	277,510	22.7	1.2%	387,316,692
Golden Forest, S.A.	1,150.00	1,150.00	0	0	22.0	0.0%	5,342,900
Grupo Assa, S.A.	28.40	46.50	69,795	3,276,861	16.5	2.4%	437,515,431
Grupo Financiero Continental, S.A.	24.50	29.50	276,523	8,568,832	3.1	3.4%	963,171,755
Grupo Melo, S.A.	22.00	28.00	164,888	4,130,718	6.1	2.7%	65,045,232
Grupo Mundial Tenedora, S.A.	14.60	27.10	324,239	7,186,786	20.9	1.8%	399,090,210
Geoinfo Internacional, S.A.	1.50	1.50	0	0	2.1	0.0%	3,611,333
MHC Holding Ltd.	12.50	16.00	50,344	878,901	16.9	3.0%	269,851,792
Panaholding Group	4.00	3.20	39,560	185,408	0.0	160.9%	59,267,818
QBE del Istmo, Cía Reaseguradora Inc.	6.30	6.30	0	0	2.8	0.0%	13,387,500
Rey Holding Corp.	18.00	37.50	308,338	9,238,645	17.4	2.4%	140,455,463
Tropical Resorts International, Inc.	12.20	12.20	160	1,952	10.9	0.0%	12,810,000
Unión Nacional de Empresas, S.A.	11.50	23.90	195,768	3,987,040	11.7	1.8%	122,364,558
Promedios y Total			2,970,491	56,358,925	11.8	8.6%	5,914,468,948

FONDOS	recios al 31 de agosto		Rendimiento ^{4/}	VNA ^{5/}
	2006	2007		
Panama Fixed-Income Fund	10.17	10.12	6.1%	68,707,464
Fondo General de Inversiones	1.01	1.01	6.2%	70,457,516
Mundial Global Diversified Fund		1.00	6.5%	16,966,351
Promedio y Total				156,131,331

Valores de Renta Fija Actividad del 16 al 31 de agosto de 2007

Emisión	Tasa	Vencimiento	Monto	Precio	Fecha
VALORES COMERCIALES NEGOCIABLES					
Econo-Finanzas, S. A.	6.00%	23/01/08	\$30,000.00	100%	27/08/07
Econo-Finanzas, S. A.	6.75%	27/08/08	\$180,000.00	100%	28/08/07
Econo-Finanzas, S. A.	6.00%	28/08/08	\$200,000.00	100%	29/08/07
Finanzas y Créditos del Hogar, S. A.	8.25%	30/08/08	\$2,011,000.00	100%	30/08/07
Banco Delta, S.A.	6.25%	30/03/08	\$31,000.00	100%	27/08/07
Global Bank Corporation	5.375%	21/01/08	\$145,000.00	100%	30/08/07
Global Bank Corporation	5.500%	17/05/08	\$138,000.00	100%	30/08/07
La Hipotecaria, S.A.	6.50%	29/11/07	\$1,000,000.00	100%	17/08/07
La Hipotecaria, S.A.	6.25%	15/03/08	\$225,000.00	100%	17/08/07
La Hipotecaria, S.A.	6.00%	22/08/08	\$5,000,000.00	100%	23/08/07
La Hipotecaria, S.A.	6.00%	25/08/08	\$1,000,000.00	100%	28/08/07
La Hipotecaria, S.A.	6.00%	28/08/08	\$8,800,000.00	100%	30/08/07
Empresas Tagarópulos, S.A.	6.00%	15/08/08	\$716,000.00	100%	16/08/07
Empresas Tagarópulos, S.A.	6.00%	30/08/08	\$540,000.00	100%	31/08/07
BONOS					
Cochez y Cía.	8.00%	15/05/16	\$22,000.00	100%	21/08/07
Econo-Finanzas, S.A.	8.00%	15/11/11	\$18,000.00	100%	16/08/07
Finanzas y Créditos del Hogar, S.A.	8.3575%	02/02/12	\$170,000.00	100%	29/08/07
Banco Delta, S.A.	7.50%	15/11/12	\$20,000.00	100%	27/08/07
Finanzas Generales, S.A.	8.00563%	23/05/16	\$10,000,000.00	100%	27/08/07
Hipotecaria Metrocredit, S.A.	8.53%	19/11/11	\$3155,000.00	100%	30/08/07
RECOMPRAS					
Grupo Mundial Tenedora, S.A	7.50%	86 días	\$2,417.00		16/08/07
Grupo Mundial Tenedora, S.A.	8.00%	90 días	\$14,501.34		27/08/07
G.B. Group Corporation	8.00%	90 días	\$5,022.00		27/08/07
Grupo Financiero Continental, S.A.	8.00%	90 días	\$11,067.00		27/08/07
Unión Nacional de Empresas, S.A.	8.00%	90 días	\$5,119.38		27/08/07
Mundial Global Diversified Fund	7.50%	120 días	\$177,325.11		30/08/07

Mercado Accionario del 16 al 31 de agosto de 2007

Nombre de Emisor	Símbolo	Alto	Bajo	Ultimo	Vol. Ult.	Vol. Tot.	Monto	Fecha	
ACCIONES COMUNES									
Grupo ASSA, S.A.	ASSA	46.50	45.00	46.50	850	2,850	\$129,525.00	24/08/07	
Empresa General de Inv., S.A.	EGIN	42.00	40.00	41.90	213	27,410	\$1,122,933.20	29/08/07	
G.B. Group Corporation	GBGR	28.00	28.00	28.00	3,500	3,500	\$98,000.00	24/08/07	
Grupo Mundial Tenedora S.A.	GMUN	27.10	27.00	27.10	370	30,370	\$820,027.00	29/08/07	
Grupo Fin. Continental, S.A.	GFCO	29.80	29.50	29.50	3,450	22,343	\$903,065.50	23/08/07	
MHC Holdings Ltd.	MHCH	16.00	16.00	16.00	1,000	4,107	\$65,712.00	29/08/07	
Unión Nacional de Empresas, S.A.	UNEM	23.90	23.90	23.90	2,000	5,000	\$119,500.00	16/08/07	
SUB-TOTAL						95,580	\$3,258,763.10		
ACCIONES PREFERIDAS									
Primer Banco Istmo, S.A.		7.00%	100.00	100.00	100.00	550	2,245	\$224,500.00	30/08/07
Grupo Mundial Tenedora, S.A.		7.25%	1.00	1.00	1.00	23,000	1,107,900	\$1,107,900.00	30/08/07
SUB-TOTAL						1,110,145	\$1,332,400.00		
ACCIONES DE FONDO									
Banistmo Bond Fund, Inc.	FBONDFA	10.05	10.03	10.05	75,000	595,436	\$5,977,450.98	30/08/07	
Banistmo Bond Fund II	BFBOND2A	10.05	10.03	10.05	34,940	76,753	\$770,970.86	29/08/07	
Banistmo Growth Fund, Inc.	BFAGRO	36.57	34.84	36.57	190	3,037	\$107,237.68	27/08/07	
Banistmo Liquidity Fund, Inc.	BFLIQUIDF	11.17	11.14	11.16	444	701,270	\$7,821,799.38	31/08/07	
Panama Fixed Income Fund 2	INFPFIF 2	10.15	10.15	10.15	54	25,408	\$257,944.55	28/08/07	
Panama Fixed Income Fund	INFPFIF	10.17	10.15	10.17	3,029	7,519	\$76,354.94	30/08/07	
Mundial Global Diversified Fund 2	MGDF2	1.00	1.00	1.00	45	360,145	\$361,120.39	27/08/07	
Premier Index Fund, S.A	PREMIERINDF	0.74	0.74	0.74	168,643	168,643	\$125,192.19	30/08/07	
Premier Latin American Fund	PREMIERLAB F	0.78	0.78	0.78	4,464	4,464	\$3,500.00	30/08/07	
Premier Short Term Fund, S. A.	PREMIERSTBF	0.91	0.91	0.91	192,128	205,299	\$186,767.60	30/08/07	
SUB-TOTAL						2,147,974	\$15,688,338.54		
TOTAL						3,353,699	\$20,279,501.64		

BOLSA DE VALORES DE PANAMA, S.A.

Estadísticas del 16 al 31 de agosto de 2007

Volumen Negociado por Mercado

Mercado	Monto (en US\$)	Porcentaje
Mercado Primario	35,499,582.55	69
Mercado Secundario	15,340,919.09	30
Recompras	425,827.46	1
Total	51,266,329.10	100

Volumen Negociado por Sector

Sector	Monto (en US\$)	Porcentaje
Público	-	-
Privado	51,266,329.10	100
Total	51,266,329.10	100

Volumen Negociado por Instrumento

Instrumento	Monto (en US\$)	Porcentaje
Valores Comerciales Negociables	20,016,000.00	39
Bonos	10,545,000.00	21
Valores del Estado	-	-
Acciones	3,258,763.10	6
Acciones de Fondos	15,688,338.54	31
Acciones Preferidas	1,332,400.00	3
Recompras	425,827.46	1
Total	51,266,329.10	100

Vencimiento de Valores Corporativos

Por vencimiento	Monto (en US\$)	Porcentaje
0 a 60 días	-	-
61 a 180 días	175,000	1
181 a 360 días	19,841,000	65
de 1 a 3 años	-	-
de 3 a 5 años	503,000	2
más de 5 años	10,042,000	33
Total	30,561,000.00	100

Rendimiento de las Recompras, según vencimiento

Vencimiento	Rendimiento
86 días	7.5000%
90 días	8.0000%
120 días	7.5000%

Subasta de Letras del Tesoro del 19 de junio de 2007*

Monto subastado: US\$20,000,000.00

	Monto adjudicado (en US\$)	Precio promedio (%)	Tasa de rendimiento (%)	Diferencia Líbor 6 meses (BPS)
Competitiva	8,500,000.00			
No Competitiva privada	3,550,000.00			
No Competitiva gobierno	7,950,000.00			
Promedio	20,000,000.00	97.27%	5.55200	15

*Última subasta realizada

INDICADORES ECONOMICOS

Sectores/Indicador	Unidad	Periodo	2006	2007	% de variación
Agropecuario					
Exportación de Bananos	millones de kilos netos	Enero - Mayo	42.2	47.4	12.3
Exportación de Camarones	millones de kilos netos	Enero - Mayo	15.1	12.4	-17.7
Sacrificio de ganado vacuno	cabezas	Enero - Mayo	124,801	124,468	-0.3
Industria Manufacturera					
Producción de bebidas alcohólicas	miles de litros	Enero - Mayo	78,824	86,648	9.9
Producción de cervezas	miles de litros	Enero - Mayo	74,102	81,761	10.3
Construcción					
Valor de los permisos	millones de B/.	Enero - Mayo	340.6	431.5	26.7
Producción de concreto premezclado	metros cúbicos	Enero - Mayo	534,603	581,789	8.8
Hoteles y Restaurantes					
Entrada de turista al país	miles de personas	Enero - Mayo	329	403	22.5
Gastos efectuados, total	millones de B/.	Enero - Mayo	395.0	474.6	20.1
Ocupación hotelera	en porcentaje	Mayo	47.7	62.4	30.8
Comercio Exterior					
Importaciones	millones de B/.	Enero - Abril	1,463.3	2,019.9	38.0
Exportación	millones de B/.	Enero - Mayo	498.9	577.7	15.8
Importaciones Zona Libre de Colón	millones de B/.	Enero - Abril	1,759.8	2,224.8	26.4
Reexportaciones Zona Libre de Colón	millones de B/.	Enero - Abril	2,283.7	2,449.0	7.2
Canal de Panamá					
Tránsito de naves	número de barcos de alto calado	Enero - Mayo	5,580	5,775	3.5
Ingreso por peaje	millones de B/.	Enero - Mayo	424.8	487.7	14.8
Sistema Bancario					
<i>Cartera crediticia</i>					
Créditos Internos	millones de B/.	Mayo	20,332	24,100	18.5
Créditos Externos	millones de B/.	Mayo	15,032	17,306	15.1
Depósitos	millones de B/.	Mayo	5,300	6,794	28.2
Depósitos internos	millones de B/.	Mayo	23,579	28,713	21.8
Depósitos externos	millones de B/.	Mayo	16,572	20,563	24.1
Sector Público					
Ingresos Totales	millones de B/.	Enero - Mayo	1,337.3	1,703.7	27.4
Ingresos Corrientes	millones de B/.	Enero - Mayo	1,045.9	1,213.9	16.1
Ingresos Tributario	millones de B/.	Enero - Mayo	644.0	800.4	24.3
Ingresos No tributarios	millones de B/.	Enero - Mayo	378.0	373.9	-1.1
Impuesto ITBMS	millones de B/.	Enero - Mayo	68.1	84.3	23.7
Ingresos de Capital	millones de B/.	Enero - Mayo	291.4	489.6	68.0
Precios					
Índice de Precio al Consumidor	Oct 2002 = 100	Junio	106.3	110.2	3.7

Fuente: Elaborado por la BVP con base en datos de la Contraloría General de la República (julio de 2007)

DERECHOS POLITICOS Y ECONOMICOS

PAGO DE DIVIDENDOS 2007

EMPRESA	FECHA DE PAGO	PAGO POR ACCION	FECHA DE REGISTRO
Unión Nacional de Empresas, S.A.	1 de septiembre	US\$0.16	15 de agosto, 2007
Grupo ASSA, S.A.	3 de septiembre	US\$0.3	24 de agosto, 2007
Grupo Melo, S.A.	Primeros 5 días de septiembre	US\$0.056	31 de agosto, 2007
Empresa General de Inversiones, S.A.	15 de septiembre	US\$0.20	15 de agosto, 2007
Bolsa de Valores de Panamá, S.A.	28 de septiembre	US\$0.226	15 de septiembre, 2007
Grupo Melo, S.A.	Primeros 5 días de octubre	US\$0.056	30 de septiembre, 2007
Grupo Mundial Tenedora	5 de octubre	US\$0.14	20 de septiembre, 2007
Grupo Melo, S.A.	Primeros 5 días de noviembre	US\$0.056	31 de octubre, 2007
Grupo Melo, S.A.	Primeros 5 días de diciembre	US\$0.056	30 de noviembre, 2007
Empresa General de Inversiones, S.A.	15 de diciembre	US\$0.20	30 de noviembre, 2007
Grupo Mundial Tenedora	15 de diciembre	US\$0.14	30 de noviembre, 2007
Bolsa de Valores de Panamá, S.A.	28 de diciembre	US\$0.228	15 de diciembre, 2007

ASAMBLEAS EXTRAORDINARIAS DE ACCIONISTAS 2007

EMPRESA	FECHA	LUGAR	Hora
Bolsa de Valores de Panamá, S.A.	20 de septiembre	Bolsa de Valores de Panamá	5:30 p.m

EMISIONES EN TRÁMITE DE INSCRIPCIÓN AL 31 DE AGOSTO DE 2007

Empresa	Título	Plazo	Tasa	Monto (US\$ MM)	Puesto
Newland Properties	Bonos Corp.		Libor 3M+3.0%	220.00	Mundial Asset Management
Global Bank Corp	Bonos Corp.	1,1.5 Y 2 años	Pd	35.00	Global Valores
Cabei Central American Fund Plc.	Acciones de socieda de inversión	Na	Na	Nd	Mundial Asset Management
Empresas Melo, S.A.	Bonos Corp.	5,6 y 7 años	8.00%	10.00	MMG ASSET MANAGEMENT, CORP.
Total				265.00	



La Gaceta Bursátil

Publicación Quincenal de la Bolsa de Valores de Panamá, S.A.
 Para comentarios y sugerencias escriba al Fax (507)269-2457, al Apdo. 87-0878.
 Panamá, Rep. de Panamá o e-mail: bvp@panabolsa.com
 Web Page: www.panabolsa.com
 Editado por la Bolsa de Valores de Panamá, S.A.
 Datos recopilados por el Depto de Desarrollo de la BVP.

**La Gaceta Bursátil, (c) 2007,
 Bolsa de Valores de Panamá, S.A.
 Prohibida su reproducción total o parcial sin
 el consentimiento de la BVP.**