



LA GACETA BURSATIL

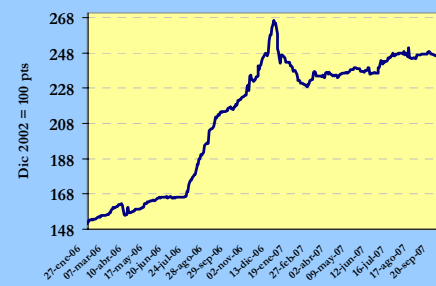
PUBLICACION QUINCENAL DE LA BOLSA DE VALORES DE PANAMA, S.A.

30 de septiembre de 2007

EDICION No. 390

INDICE BVP: 245.42

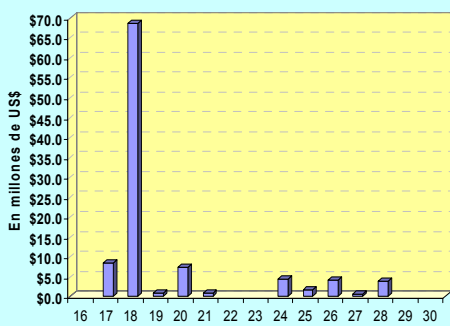
Valor al	Cambio	Cambio
31/12/2006	30/09/07	%
244.66	+0.76	+0.31



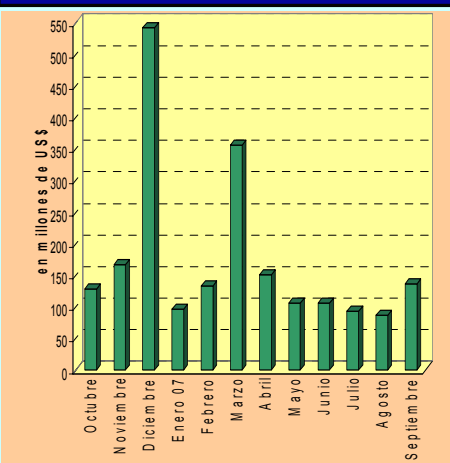
Volumen Quincenal
US\$101,225,560

Cambio vs quincena anterior	% de Cambio	Acumulado 2007	% de Cambio al Fecha'07 vs '06
+US\$65,554,761	+183.7	US\$1257,880,166	-11.4%

Volumen Diario de la Quincena
16/09/07 al 30/09/07



Volumen Mensual
Últimos 12 meses



GLOSAS DEL MERCADO

ACCIONISTAS DE LA BVP AUTORIZAN REFORMA A PACTO SOCIAL

La Asamblea General de Accionistas reunida el jueves 20 de septiembre del presente autorizó reformar el pacto social para aumentar el capital autorizado de la Sociedad de 250,000 a 1,500,000 acciones sin valor nominal, de las cuales existen 185,600 acciones emitidas y en circulación. Además, fue autorizado un fraccionamiento (Split) de las acciones comunes de la Bolsa de Valores de Panamá, S.A., a razón de 6 nuevas acciones por cada acción existente con lo que aumentaría a 1,113,600 acciones comunes emitidas y en circulación.

[Presione aquí para ver hecho relevante](#)

GRUPO MUNDIAL TENEDORA RECIBE PAGO DE IFC

Grupo Mundial Tenedora, S.A., informó que el viernes 28 de septiembre de 2007 recibió la suma de US\$30 millones del International Finanzas Corporation (IFC), en pago del precio de compra de 1,111,111 acciones comunes del capital social del Grupo Mundial Tenedora, S.A., a un precio de US\$27.00 por acción, de confor-

midad con Acuerdo de suscripción del 7 de agosto del año en curso.

[Presione aquí para ver hecho relevante](#)

NUEVOS DIRECTORES EN FONDOS DE BANISTMO

Los nuevos directores y dignatarios de la familia de fondos de Banistmo son: Dulcideo de la Guardia ejerce el cargo de Director Presidente, como Director Secretario, José Raúl Mulino; Fernando Duque como Tesorero, Joseph Salterio y Ellis Canos como Directores Vocales y como Directores Fernando Aramburú Porras y Ricaurter Vásquez Morales.

[Presione aquí para ver hecho relevante](#)

MULTI CREDIT BANK ADQUIERE FINANCIERA

Multi Credit Bank, Inc., informó que culminó con éxito la operación de compra de las acciones de Macrofinanciera, S.A., al adquirir el 70% de sus acciones como parte de la estrategia de expansión regional del banco. La Superintendencia de Bancos de Panamá y la Superintendencia Financiera de Colombia autorizaron dicha adquisición que se hizo efectiva el 5 de septiembre de 2007.

INDICE

Gráficas y Glosas
Pago de Cupones octubre 2007
Indicadores del Mercado Accionario y Fondos de Inversión
Actividad de la Quincena y Mercado Accionario
Estadísticas de la Quincena e Indicadores Económicos
Emisiones en Trámite de Inscripción

1
2
3
4
5
6

**PAGO DE CUPONES
OCTUBRE 2007**

NOMBRE DE LA EMPRESA O INSTRUMENTO	FECHA DE VENCIMIENTO	TASA %	OCT
I Fideicomiso de Préstamos Hipotecarios	22-Feb-2029	5.25	1-Oct-07
II Fideicomiso de Préstamos Hipotecarios	27-mar-2031	5.25	1-Oct-07
III Fideicomiso de Préstamos Hipotecarios	18-Dic-2031	5.25	1-Oct-07
IV Fideicomiso de Préstamos Hipotecarios	02-Oct-2032	5.00	1-Oct-07
V FIDEICOMISODE Préstamos Hipotecarios	26-Mar-2033	5.00	1-Oct-07
VI FIDEICOMISODE Préstamos Hipotecarios	20-Feb-2034	5.00	1-Oct-07
VII FIDEICOMISODE Préstamos Hipotecarios	01-julio-2021	5.75	1-Oct-07
Banco Delta, S.A.	15-Ago-2011	8.125	15-Oct-07
Banco Delta, S.A.	15-May-2010	7.625	15-Oct-07
Banco Delta, S.A.	15-Nov-2011	8.1875	15-Oct-07
Banco Delta, S.A.	15-Feb-2011	Libor 3 + 2.30	15-Oct-07
Banco Delta, S.A.	15-May-2011	8.0625	15-Oct-07
Banco Delta, S.A.	15-Ago-2010	7.75	15-Oct-07
Banco Delta, S.A.	15-Nov-2012	7.50	15-Oct-07
Hipotecaria Metrocredit, S.A.	15-Sep-2009	8.00	15-Oct-07
Cazago,S.A.	17-Oct-2007	10.00	17-Oct-07
Cazago,S.A.	17-Oct-2012	11.00	17-Oct-07
Inmobiliaria Armonía, S.A.	17-Oct-2007	10.00	17-Oct-07
Inmobiliaria Armonía, S.A.	17-Oct-2012	11.00	17-Oct-07
Global Bank Corporation	17-Jul-2010	Libor 3 + 1.00	17-Oct-07
Global Bank Corporation	17-Jul-2011	Libor 3 + 1.25	17-Oct-07
Global Bank Corporation	17-Jul-2012	Libor 3 + 1.50	17-Oct-07
Global Bank Corporation	17-Jul-2013	Libor 3 + 1.75	17-Oct-07
Hipotecaria Metrocredit, S.A.	9-Nov-2011	Libor 3 + 3.00	19-Oct-07
Finanzas y Créditos del Hogar-Financiera La Generosa	21-Nov-2010	8.25	21-Oct-07
Aliado Leasing, S.A.	23-Oct-2011	8.50	23-Oct-07
H.Tzanetatos, Inc.	30-Jul-2011	Libor 3 + 2.50	25-Oct-07
Banco Improsa, S.A.	28-Oct-2008	Libor 3 + 2.82	28-Oct-07
Banco Improsa, S.A.	28-Oct-2009	Libor 3 + 3.09	28-Oct-07
Banco Panameño de la Vivienda, S.A.	30-Abr-2015	Libor 3 + 2.63	30-Oct-07
Financiera Mercantil,S.A.	30-Jul-2012	Libor 3 + 3.50	30-Oct-07
Primer Banco del Istmo, S.A.	30-Ene-2008	9.50	30-Oct-07

Indicadores del Mercado Accionario y Fondos de Inversión con datos hasta el 30 de septiembre de 2007

EMPRESAS	Precios al 30 de septiembre		fecha de último precio ^{1/}	Acciones negociadas	Volumen negociado (en US\$)	Proporciones ^{2/}		Rendimiento ^{3/}	Capitalización de mercado
	2006	2007				P/Utilidad	PV/libro		
Primer Banco del Istmo, S.A.	27.20	27.20	15-Sep-05	0	0	15.1	1.9	0.8%	920,305,635
Banco Universal, S.A.	nd	4.00	26-Dec-06	74,888	299,552	15.0	2.7	1.3%	40,000,000
Bolsa de Valores de Panamá, S.A.	20.10	45.00	13-Aug-07	25,040	740,450	3.8	2.5	3.6%	8,352,000
Central Latinoamericana de Valores, S.A.	100.00	165.00	25-May-07	292	37,960	2.6	0.9	5.2%	1,661,220
Corp. Micro-Financiera Nacional, S.A.	1.00	1.00	24-Jul-02	0	0	9.3	1.8	0.0%	6,256,911
Corporación UBC Internacional, S.A.	5.70	0.70	10-Aug-07	163,159	773,505	11.5	0.3	0.0%	164,387,538
Econo-Grupo, S.A.	4.00	4.00	13-Jun-01	829,758	3,318,489	3.6	4.4	0.0%	55,015,656
Empresa General de Inversiones, S.A.	33.20	42.10	18-Sep-07	236,902	9,869,876	22.7	2.5	2.8%	1,761,722,452
Empresa Tagaropulos	1.00	1.00	3-Dec-04	1,251	1,251	11.5	2.0	0.0%	3,715,643
Financiera Automotriz, S.A.	17.00	22.10	14-Sep-07	209,626	4,072,742	22.7	4.3	1.2%	82,564,031
GB Group Corp.	12.33	28.00	24-Aug-07	12,683	295,710	22.0	0.9	0.0%	387,316,692
Golden Forest, S.A.	1,150.00	1,150.00		0	0	16.0	1.5	2.6%	5,342,900
Grupo Assa, S.A.	30.50	45.00	28-Sep-07	75,874	3,556,852	3.0	2.4	3.7%	423,402,030
Grupo Financiero Continental, S.A.	25.00	28.70	26-Sep-07	286,278	8,850,156	6.5	1.3	2.1%	937,051,843
Grupo Melo, S.A.	22.00	30.00	18-Sep-07	165,772	4,156,568	21.2	4.9	1.8%	69,691,320
Grupo Mundial Tenedora, S.A.	18.00	27.50	13-Sep-07	346,002	7,783,620	2.1	2.1	0.0%	404,980,840
Geoinfo Internacional, S.A.	1.50	1.50		0	0	16.8	1.8	3.0%	3,611,333
MHC Holding Ltd.	12.50	15.90	26-Sep-07	51,237	893,189	0.0	0.6	160.9%	288,165,218
Panaholding Group	4.00	3.20	10-Aug-07	39,560	185,408	2.8	0.4	0.0%	59,267,818
QBE del Istmo, Cia Reaseguradora Inc.	6.30	6.30	15-Dec-99	0	0	17.6	3.0	2.6%	13,387,500
Rey Holding Corp.	22.00	38.00	24-Sep-07	309,688	9,289,770	10.9	1.7	0.0%	142,328,202
Tropical Resorts International, Inc.	12.20	12.20	14-Sep-00	160	1,952	11.9	2.0	2.0%	12,810,000
Unión Nacional de Empresas, S.A.	12.00	24.50	3-Sep-07	197,968	4,041,020				125,436,472
Promedios y Total				3,026,138	58,168,069	11.9	2.0	8.5%	5,896,773,253

FONDOS	Precios al 30 de septiembre		Rendimiento ^{4/}	VNA ^{5/}
	2006	2007		
Panama Fixed-Income Fund	10.20	10.22	6.2%	68,892,915
Fondo General de Inversiones*	1.02	1.01	6.8%	70,457,516
Mundial Global Diversified Fund*		1.00	6.5%	16,465,272
Promedio y Total				155,815,703

1/ Se refiere a la fecha en que fue fijado el último precio de la acción

2/ Las razones de las empresas han sido calculadas utilizando cifras de los últimos 12 meses. Cuando la relación aparece en blanco, significa que la razón es negativa o los valores muy elevados

3/ El cálculo del rendimiento se refiere a los dividendos pagados en efectivo en los últimos 12 meses.

4/ Rendimiento de los últimos 12 meses

5/ Valor Neto de Activos.

* Datos a agosto del 2007

Favor reportar cualquier error u omisión en esta página al Departamento de Desarrollo de la BVP. Gracias.

Valores de Renta Fija
Actividad del 16 al 30 de septiembre de 2007

Emisión	Tasa	Vencimiento	Monto	Precio	Fecha
VALORES COMERCIALES NEGOCIABLES					
Empresas Melo, S. A.	6.00%	19/09/08	\$1,00,000.00	100%	20/09/07
Finanzas y Créditos del Hogar, S. A.	8.25%	18/08/08	\$188,000.00	100%	28/09/07
Banco Delta, S.A.	6.25%	18/05/08	\$125,000.00	100%	25/09/07
Global Bank Corporation	6.00%	14/09/08	\$9,000,000.00	100%	24/09/07
Global Bank Corporation	5.50%	17/05/08	\$2,200,000.00	100%	20/09/07
Global Bank Corporation	5.37%	21/01/08	\$2,000,000.00	100%	20/09/07
La Hipotecaria, S.A.	6.00%	07/09/08	\$100,000.00	100%	17/09/07
La Hipotecaria, S.A.	6.00%	22/09/08	\$1,100,000.00	100%	25/09/07
Empresas Tagarópulos, S.A.	6.00%	24/09/08	\$1,686,000.00	100%	26/09/07
BONOS					
Banco Delta, S.A.	7.50%	15/11/12	\$162,000.00	100%	28/09/07
Banco Delta, S.A.	7.87%	15/11/14	\$100,000.00	100%	26/09/07
VALORES DEL ESTADO					
Letras del Tesoro de la Rep, de Panamá		21/12/07	\$40,000.00	98.66%	18/09/07
Letras del Tesoro de la Rep, de Panamá		21/03/08	\$65,225,000.00	97.51%	18/09/07
RECOMPRAS					
Grupo Mundial Tenedora, S.A	7.00%	90 días	\$1,361,250.00		18/09/07
Grupo Mundial Tenedora, S.A	6.50%	61 días	\$1,299,510.10		28/09/07
Grupo Financiero Continental, S.A.	7.00%	93 días	\$155,972.60		19/09/07
Rey Holdings, Corp.	7.00%	180 días	\$1,196,800.00		24/09/07

Mercado Accionario del 16 al 30 de septiembre de 2007

Nombre de Emisor	Símbolo	Alto	Bajo	Ultimo	Vol. Ult.	Vol. Tot.	Monto	Fecha
ACCIONES COMUNES								
Grupo ASSA., S.A.	ASSA	46.00	45.00	45.00	1,225	1,625	\$73,325.00	28/09/07
Empresa General de Inv., S.A.	EGIN	42.50	42.10	42.10	500	1,299	\$54,933.10	19/09/07
G.B. Group Corporation	GBGR	28.00	28.00	28.00	150	150	\$4,200.00	27/09/07
Grupo Mundial Tenedora S.A.	GMUN	27.50	27.50	27.50	3,500	11,500	\$316,250.00	25/09/07
Grupo Financiero Continental S.A.	GFCCO	29.00	28.60	28.70	4,235	9,755	\$281,324.50	28/09/07
Grupo Melo, S.A.	MELO	30.00	30.00	30.00	214	214	\$6,420.00	18/09/07
Rey Holdings Corp.	REYH	38.00	37.50	38.00	1,000	1,350	\$51,125.00	24/09/07
Unión Nacional de Empresas, S.A	UNEM	24.90	24.90	24.90	200	200	\$4,980.00	18/09/07
SUB-TOTAL						26,093	\$792,557.60	
ACCIONES PREFERIDAS								
Banco Continental Istmo, S.A.		7.00%	100.00	100.00	100.00	100	\$10,000.00	21/09/07
Primer Banco Istmo, S.A.		7.00%	100.00	100.00	100.00	500	\$50,000.00	24/09/07
Grupo Mundial Tenedora, S.A.		7.25%	1.00	1.00	1.00	20,000	\$1,073,800.00	28/09/07
SUB-TOTAL						1,074,400	\$1,133,800.00	
ACCIONES DE FONDO								
Banistmo Bond Fund, Inc.	FBONDFA	10.06	10.00	10.02	7,450	40,822	\$410,120.98	27/09/07
Banistmo Bond Fund II	BFBOND2A	10.05	10.03	10.05	4,137	203,580	\$2,044,283.33	27/09/07
Banistmo Growth Fund, Inc.	BFBOND2A	37.11	37.11	37.11	417	417	\$15,747.23	17/09/07
Banistmo Liquidity Fund, Inc.	BFLIQUIDF	11.20	11.19	11.20	7,346	525,682	\$5,884,822.70	28/09/07
Panama Fixed Income Fund 2	INFPPFIF 2	10.21	10.19	10.21	19,825	51,217	\$522,352.39	28/09/07
Panama Fixed Income Fund	INFPPFIF	10.12	10.19	10.22	1,068	82,291	\$838,792.14	28/09/07
Mundial Global Diversified Fund 2	MGDF2	1.00	1.00	1.00	13,708	13,708	\$13,742.27	17/09/07
Premier Latin American Fund	PREMIERLAB F	0.79	0.78	0.78	256,723	269,330	\$209,999.79	28/09/07
SUB-TOTAL						1,187,047	\$9,939,587.83	
TOTAL						2,287,540	\$11,865,945.43	

BOLSA DE VALORES DE PANAMA, S.A.

Estadísticas del 16 al 30 de septiembre de 2007

Volumen Negociado por Mercado		
Mercado	Monto (en US\$)	Porcentaje
Mercado Primario	82,759,514.07	82
Mercado Secundario	10,353,226.36	10
Recompras	8,112,820.45	8
Total	101,225,560.88	100

Volumen Negociado por Sector		
Sector	Monto (en US\$)	Porcentaje
Público	63,494,795.00	63
Privado	37,730,765.88	37
Total	101,225,560.88	100

Volumen Negociado por Instrumento		
Instrumento	Monto (en US\$)	Porcentaje
Valores Comerciales Negociables	17,309,000.00	17
Bonos	443,000.00	0
Valores del Estado	63,494,795.00	63
Acciones	792,557.60	1
Acciones de Fondos	9,939,587.83	10
Acciones Preferidas	1,133,800.00	1
Recompras	8,112,820.45	8
Total	101,225,560.88	100

Vencimiento de Valores Corporativos		
Por vencimiento	Monto (en US\$)	Porcentaje
0 a 60 días	-	-
61 a 180 días	2,000,000	11
181 a 360 días	15,309,000	86
de 1 a 3 años	-	-
de 3 a 5 años	181,000	1
más de 5 años	262,000	1
Total	17,752,000.00	100

Rendimiento de las Recompras, según vencimiento	
Vencimiento	Rendimiento
61 días	6.5000%
90 días	7.0000%
93 días	7.0000%
180 días	7.0000%

Subasta de Letras del Tesoro del 18 de septiembre de 2007*				
Monto subastado: US\$62,775,000.00				
	Monto adjudicado (en US\$)	Precio promedio (%)	Tasa de rendimiento (%)	Diferencia Libor 6 meses (BP'S)
Competitiva	25,000,000.00			
No Competitiva privada	37,775,000.00			
No Competitiva gobiernc	-			
Promedio	62,775,000.00	97.28%	5.531	11

*Última subasta realizada

INDICADORES ECONOMICOS					
Sectores/Indicador	Unidad	Periodo	2006	2007	% de variación
Agropecuario					
Exportación de Bananos	millones de kilos netos	Enero - Mayo	42.2	47.4	12.3
Exportación de Camarones	millones de kilos netos	Enero - Mayo	15.1	12.4	-17.7
Sacrificio de ganado vacuno	cabezas	Enero - Mayo	124,801	124,468	-0.3
Industria Manufacturera					
Producción de bebidas alcohólicas	miles de litros	Enero - Mayo	78,824	86,648	9.9
Producción de cervezas	miles de litros	Enero - Mayo	74,102	81,761	10.3
Construcción					
Valor de los permisos	millones de B/.	Enero - Mayo	340.6	431.5	26.7
Producción de concreto premezclado	metros cúbicos	Enero - Mayo	534,603	581,789	8.8
Hoteles y Restaurantes					
Entrada de turista al país	miles de personas	Enero - Mayo	329	403	22.5
Gastos efectuados, total	millones de B/.	Enero - Mayo	395.0	474.6	20.1
Ocupación hotelera	en porcentaje	Mayo	47.7	62.4	30.8
Comercio Exterior					
Importaciones	millones de B/.	Enero - Abril	1,463.3	2,019.9	38.0
Exportación	millones de B/.	Enero - Mayo	498.9	577.7	15.8
Importaciones Zona Libre de Colón	millones de B/.	Enero - Abril	1,759.8	2,224.8	26.4
Reexportaciones Zona Libre de Colón	millones de B/.	Enero - Abril	2,283.7	2,449.0	7.2
Canal de Panamá					
Tránsito de naves	número de barcos de alto calado	Enero - Mayo	5,580	5,775	3.5
Ingreso por peaje	millones de B/.	Enero - Mayo	424.8	487.7	14.8
Sistema Bancario					
<i>Cartera crediticia</i>					
Créditos Internos	millones de B/.	Mayo	20,332	24,100	18.5
Créditos Externos	millones de B/.	Mayo	15,032	17,306	15.1
<i>Depósitos</i>					
Depósitos internos	millones de B/.	Mayo	5,300	6,794	28.2
Depósitos externos	millones de B/.	Mayo	23,579	28,713	21.8
Depósitos internos	millones de B/.	Mayo	16,572	20,563	24.1
Depósitos externos	millones de B/.	Mayo	7,007	8,150	16.3
Sector Público					
Ingresos Totales	millones de B/.	Enero - Mayo	1,337.3	1,703.7	27.4
Ingresos Corrientes	millones de B/.	Enero - Mayo	1,045.9	1,213.9	16.1
Ingresos Tributario	millones de B/.	Enero - Mayo	644.0	800.4	24.3
Ingresos No tributarios	millones de B/.	Enero - Mayo	378.0	373.9	-1.1
Impuesto ITBMS	millones de B/.	Enero - Mayo	68.1	84.3	23.7
Ingresos de Capital	millones de B/.	Enero - Mayo	291.4	489.6	68.0
Precios					
Índice de Precio al Consumidor	Oct2002 = 100	Junio	106.3	110.2	3.7

Fuente: Elaborado por la BVP con base en datos de la Contraloría General de la República (julio de 2007)

DERECHOS POLITICOS Y ECONOMICOS

PAGO DE DIVIDENDOS 2007

EMPRESA	FECHA DE PAGO	PAGO POR ACCION	FECHA DE REGISTRO
Banco Universal, S.A.	1 de octubre	US\$0.0525	31 de agosto, 2007
G.B. Group Corporation	3 de octubre	US\$0.11	24 de septiembre, 2007
Grupo Melo, S.A.	Primeros 5 días de octubre	US\$0.056	30 de septiembre, 2007
Grupo Mundial Tenedora	5 de octubre	US\$0.14	20 de septiembre, 2007
Financiera Automotriz, S.A.	15 de octubre	US\$0.12	30 de septiembre, 2007
Grupo Melo, S.A.	Primeros 5 días de noviembre	US\$0.056	31 de octubre, 2007
Grupo Melo, S.A.	Primeros 5 días de diciembre	US\$0.056	30 de noviembre, 2007
Empresa General de Inversiones, S.A.	15 de diciembre	US\$0.20	30 de noviembre, 2007
Grupo Mundial Tenedora	15 de diciembre	US\$0.14	30 de noviembre, 2007
Bolsa de Valores de Panamá, S.A.	28 de diciembre	US\$0.228	15 de diciembre, 2007

EMISIONES EN TRÁMITE DE INSCRIPCIÓN AL 30 DE SEPTIEMBRE DE 2007

Empresa	Título	Plazo	Tasa	Monto (US\$ MM)	Puesto
Newland Properties	Bonos Corp.		Pd	220.00	Mundial Asset Management
Global Bank Corp	Bonos Corp.	1,1.5 Y 2 años	Pd	35.00	Global Valores
Cabei Central American Fund Plc.	Acciones de socieda de inversión	Na	Na	Nd	Mundial Asset Management
Empresas Melo, S.A.	Bonos Corp.	5,6 y 7 años	8.00%	10.00	MMG ASSET MANAGEMENT, CORP.

Total

265.00



La Gaceta Bursátil

Publicación Quincenal de la Bolsa de Valores de Panamá, S.A.
 Para comentarios y sugerencias escriba al Fax (507)269-2457, al Apdo. 87-0878.
 Panamá, Rep. de Panamá o e-mail: bvp@panabolsa.com
 Web Page: www.panabolsa.com
 Editado por la Bolsa de Valores de Panamá, S.A.
 Datos recopilados por el Depto de Desarrollo de la BVP.

La Gaceta Bursátil, (c) 2007,

Bolsa de Valores de Panamá, S.A.

Prohibida su reproducción total o parcial sin el consentimiento de la BVP.