



LA GACETA BURSÁTIL

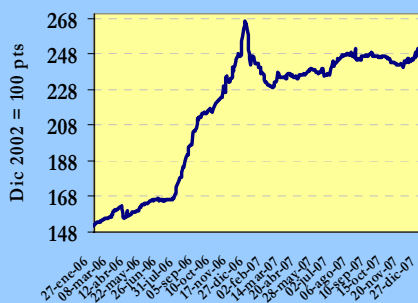
PUBLICACION QUINCENAL DE LA BOLSA DE VALORES DE PANAMA, S.A.

31 de diciembre de 2007

EDICION No. 396

INDICE BVP: 248.37

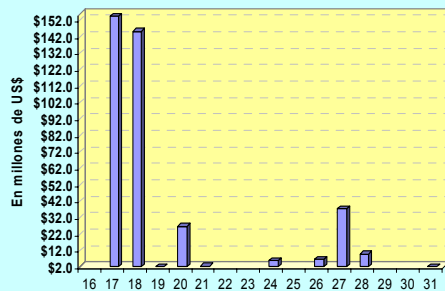
| Valor al | Cambio | Cambio |
|------------|----------|--------|
| 31/12/2006 | 31/12/07 | % |
| 244.66 | 3.71 | 1.52 |



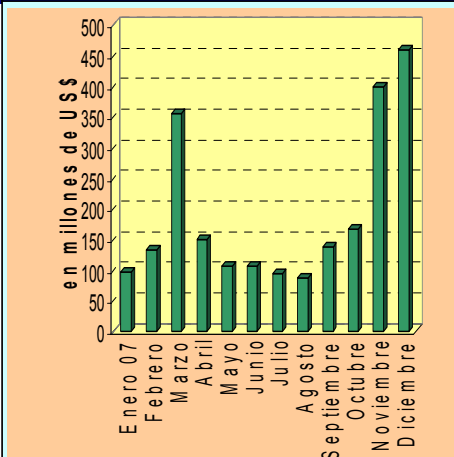
**Volumen Quincenal
US\$390,548,417**

| Cambio vs quincena anterior | % de Cambio | Acumulado 2007 | % de Cambio al Fecha'07 vs '06 |
|--------------------------------|----------------|-------------------|-----------------------------------|
| 320,698,320 | +459.1 | US\$2,284,091,217 | 1.2% |

**Volumen Diario de la Quincena
16/12/07 al 31/12/07**



Volumen Mensual



GLOSAS DEL MERCADO

VOLUMEN RECORD EN LA BVP

En el año 2007, las transacciones en la Bolsa de Valores de Panamá alcanzaron la cifra de US\$ 2,284.1 millones lo que representa un incremento de 1.2%, con respecto al 2006 (US\$ 2,256.4 millones), es decir que se negociaron US\$ 27.8 millones más que el año pasado.

LIQUIDARON FONDOS DE BANISTMO

Banistmo Securities Inc., informó sobre su intención de liquidar el grupo de sociedades de inversión conocidas como Banistmo Family of Funds.

Banistmo Securities Inc., es el titular de la totalidad de las acciones emitidas y en circulación con derecho a voto de los fondos Banistmo Large Cap Value Fund, Inc.; Banistmo Growth Fund, Inc.; Banistmo International ADR Fund, Inc.; Banistmo Concentrated Management Fund, Inc.; Banistmo Bond Fund, Inc.; Banistmo Equity Fund, Inc.; Banistmo Venture Capital Fund, Inc.; Banistmo Bond Fund II, Inc.; y Banistmo Liquidity Fund, Inc.

Fernando Duque M., tesorero de estos fondos, explicó en un comunicado público que la decisión obedece a que las políticas de inversión del grupo bancario HSBC, que adquirió al Grupo Banistmo, es manejar fondos abiertos con inversiones diversificadas de alta liquidez en sus respectivos mercados y con perspectivas

de mercadeo global.

[Presione aquí para ver hecho relevante](#)

NUEVO PUESTO DE BOLSA

Multi Securities, Inc., fue autorizado desde el pasado 19 de diciembre para operar como miembro de la Bolsa de Valores de Panamá. Este puesto de bolsa que ya está en operaciones pertenece al grupo financiero de Multi Credit Bank Inc.

ECONO- FINANZAS REDIME BONOS

El 31 de diciembre de 2007 Econo-Finanzas hizo efectivo el pago de US\$1 millón en concepto de redención anticipada proporcional de la serie B de bonos corporativos con vencimiento el 30 de septiembre de 2008.

[Presione aquí para ver hecho relevante](#)

FINANZAS Y CREDITOS DEL HOGAR EMITE BONOS

Finanzas y Créditos del Hogar, S.A., inició el pasado 2 de enero de 2008 la colocación de la emisión de bonos corporativos por un valor nominal de hasta US\$6 millones con tasa de interés de 8.25% y vencimiento en diciembre de 2012. La tasa de interés, que es Libor 3 meses + tres puntos porcentuales, será revisada cada 90 días y los intereses serán pagados mensualmente.

[Presione aquí para ver prospecto](#)

INDICE

| | |
|--|---|
| Gráficas y Glosas | 1 |
| Pago de Cupones enero 2008 | 2 |
| Indicadores del Mercado Accionario y Fondos de Inversión | 3 |
| Actividad de la Quincena y Mercado Accionario | 4 |
| Estadísticas de la Quincena e Indicadores Económicos | 5 |
| Emisiones en Trámite de Inscripción | 6 |

**PAGO DE CUPONES
ENERO 2008**

| NOMBRE DE LA EMPRESA O INSTRUMENTO | FECHA DE VENCIMIENTO | TASA % | FECHA DE PAGO |
|---|-----------------------------|----------------|----------------------|
| I Fideicomiso de Préstamos Hipotecarios | 02/22/2029 | 5 | 1 |
| II Fideicomiso de Préstamos Hipotecarios | 03/27/2031 | 5 | 1 |
| III Fideicomiso de Préstamos Hipotecarios | 12/18/2031 | 5 | 1 |
| IV Fideicomiso de Préstamos Hipotecarios | 10/02/2032 | 4.75 | 1 |
| V Fideicomiso de Préstamos Hipotecarios | 03/26/2033 | 4.75 | 1 |
| VI Fideicomiso de Préstamos Hipotecarios | 02/20/2034 | 5 | 1 |
| VII Fideicomiso de Préstamos Hipotecarios | 07/01/2021 | 5.75 | 1 |
| Fin y Créditos del Hogar (Financiera La Generosa) | 11/21/2010 | 8.25 | 3 |
| Bahía Las Minas | 01/10/2020 | Libor 3 + 3.00 | 10 |
| Bahía Las Minas | 01/10/2022 | Libor 3 + 3.00 | 10 |
| Elektra Noreste, S.A. | 07/12/2021 | 7.6 | 12 |
| Banco Delta, S.A. (BMF) | 08/15/2011 | 8.125 | 15 |
| Banco Delta, S.A. (BMF) | 05/15/2010 | 7.625 | 15 |
| Banco Delta, S.A. (BMF) | 11/15/2011 | 8.1875 | 15 |
| Banco Delta, S.A. (BMF) | 02/15/2011 | Libor 3 + 2.30 | 15 |
| Banco Delta, S.A. (BMF) | 05/15/2011 | 8.0625 | 15 |
| Banco Delta, S.A. (BMF) | 08/15/2010 | 7.75 | 15 |
| Banco Delta, S.A. (BMF) | 11/15/2012 | 7.50 | 15 |
| Banco Delta, S.A. (BMF) | 08/15/2012 | 7.50 | 15 |
| Banco Delta, S.A. (BMF) | 02/15/2012 | 7.375 | 15 |
| Hipotecaria Metrocredit, S.A. | 09/15/2009 | 8 | 15 |
| Hipotecaria Metrocredit, S.A. | 11/19/2011 | Libor 3 + 3.00 | 19 |
| Banco Cuscatlán - Panabank | 01/17/2008 | 5.75 | 17 |
| Cazago,S.A. | 10/17/2012 | 11 | 17 |
| Inmobiliaria Armonía, S.A. | 10/17/2012 | 11 | 17 |
| Global Bank Corporation | 07/17/2010 | Libor 3 + 1.00 | 17 |
| Global Bank Corporation | 07/17/2011 | Libor 3 + 1.25 | 17 |
| Global Bank Corporation | 07/17/2012 | Libor 3 + 1.50 | 17 |
| Global Bank Corporation | 07/17/2013 | Libor 3 + 1.75 | 17 |
| Aliado Leasing, S.A. | 10/23/2011 | 8.5 | 23 |
| H.Tzanetatos, Inc. | 07/30/2011 | Libor 3 + 2.50 | 25 |
| Banco Improsa, S.A. | 10/28/2008 | Libor 3 + 2.82 | 28 |
| Banco Improsa, S.A. | 10/28/2009 | Libor 3 + 3.09 | 28 |
| Banco Panameño de la Vivienda, S.A. | 04/30/2015 | Libor 3 + 2.63 | 30 |
| Financiera Mercantil (COFISESA) fusionada Empresas Melo | 07/30/2012 | Libor 3 + 3.50 | 30 |
| Bienes Raíces Portobelo,S.A.(fusionado con Banistmo) | 01/30/2008 | 9.5 | 30 |

Indicadores del Mercado Accionario y Fondos de Inversión con datos hasta el 31 de diciembre de 2007

| EMPRESAS | Precios al 31 de diciembre | | | Acciones negociadas | Volumen negociado (en US\$) | Proporciones ^{2/} | | Rendimiento ^{3/} Corriente | Capitalización de mercado |
|--|----------------------------|----------|--------------------------------------|---------------------|-----------------------------|----------------------------|------------|-------------------------------------|---------------------------|
| | 2007 | | fecha de último precio ^{1/} | | | PUNtilidad | P/Vlibro | | |
| | 2006 | 2007 | | | | | | | |
| Primer Banco del Istmo, S.A. | 27.20 | 27.20 | 15-Sep-05 | 0 | 0 | | | 0.0% | 995,861,197 |
| Banagricola, S.A. | n.d. | 48.45 | 18-Dec-07 | 1,810,049 | 87,697,308 | 10.3 | 1.9 | 0.0% | 814,814,319 |
| Banco Universal, S.A. | nd | 4.20 | 14-Sep-07 | 74,888 | 299,552 | 16.3 | 2.7 | 2.5% | 42,000,000 |
| Bolsa de Valores de Panamá, S.A. | 4.00 | 8.00 | 21-Dec-07 | 50,040 | 929,650 | 18.2 | 2.7 | 3.5% | 8,908,800 |
| Central Latinoamericana de Valores, S.A. | 120.00 | 175.00 | 18-Dec-07 | 392 | 54,460 | 4.6 | 0.9 | 4.9% | 1,779,400 |
| Corp. Micro-Financiera Nacional, S.A. | 1.00 | 1.00 | 24-Jul-02 | 0 | 0 | | | 0.0% | 6,270,338 |
| Corporación UBC Internacional, S.A. | 4.70 | 0.70 | 10-Aug-07 | 163,159 | 773,505 | 0.2 | 0.3 | 0.0% | 170,007,019 |
| Econo-Grupo, S.A. | 4.00 | 4.00 | 13-Jun-01 | 829,758 | 3,318,489 | 9.0 | 5.7 | 0.0% | 55,014,840 |
| Empresa General de Inversiones, S.A. | 44.50 | 43.00 | 24-Dec-07 | 495,037 | 20,738,081 | 13.3 | 1.9 | 2.9% | 1,803,958,575 |
| Empresa Tagaropulos | 1.00 | 1.00 | 3-Dec-04 | 1,251 | 1,251 | | 0.9 | 0.0% | 3,715,643 |
| Financiera Automotriz, S.A. | 19.00 | 22.50 | 17-Oct-07 | 273,146 | 5,501,932 | 10.9 | 2.0 | 2.8% | 82,634,310 |
| GB Group Corp. | 16.67 | 27.50 | 27-Dec-07 | 20,483 | 511,110 | 21.2 | 4.1 | 1.6% | 380,400,323 |
| Golden Forest, S.A. | 1,150.00 | 1,150.00 | | 0 | 0 | | 0.8 | 0.0% | 5,342,900 |
| Grupo Assa, S.A. | 42.50 | 45.00 | 5-Dec-07 | 92,764 | 4,320,292 | 15.7 | 1.5 | 3.1% | 425,329,830 |
| Grupo Financiero Continental, S.A. | 35.00 | 28.00 | 24-Dec-07 | 662,734 | 19,360,237 | 2.9 | 2.3 | 4.9% | 918,039,976 |
| Grupo Melo, S.A. | 25.00 | 30.00 | 18-Sep-07 | 167,872 | 4,219,568 | 6.8 | 1.3 | 2.1% | 67,279,260 |
| Grupo Mundial Tenedora, S.A. | 20.40 | 28.00 | 14-Nov-07 | 637,478 | 15,864,390 | 19.3 | 5.0 | 2.0% | 412,428,128 |
| Geoinfo Internacional, S.A. | 1.50 | 1.50 | | 0 | 0 | | 2.3 | 0.0% | 3,611,333 |
| MHC Holding Ltd. | 19.00 | 16.20 | 31-Dec-07 | 1,790,407 | 28,197,581 | 16.4 | 1.8 | 3.5% | 273,224,939 |
| Panaholding Group | 4.75 | 0.90 | 19-Dec-07 | 39,560 | 185,408 | 0.0 | 0.2 | 572.2% | 16,689,074 |
| QBE del Istmo, Cia Reaseguradora Inc. | 6.30 | 6.30 | 15-Dec-99 | 0 | 0 | | 13.5 | 0.0% | 13,387,500 |
| Rey Holding Corp. | 6.33 | 11.50 | 13-Dec-07 | 311,658 | 9,346,293 | 17.1 | 3.5 | 1.8% | 172,721,858 |
| Tropical Resorts International, Inc. | 12.20 | 12.20 | 14-Sep-00 | 160 | 1,952 | 9.4 | | 0.0% | 12,810,000 |
| Unión Nacional de Empresas, S.A. | 17.00 | 25.80 | 28-Dec-07 | 226,913 | 4,780,497 | 14.2 | 1.7 | 1.6% | 132,092,285 |
| Promedios y Total | | | | 7,647,749 | 206,101,556 | 12.9 | 2.1 | 25.4% | 6,818,301,846 |

| FONDOS | Precios al 31 de diciembre | | Rendimiento ^{4/} | VNA ^{5/} |
|----------------------------------|----------------------------|-------|---------------------------|--------------------|
| | 2006 | 2007 | | |
| Panamá Fixed-Income Fund* | 10.15 | 10.17 | 6.1% | 71,686,004 |
| Fondo General de Inversiones | 1.02 | 1.01 | 6.2% | 99,898,620 |
| Mundial Global Diversified Fund* | | 1.00 | 6.5% | 19,100,037 |
| Promedio y Total | | | | 190,684,661 |

1/ Se refiere a la fecha en que fue fijado el último precio de la acción

2/ Las razones de las empresas han sido calculadas utilizando cifras de los últimos 12 meses. Cuando la relación aparece en blanco, significa que la razón es negativa o los valores muy elevados

3/ El cálculo del rendimiento se refiere a los dividendos pagados en efectivo en los últimos 12 meses.

4/ Rendimiento de los últimos 12 meses

5/ Valor Neto de Activos

* Datos al 30 de noviembre del 2007

Favor reportar cualquier error u omisión en esta página al Departamento de Desarrollo de la BVP. Gracias.

Valores de Renta Fija
Actividad del 16 al 31 de diciembre de 2007

| Emisión | Tasa | Vencimiento | Monto | Precio | Fecha |
|--|---------|-------------|-----------------|------------|----------|
| VALORES COMERCIALES NEGOCIABLES | | | | | |
| Econo-Finanzas, S.A. | 6.75% | 02/12/08 | \$45,000.00 | 100% | 26/12/07 |
| Econo-Finanzas, S.A. | 6.75% | 23/12/08 | \$215,000.00 | 100% | 24/12/07 |
| Finanzas y Créditos del Hogar, S.A. | 7.75% | 18/08/08 | \$96,000.00 | 100% | 18/12/07 |
| Banco Delta, S.A. (BMF) | 6.75% | 21/12/08 | \$82,000.00 | 100% | 28/12/07 |
| Global Bank Corporation | 5.50% | 17/05/08 | \$55,000.00 | 100.04830% | 20/12/07 |
| Global Bank Corporation | 5.50% | 17/05/08 | \$170,000.00 | 100.04810% | 21/12/07 |
| Global Bank Corporation | 5.50% | 17/05/08 | \$14,000.00 | 100.04630% | 27/12/07 |
| Global Bank Corporation | 5.625% | 04/12/08 | \$3,715,000.00 | 100% | 27/12/07 |
| Global Bank Corporation | 5.625% | 20/12/08 | \$239,000.00 | 100% | 26/12/07 |
| La Hipotecaria, S.A. | 6.00% | 16/11/08 | \$50,000.00 | 100% | 28/12/07 |
| La Hipotecaria, S.A. | 6.00% | 18/12/08 | \$100,000.00 | 100% | 19/12/07 |
| La Hipotecaria, S.A. | 5.75% | 28/12/08 | \$5,850,000.00 | 100% | 28/12/07 |
| BONOS | | | | | |
| Aliado Leasing, S.A. | 8.50% | 21/12/12 | \$2,500,000.00 | 100% | 18/12/07 |
| Cochez y Cía. | 8.00% | 15/05/16 | \$337,000.00 | 100% | 27/12/07 |
| Derford View Fideicomiso | 7.12% | 16/02/10 | \$100,000.00 | 100% | 26/12/07 |
| Empresas Melo, S.A. | 8.625% | 15/11/14 | \$200,000.00 | 100% | 19/12/07 |
| Banco Delta, S.A. (BMF) | 7.375% | 15/02/12 | \$150,000.00 | 100% | 24/12/07 |
| Banco Delta, S.A. (BMF) | 7.50% | 15/08/12 | \$837,000.00 | 100% | 20/12/07 |
| Banco Delta, S.A. (BMF) | 7.875% | 15/11/12 | \$63,000.00 | 100% | 20/12/07 |
| Finanzas Generales, S.A. | 7.15% | 20/11/14 | \$75,000.00 | 100% | 26/12/07 |
| Global Bank Corporation. | 5.75% | 26/12/09 | \$4,535,000.00 | 100% | 31/12/07 |
| Sociedad Urbanizadora del Caribe, S.A. | 7.4413% | 17/12/19 | \$20,917,000.00 | 100% | 20/12/09 |
| RECOMPRAS | | | | | |
| Grupo Mundial Tenedora, S.A. | 6.50% | 25 días | \$859,701.08 | | 20/12/07 |
| Grupo Mundial Tenedora, S.A. | 7.50% | 264 días | \$2,699,841.06 | | 24/12/07 |
| Mundial Global Diversified Fund. | 7.50% | 90 días | \$173,000.00 | | 28/12/07 |
| Grupo Financiero Continental, S.A. | 7.00% | 90 días | \$155,972.60 | | 21/12/07 |
| VALORES DEL ESTADO | | | | | |
| Letras del Tesoro de la Rep. de Panamá | | 20/6/08 | \$50,000,000.00 | 97.53% | 18/12/07 |

Mercado Accionario del 16 al 31 de diciembre de 2007

| Nombre de Emisor | Símbolo | Alto | Baio | Ultimo | Vol. Ult. | Vol. Tot. | Monto | Fecha | |
|------------------------------------|--------------|---------|-----------|-----------|-----------|-------------------|-------------------------|----------------|----------|
| ACCIONES COMUNES | | | | | | | | | |
| Grupo ASSA, S.A. | ASSA | 45.20 | 45.00 | 45.00 | 50 | 200 | \$9,020.00 | 26/12/07 | |
| Banagrícola, S.A. | BAGR | 48.45 | 48.45 | 48.45 | 1,810,049 | 1,810,049 | \$87,697,308.46 | 18/12/07 | |
| Bolsa de Valores de Panamá, S.A. | BVPA | 7.80 | 7.60 | 7.80 | 1,000 | 15,000 | \$114,200.00 | 18/12/07 | |
| Empresa General de Inv., S.A. | EGIN | 43.00 | 42.50 | 43.00 | 981 | 1,500 | \$64,250.00 | 24/12/07 | |
| Financiera Automotriz, S.A. | FASA | 22.50 | 22.50 | 22.50 | 31,500 | 31,500 | \$708,750.00 | 28/12/07 | |
| Central Latinoamericana de Valores | LATI | 165.00 | 165.00 | 165.00 | 100 | 100 | \$16,500.00 | 17/12/07 | |
| Grupo Mundial Tenedora, S.A. | GMUN | 28.00 | 27.00 | 28.00 | 3,571 | 72,440 | \$2,027,720.00 | 28/12/07 | |
| Grupo Financiero Continental S.A. | GFCO | 30.00 | 27.50 | 28.00 | 500 | 5,396 | \$150,424.00 | 24/12/07 | |
| MHC Holding Ltd. | MHCH | 16.10 | 16.10 | 16.10 | 101,650 | 101,650 | \$1,636,565.00 | 18/12/07 | |
| Unión Nacional de Empresas, S.A. | UNEM | 11.50 | 11.50 | 11.50 | 9,725 | 10,230 | \$263,934.00 | 28/12/07 | |
| SUB-TOTAL | | | | | | 2,048,065 | \$92,688,671.46 | | |
| ACCIONES PREFERIDAS | | | | | | | | | |
| Banco Continental de Panamá, S.A. | | 7.50% | 100.00 | 100.00 | 1,000 | 1,200 | \$120,000.00 | 20/12/07 | |
| Primer Banco del Istmo, S.A. | | 7.00% | 100.00 | 100.00 | 610 | 1,324,780 | \$132,578,000.00 | 18/12/07 | |
| HSBC Seguros Panamá, S.A. | | 8.0575% | 100.00 | 100.00 | 1,350 | 216,539 | \$21,653,900.00 | 18/12/07 | |
| Grupo Mundial Tenedora, S.A. | | 7.00% | 1.00 | 1.00 | 1,900,000 | 9,051,000 | \$9,051,000.00 | 31/12/07 | |
| Multi Credit Bank, Inc. | | 7.750 | 10,000.00 | 10,000.00 | 10 | 3,000 | \$30,000,000.00 | 27/12/07 | |
| SUB-TOTAL | | | | | | 10,597,519 | \$193,402,000.00 | | |
| ACCIONES DE FONDO | | | | | | | | | |
| Banistmo Bond Fund, Inc. | FBONDFA | | 10.06 | 10.03 | 10.06 | 15,033 | 52,619 | \$528,643.07 | 28/12/07 |
| Banistmo Bond Fund II | BFBOND2A | | 10.13 | 10.02 | 10.13 | 1,500 | 101,628 | \$1,024,337.13 | 31/12/07 |
| Banistmo Liquidity Fund, Inc. | BFLIQUIDF | | 11.31 | 11.30 | 11.31 | 10,608 | 391,957 | \$4,432,294.28 | 28/12/07 |
| Panama Fixed Income Fund 2 | INFPPFIF 2 | | 10.21 | 10.19 | 10.21 | 2,344 | 111,154 | \$1,132,968.79 | 28/12/07 |
| Panama Fixed Income Fund | INFPPFIF | | 10.21 | 10.20 | 10.21 | 1,500 | 1,700 | \$17,356.74 | 28/12/07 |
| Mundial Global Diversified Fund 2 | MGDF2 | | 1.00 | 1.00 | 1.00 | 3,090 | 8,090 | \$8,110.53 | 31/12/07 |
| Premier Index Fund, S.A. | PREMIERINDF | | 0.75 | 0.75 | 0.75 | 5,612 | 194,277 | \$145,727.54 | 20/12/07 |
| Premier Latin American Bond Fund | PREMIERLABF | | 0.79 | 0.78 | 0.78 | 256,060 | 256,697 | \$200,499.96 | 20/12/07 |
| Premier Short Term Bond Fund, S.A. | PREMIERLAB F | | 0.91 | 0.91 | 0.91 | 5,412 | 5,412 | \$4,928.35 | 20/12/07 |
| SUB-TOTAL | | | | | | 1,123,534 | \$7,494,866.37 | | |
| TOTAL | | | | | | 13,769,118 | \$293,585,537.83 | | |

BOLSA DE VALORES DE PANAMA, S.A.

Estadísticas del 16 al 31 de diciembre de 2007

| Volumen Negociado por Mercado | | |
|-------------------------------|-----------------------|------------|
| Mercado | Monto (en US\$) | Porcentaje |
| Mercado Primario | 130,235,184.55 | 33 |
| Mercado Secundario | 252,725,248.10 | 65 |
| Recompras | 7,587,984.89 | 2 |
| Total | 390,548,417.54 | 100 |

| Volumen Negociado por Sector | | |
|------------------------------|-----------------------|------------|
| Sector | Monto (en US\$) | Porcentaje |
| Público | 48,765,400.00 | 12 |
| Privado | 341,783,017.54 | 88 |
| Total | 390,548,417.54 | 100 |

| Volumen Negociado por Instrumento | | |
|-----------------------------------|-----------------------|------------|
| Instrumento | Monto (en US\$) | Porcentaje |
| Valores Comerciales Negociables | 10,890,594.82 | 3 |
| Bonos | 29,718,000.00 | 8 |
| Notas Corporativas | - | - |
| Valores del Estado | 48,765,400.00 | 12 |
| Acciones | 92,688,671.46 | 24 |
| Acciones de Fondos | 7,494,866.37 | 2 |
| Acciones Preferidas | 193,402,900.00 | 50 |
| Recompras | 7,587,984.89 | 2 |
| Total | 390,548,417.54 | 100 |

| Vencimiento de Valores Corporativos | | |
|-------------------------------------|----------------------|------------|
| Por vencimiento | Monto (en US\$) | Porcentaje |
| 0 a 60 días | - | - |
| 61 a 180 días | 239,114 | 1 |
| 181 a 360 días | 10,651,481 | 26 |
| de 1 a 3 años | 4,635,000 | 11 |
| de 3 a 5 años | 3,491,000 | 9 |
| más de 5 años | 21,592,000 | 53 |
| Total | 40,608,594.82 | 100 |

| Rendimiento de las Recomendaciones, según vencimiento | |
|---|-------------|
| Vencimiento | Rendimiento |
| 25 días | 6.5000% |
| 90 días | 7.0000% |
| 90 días | 7.5000% |
| 264 días | 7.5000% |

| Subasta de Letras del Tesoro del 18 de diciembre de 2007* | | | | |
|---|----------------------------|---------------------|-------------------------|---------------------------------|
| Monto subastado: US\$50,000,000.00 | | | | |
| | Monto adjudicado (en US\$) | Precio promedio (%) | Tasa de rendimiento (%) | Diferencia Libor 6 meses (BP'S) |
| Competitiva | 22,000,000.00 | | | |
| No Competitiva privada | 13,094,000.00 | | | |
| No Competitiva gobierno | 14,906,000.00 | | | |
| Promedio | 50,000,000.00 | 97.53% | 5.009 | 18 |

*Última subasta realizada

INDICADORES ECONOMICOS

| Sectores/Indicador | Unidad | Periodo | 2006 | 2007 | % de variación |
|-------------------------------------|---------------------------------|--------------------|-----------|-----------|----------------|
| Agropecuario | | | | | |
| Exportación de Bananos | millones de kilos netos | Enero - Noviembre | 360.2 | 366.0 | 1.6 |
| Exportación de Camarones | millones de kilos netos | Enero - Noviembre | 7.2 | 7.5 | 4.3 |
| Sacrificio de ganado vacuno | cabezas | Enero - Noviembre | 252,137 | 249,936 | -0.9 |
| Industria Manufacturera | | | | | |
| Producción de bebidas alcohólicas | miles de litros | Enero - Noviembre | 155,633 | 169,576 | 9.0 |
| Producción de cervezas | miles de litros | Enero - Noviembre | 145,991 | 159,649 | 9.4 |
| Construcción | | | | | |
| Valor de los permisos | millones de B/. | Enero - Noviembre | 872.7 | 1,077.5 | 23.5 |
| Producción de concreto premezclado | metros cúbicos | Enero - Noviembre | 1,074,853 | 1,213,674 | 12.9 |
| Hoteles y Restaurantes | | | | | |
| Entrada de turista al país | miles de personas | Enero - Noviembre | 669 | 839 | 25.4 |
| Gastos efectuados, total | millones de B/. | Enero - Noviembre | 783.1 | 963.1 | 23.0 |
| Ocupación hotelera | en porcentaje | Septiembre | 53.6 | 68.8 | 28.4 |
| Comercio Exterior | | | | | |
| Importaciones | millones de B/. | Enero - Noviembre | 4,022.3 | 5,588.5 | 38.9 |
| Exportación | millones de B/. | Enero - Noviembre | 884.9 | 973.5 | 10.0 |
| Importaciones Zona Libre de Colón | millones de B/. | Enero - Septiembre | 4,918.5 | 5,616.9 | 14.2 |
| Reexportaciones Zona Libre de Colón | millones de B/. | Enero - Septiembre | 5,497.3 | 6,057.0 | 10.2 |
| Canal de Panamá | | | | | |
| Tránsito de naves | número de barcos de alto calado | Enero - Noviembre | 10,836 | 11,029 | 1.8 |
| Ingreso por peaje | millones de B/. | Enero - Noviembre | 886.0 | 997.6 | 12.6 |
| Sistema Bancario | | | | | |
| <i>Cartera crediticia</i> | | | | | |
| Créditos Internos | millones de B/. | Octubre | 22,785 | 26,266 | 15.3 |
| Créditos Externos | millones de B/. | Octubre | 16,591 | 18,645 | 12.4 |
| Depósitos | millones de B/. | Octubre | 6,194 | 7,621 | 23.0 |
| Depósitos internos | millones de B/. | Octubre | 24,927 | 30,780 | 23.5 |
| Depósitos externos | millones de B/. | Octubre | 17,436 | 21,491 | 23.3 |
| | | Octubre | 7,491 | 9,289 | 24.0 |
| Sector Público | | | | | |
| Ingresos Totales | millones de B/. | Enero - Octubre | 2,777.5 | 3,027.3 | 9.0 |
| Ingresos Corrientes | millones de B/. | Enero - Octubre | 2,217.7 | 2,505.4 | 13.0 |
| Ingresos Tributario | millones de B/. | Enero - Octubre | 1,386.6 | 1,696.7 | 22.4 |
| Ingresos No tributarios | millones de B/. | Enero - Octubre | 770.3 | 726.5 | -5.7 |
| Impuesto ITBMS | millones de B/. | Enero - Octubre | 137.9 | 169.5 | 22.9 |
| Ingresos de Capital | millones de B/. | Enero - Octubre | 547.9 | 521.6 | -4.8 |
| Precios | | | | | |
| Índice de Precio al Consumidor | Oct 2002 = 100 | Noviembre | 106.4 | 113.3 | 6.5 |

Fuente: Elaborado por la BVP con base en datos de la Contraloría General de la República (diciembre de 2007)

DERECHOS POLÍTICOS Y ECONÓMICOS

PAGO DE DIVIDENDOS 2008

| EMPRESA | FECHA DE PAGO | PAGO POR ACCION | FECHA DE REGISTRO |
|-----------------------------|---------------|-----------------|-----------------------|
| Financiera Automotriz, S.A. | 15 de enero | US\$0.15 | 30 de diciembre, 2007 |

EMISIONES EN TRÁMITE DE INSCRIPCIÓN AL 31 DE DICIEMBRE DE 2007

| Empresa | Título | Plazo | Tasa | Monto (US\$ M M) | Puesto |
|----------------------------------|----------------------------------|-------|------|------------------|--------------------------|
| Cabei Central American Fund Plc. | Acciones de socieda de inversión | Na | Na | Nd | Mundial Asset Management |
| La Hipotecaria, S.A. | VCN's | Pd | PD | 35.00 | Wall Street Securities |
| | | | | | |
| Total | | | | 35.00 | |



La Gaceta Bursátil

Publicación Quincenal de la Bolsa de Valores de Panamá, S.A.
 Para comentarios y sugerencias escriba al Fax (507)269-2457, al Apdo. 87-0878.
 Panamá, Rep. de Panamá o e-mail: bvp@panabolsa.com
 Web Page: www.panabolsa.com
 Editado por la Bolsa de Valores de Panamá, S.A.
 Datos recopilados por el Depto de Desarrollo de la BVP.

La Gaceta Bursátil, (c) 2007,

Bolsa de Valores de Panamá, S.A.

Prohibida su reproducción total o parcial sin el consentimiento de la BVP.