



# LA GACETA BURSÁTIL

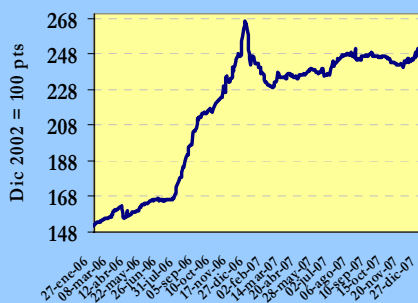
PUBLICACION QUINCENAL DE LA BOLSA DE VALORES DE PANAMA, S.A.

15 de enero de 2008

EDICION No. 397

**INDICE BVP: 251.08**

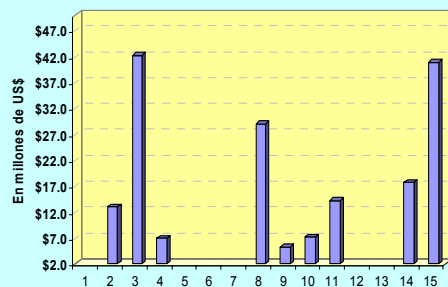
Valor al	Cambio	Cambio
31/12/2007	15/1/08	%
248.37	2.71	1.09



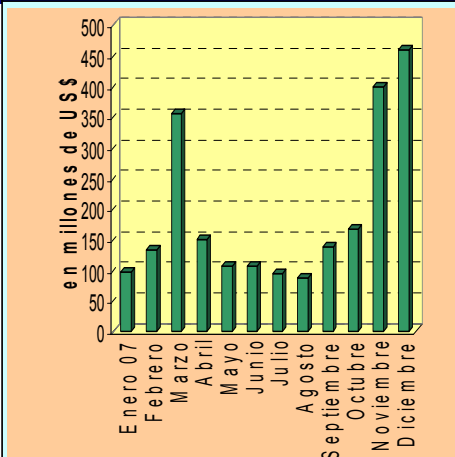
**Volumen Quincenal  
US\$175,668,721**

Cambio vs quincena anterior	% de Cambio	Acumulado 2008	% de Cambio al Fecha'08 vs '07
-214,879,696	-55.03	US\$175,668,721	379.27%

**Volumen Diario de la Quincena  
1/1/08 al 15/1/08**



**Volumen Mensual  
Últimos 12 meses**



## GLOSAS DEL MERCADO

### VOLUMEN NEGOCIADO EN LA BVP AUMENTA 1.2%

La llegada de nuevas emisiones, el dinamismo del mercado accionario y el incremento del mercado secundario coronaron el buen desempeño de la Bolsa de Valores de Panamá en el 2007, que por tercer año consecutivo alcanzó volumen récord de negociación.

El 2007 terminó con volumen total negociado de US\$2,284 millones, un incremento de 1.2% en comparación con el 2006, debido principalmente al dinamismo que mantuvo el mercado de acciones comunes, acciones preferidas, acciones de sociedades de inversión y las recompras que en conjunto representan el 43% del total negociado.

El volumen negociado de recompras y los títulos negociados en mercado secundario superaron en 192% y 11.8%, respectivamente, el 2006. El mercado primario, este año quedó rezagado en un 11% del total negociado en el 2006, pese a que debutaron emisiones de bonos de Newland International Properties Co., Bahía Las Minas, S.A., y las acciones preferentes de Multi Credit Bank, Grupo Mundial Tenedora, S.A. y las nuevas series de Global Bank Corporation.

La plaza bursátil panameña mantiene la tendencia de ser una bolsa eminentemente corporativa, en donde ese tipo de papel representa el 80% del volumen total negociado. El índice bursátil superó los 248 puntos, con un rendimiento de alrededor del 1.5% con relación al 31 de diciembre de 2006.

El 2007 también fue un año de valiosos logros cualitativos para la BVP y el mercado de valores en general. El parque cuenta con dos nuevos Puestos de Bolsa: Geneva Asset Management y en el mes de diciembre recibió la autorización para negociar Multi Securities, Inc.

**Ver gráficas en la página 6**

### NOVENO FIDEICOMISO DE PRESTAMOS HIPOTECARIO

Se encuentra disponible en la página web de la Bolsa de Valores de Panamá [www.panabolsa.com](http://www.panabolsa.com) el prospecto informativo del Noveno Fideicomiso de

Bonos de Préstamos Hipotecarios por un valor nominal de hasta US\$12.5 millones, con fecha de vencimiento en diciembre de 2022.

[Presione aquí para ver prospecto](#)

### BANVIVIENDA ADQUIERE PROGRESO

El Banco Panameño de la Vivienda, S.A. se convirtió en el único accionista de PROGRESO al comprar el 50% de las acciones emitidas y en circulación a favor de HSBC Seguros S.A., y Primer Banco del Istmo, S.A. El Consejo de Administración del Sistema de Ahorro y Capitalización de Pensiones de Servidores Públicos de la República de Panamá (SIACAP), aprobó la transacción el pasado 28 de diciembre de 2007.

[Presione aquí para ver hecho relevante](#)

### MULTIBANK MODIFICA PACTO SOCIAL Y ESTATUTOS

Multi Credit Bank realizó enmiendas a su Pacto Social y Estatutos, entre las que destacan el aumento de capital social autorizado (compuesto por 13.200.000 acciones, de las cuales 12.500.000 son comunes, nominativas y sin valor nominal y el resto, preferidas, nominativas y con un valor de US \$100 cada una) y la modificación al número de miembros de la Junta Directiva. También explica que se autorizó el traspaso de la totalidad de las acciones comunes de Multi Credit Bank, actualmente emitidas y en circulación, a favor de la sociedad Multi Financial Group.

Además, la Superintendencia de Bancos autorizó a Multi Credit Bank, Inc., a cambiar su razón social por Multibank, Inc., a partir del 7 de enero de 2008.

[Presione aquí para ver hecho relevante](#)

### GLOBAL BANK MODIFICA PROSPECTO

Global Bank Corporation, mediante Suplemento al Prospecto Informativo, modificó la fecha de redención de la serie B de acciones preferidas autorizadas mediante resolución No.CNV-043-07. La fecha de redención fue fijada a partir del 11 de enero de 2011.

[Presione aquí para ver hecho relevante](#)

## INDICE

Gráficas y Glosas  
Pago de Cupones enero 2008  
Indicadores del Mercado Accionario y Fondos de Inversión  
Actividad de la Quincena y Mercado Accionario  
Estadísticas de la Quincena e Indicadores Económicos  
Emisiones en Trámite de Inscripción

1  
2  
3  
4  
5  
6

**PAGO DE CUPONES  
ENERO 2008**

<b>NOMBRE DE LA EMPRESA O INSTRUMENTO</b>	<b>FECHA DE VENCIMIENTO</b>	<b>TASA %</b>	<b>FECHA DE PAGO</b>
I Fideicomiso de Préstamos Hipotecarios	02/22/2029	5	1
II Fideicomiso de Préstamos Hipotecarios	03/27/2031	5	1
III Fideicomiso de Préstamos Hipotecarios	12/18/2031	5	1
IV Fideicomiso de Préstamos Hipotecarios	10/02/2032	4.75	1
V Fideicomiso de Préstamos Hipotecarios	03/26/2033	4.75	1
VI Fideicomiso de Préstamos Hipotecarios	02/20/2034	5	1
VII Fideicomiso de Préstamos Hipotecarios	07/01/2021	5.75	1
Fin y Créditos del Hogar (Financiera La Generosa)	11/21/2010	8.25	3
Bahía Las Minas	01/10/2020	Libor 3 + 3.00	10
Bahía Las Minas	01/10/2022	Libor 3 + 3.00	10
Elektra Noreste, S.A.	07/12/2021	7.6	12
Banco Delta, S.A. (BMF)	08/15/2011	8.125	15
Banco Delta, S.A. (BMF)	05/15/2010	7.625	15
Banco Delta, S.A. (BMF)	11/15/2011	8.1875	15
Banco Delta, S.A. (BMF)	02/15/2011	Libor 3 + 2.30	15
Banco Delta, S.A. (BMF)	05/15/2011	8.0625	15
Banco Delta, S.A. (BMF)	08/15/2010	7.75	15
Banco Delta, S.A. (BMF)	11/15/2012	7.50	15
Banco Delta, S.A. (BMF)	08/15/2012	7.50	15
Banco Delta, S.A. (BMF)	02/15/2012	7.375	15
Hipotecaria Metrocredit, S.A.	09/15/2009	8	15
Hipotecaria Metrocredit, S.A.	11/19/2011	Libor 3 + 3.00	19
Banco Cuscatlán - Panabank	01/17/2008	5.75	17
Cazago, S.A.	10/17/2012	11	17
Inmobiliaria Armonía, S.A.	10/17/2012	11	17
Global Bank Corporation	07/17/2010	Libor 3 + 1.00	17
Global Bank Corporation	07/17/2011	Libor 3 + 1.25	17
Global Bank Corporation	07/17/2012	Libor 3 + 1.50	17
Global Bank Corporation	07/17/2013	Libor 3 + 1.75	17
Aliado Leasing, S.A.	10/23/2011	8.5	23
H.Tzanetatos, Inc.	07/30/2011	Libor 3 + 2.50	25
Banco Improsa, S.A.	10/28/2008	Libor 3 + 2.82	28
Banco Improsa, S.A.	10/28/2009	Libor 3 + 3.09	28
Banco Panameño de la Vivienda, S.A.	04/30/2015	Libor 3 + 2.63	30
Financiera Mercantil (COFISESA) fusionada Empresas Melo	07/30/2012	Libor 3 + 3.50	30
Bienes Raíces Portobelo, S.A. (fusionado con Banistmo)	01/30/2008	9.5	30

## Indicadores del Mercado Accionario y Fondos de Inversión con datos hasta el 15 de enero de 2008

EMPRESAS	Precios al 15 de enero de 2008		Acciones negociadas	Volumen negociado (en US\$)	Proporciones <sup>2/</sup>		Rendimiento <sup>3/</sup> Corriente	Capitalización de mercado
	fecha de último precio <sup>1/</sup>				PI/Utilidad	PV/libro		
	2007	2008						
Primer Banco del Istmo, S.A.	27.20	27.20	0	0	1.9	0.0%	995,861,197	
Banagricola, S.A.	n.d.	48.45	0	0	1.8	0.0%	814,814,319	
Banco Universal, S.A.	nd	4.20	0	0	2.7	2.5%	42,000,000	
Bolsa de Valores de Panamá, S.A.	4.00	8.00	0	0	2.7	3.5%	8,908,800	
Central Latinoamericana de Valores, S.A.	120.00	175.00	0	0	4.6	4.9%	1,779,400	
Corp. Micro-Financiera Nacional, S.A.	1.00	1.00	0	0	1.8	0.0%	6,270,338	
Corporación UBC Internacional, S.A.	4.50	0.70	0	0	0.3	0.0%	170,007,019	
Econo-Grupo, S.A.	4.00	4.00	0	0	5.7	0.0%	55,014,840	
Empresa General de Inversiones, S.A.	44.40	43.50	2,564	111,108	13.5	2.9%	1,824,934,838	
Empresa Tagaropulos	1.00	1.00	0	0	0.9	0.0%	3,715,643	
Financiera Automotriz, S.A.	19.50	22.50	0	0	2.0	2.9%	82,634,310	
GB Group Corp.	16.67	27.00	10,000	270,000	20.8	1.6%	373,483,953	
Golden Forest, S.A.	1,150.00	1,150.00	0	0	24.8	0.0%	5,342,900	
Grupo Assa, S.A.	48.50	45.80	2,336	105,718	16.0	3.1%	432,891,249	
Grupo Financiero Continental, S.A.	33.00	29.00	45,995	1,333,855	3.0	4.7%	950,827,118	
Grupo Mela, S.A.	25.00	30.00	0	0	6.8	2.1%	67,279,260	
Grupo Mundial Tenedora, S.A.	20.20	28.00	62,663	1,734,564	19.3	2.0%	412,428,128	
Geoinfo Internacional, S.A.	1.50	1.50	0	0	2.3	0.0%	3,611,333	
MHC Holding Ltd.	18.90	16.00	2,700	43,480	16.2	3.5%	269,851,792	
Panaholding Group	4.75	0.90	0	0	0.0	57.2%	16,669,074	
QBE del Istmo, Cia Reaseguradora Inc.	6.30	6.30	0	0	13.5	0.0%	13,387,500	
Rey Holding Corp.	6.33	11.60	0	0	17.3	1.8%	174,223,787	
Tropical Resorts International, Inc.	12.20	12.20	0	0	9.4	0.0%	12,810,000	
Unión Nacional de Empresas, S.A.	18.40	25.80	1,350	34,830	14.2	1.6%	132,092,285	
<b>Promedios y Total</b>			<b>127,608</b>	<b>3,633,555</b>	<b>12.9</b>	<b>2.1</b>	<b>6,870,839,082</b>	

FONDOS	Precios al 31 de diciembre		Rendimiento <sup>4/</sup>	VNA <sup>5/</sup>
	2007			
	2006	2007		
Panamá Fixed-Income Fund	10.20	10.21	6.1%	73,010,737
Fondo General de Inversiones	1.02	1.01	6.2%	99,898,620
Mundial Global Diversified Fund*	1.00	1.00	6.5%	19,100,037
<b>Promedio y Total</b>				<b>192,009,394</b>

1/ Se refiere a la fecha en que fue fijado el último precio de la acción

2/ Las razones de las empresas han sido calculadas utilizando cifras de los últimos 12 meses. Cuando la relación aparece en blanco, significa que la razón es negativa o los valores muy elevados

3/ El cálculo del rendimiento se refiere a los dividendos pagados en efectivo en los últimos 12 meses

4/ Rendimiento de los últimos 12 meses

5/ Valor Neto de Activos

\* Datos al 30 de noviembre del 2007

**Favor reportar cualquier error u omisión en esta página al Departamento de Desarrollo de la BVP. Gracias.**

**Valores de Renta Fija**  
**Actividad del 1 al 15 de enero de 2008**

Emisión	Tasa	Vencimiento	Monto	Precio	Fecha
<b>VALORES COMERCIALES NEGOCIABLES</b>					
Econo-Finanzas, S.A.	6.75%	03/01/09	\$655,000.00	100%	10/01/08
Econo-Finanzas, S.A.	6.75%	07/01/09	\$12,000.00	100%	10/01/08
Econo-Finanzas, S.A.	6.75%	09/01/09	\$350,000.00	100%	10/01/08
Econo-Finanzas, S.A.	6.75%	10/01/09	\$150,000.00	100%	10/01/08
Econo-Finanzas, S.A.	6.75%	13/01/09	\$1,070,000.00	100%	15/01/08
Banco Delta, S.A. (BMF)	6.75%	21/12/08	\$5,000.00	100%	15/01/08
Global Bank Corporation	5.50%	17/05/08	\$75,000.00	100.0436%	04/01/08
Global Bank Corporation	5.75%	08/11/08	\$50,000.00	100.1017%	02/01/08
Global Bank Corporation	5.625%	04/12/08	\$1,367,000.00	100%	15/01/08
Global Bank Corporation	5.625%	20/12/08	\$4,183,000.00	100%	15/01/08
Hipotecaria Metrocredit, S.A.	7.75%	22/12/08	\$1,520,000.00	100%	14/01/08
La Hipotecaria, S.A.	5.75%	28/12/08	\$125,000.00	100%	10/01/08
La Hipotecaria, S.A.	5.75%	09/01/09	\$3,000,000.00	100%	10/01/08
<b>NOTAS CORPORATIVAS</b>					
Banco Continental de Panamá, S.A.	6.00%	30/03/09	\$400,000.00	100%	09/01/08
<b>BONOS</b>					
Aliado Leasing, S.A.	8.50%	18/01/13	\$2,500,000.00	100%	15/01/08
Derford View Fideicomiso	7.12%	16/02/10	\$100,000.00	100%	15/01/08
Empresas Melo, S.A.	8.25%	15/11/13	\$25,000.00	100%	10/01/08
Finanzas y Crédito del Hogar, S.A..	8.25%	28/12/12	\$3,821,000.00	100%	15/01/08
Banco Delta, S.A. (BMF)	7.18688%	15/02/11	\$25,000.00	100%	04/01/08
Banco Delta, S.A. (BMF)	7.375%	15/02/12	\$775,000.00	100%	11/01/08
Banco Delta, S.A. (BMF)	7.875%	15/11/14	\$358,000.00	100%	15/01/08
Global Bank Corporation.	5.75%	26/12/09	\$465,000.00	100%	10/01/08
Global Bank Corporation.	5.75%	08/01/10	\$5,055,000.00	100%	10/01/08
Global Bank Corporation.	5.75%	17/01/10	\$5,000,000.00	100%	14/01/08
Panameña de Motores, S.A.	6.00%	28/03/09	\$100,000.00	100%	09/03/08
<b>RECOMPRAS</b>					
Grupo Mundial Tenedora, S.A.	6.50%	35 días	\$855,684.10		14/01/08
Mundial Global Diversified Fund.	8.00%	28 días	\$228,999.92		11/01/08
Mundial Global Diversified Fund.	7.50%	364 días	\$189,999.90		11/01/08
Empresa General de Inversiones, S.A.	7.50%	356 días	\$300,000.00		01/01/08
República de Panamá	4.728%	180 días	\$4,220,000.00		08/01/08
<b>VALORES DEL ESTADO</b>					
Letras del Tesoro de la Rep. de Panamá		19/12/08	\$30,000,000.00	96.48%	15/01/08

**Mercado Accionario del 1 al 15 de enero de 2008**

Nombre de Emisor	Símbolo	Alto	Bajo	Ultimo	Vol. Ult.	Vol. Tot.	Monto	Fecha	
<b>ACCIONES COMUNES</b>									
Grupo ASSA, S.A.	ASSA	45.50	45.20	45.50	436	2,336	\$105,718.00	10/01/08	
Empresa General de Inv., S.A.	EGIN	43.50	43.10	43.50	1,500	5,564	\$111,108.40	11/01/08	
G.B. Group Corporation	GBGR	27.00	27.00	27.00	10,000	10,000	\$270,000.00	14/01/08	
Grupo Mundial Tenedora, S.A.	GMUN	28.00	27.50	28.00	5,000	62,663	\$1,734,564.00	15/01/08	
Grupo Financiero Continental S.A.	GFCO	29.00	29.00	29.00	1,669	45,995	\$1,333,855.00	14/01/08	
MHC Holding Ltd.	MHCH	16.20	16.10	16.10	900	2,700	\$43,480.00	08/01/08	
Unión Nacional de Empresas, S.A.	UNEM	25.80	25.80	25.80	225	1,325	\$34,830.00	11/01/08	
<b>SUB-TOTAL</b>						<b>127,608</b>	<b>\$3,633,555.40</b>		
<b>ACCIONES PREFERIDAS</b>									
Banco Aliado, S.A.		7.50%	100.00	100.00	100.00	100	\$10,000.00	11/01/08	
Global Bank Corporation		7.00%	100.00	100.00	100.00	150,000	\$15,000,000.00	08/01/08	
Grupo Mundial Tenedora, S.A.		7.00%	1.00	1.00	1.00	20,000	\$1,215,000.00	11/01/08	
Multi Credit Bank, Inc.		7.750	10,000.00	10,000.00	10,000.00	13	\$750,000.00	04/01/08	
<b>SUB-TOTAL</b>						<b>1,365,175</b>	<b>\$16,975,000.00</b>		
<b>ACCIONES DE FONDO</b>									
Banistmo Bond Fund, Inc.	FBONDFA		10.02	10.00	10.02	257,688	3,359,500	\$33,618,849.06	15/01/08
Banistmo Bond Fund II, Inc.	BFBOND2A		10.10	10.08	10.10	194,607	3,450,870	\$34,819,053.46	15/01/08
Banistmo Growth Fund Inc.	BFAGRO		36.99	36.98	36.99	514	455,150	\$35,154,622.17	15/01/08
Banistmo Liquidity Fund, Inc.	BFLIQUIDF		11.33	11.31	11.33	33,209	455,120	\$5,154,622.17	15/01/08
Fondo General de Inversiones	FGIN		1.01	1.01	1.01	2,465,041	10,005,959	\$10,139,870.14	15/01/08
Panama Fixed Income Fund 2	INFPFIF 2		10.23	10.23	10.23	196	196	\$2,005.43	10/01/08
Panama Fixed Income Fund	INFPFIF		10.24	10.23	10.24	250	19,799	\$202,559.30	09/01/08
Mundial Global Diversified Fund 1	MGDF1		1.00	1.00	1.00	960	960	\$960.00	09/01/08
Mundial Global Diversified Fund 2	MGDF2		1.00	1.00	1.00	35,252	1,266,752	\$1,266,752	09/01/08
<b>SUB-TOTAL</b>						<b>18,579,706</b>	<b>\$84,655,398.25</b>		
<b>TOTAL</b>						<b>20,072,489</b>	<b>\$293,585,537.83</b>		

## BOLSA DE VALORES DE PANAMA, S.A.

### Estadísticas del 1 al 15 de enero de 2008

Volumen Negociado por Mercado		
Mercado	Monto (en US\$)	Porcentaje
Mercado Primario	78,176,269.56	45
Mercado Secundario	87,217,767.64	50
Recompras	10,274,684.58	6
<b>Total</b>	<b>175,668,721.78</b>	<b>100</b>

Volumen Negociado por Sector		
Sector	Monto (en US\$)	Porcentaje
Público	28,944,000.00	16
Privado	146,724,721.78	84
<b>Total</b>	<b>175,668,721.78</b>	<b>100</b>

Volumen Negociado por Instrumento		
Instrumento	Monto (en US\$)	Porcentaje
Valores Comerciales Negociables	12,562,083.55	7
Bonos	18,224,000.00	10
Notas Corporativas	400,000.00	
Valores del Estado	28,944,000.00	16
Acciones	3,633,555.40	2
Acciones de Fondos	84,655,398.25	48
Acciones Preferidas	16,975,000.00	10
Recompras	10,274,684.58	6
<b>Total</b>	<b>175,668,721.78</b>	<b>100</b>

Vencimiento de Valores Corporativos		
Por vencimiento	Monto (en US\$)	Porcentaje
0 a 60 días	-	-
61 a 180 días	-	-
181 a 360 días	12,562,084	40
de 1 a 3 años	11,145,000	36
de 3 a 5 años	7,096,000	23
más de 5 años	383,000	1
<b>Total</b>	<b>31,186,083.55</b>	<b>100</b>

Rendimiento de las Recompras, según vencimiento	
Vencimiento	Rendimiento
25 días	6.5000%
90 días	7.0000%
90 días	7.5000%
264 días	7.5000%

Subasta de Letras del Tesoro del 15 de enero de 2008*				
Monto subastado: US\$30,000,000.00				
	Monto adjudicado (en US\$)	Precio promedio (%)	Tasa de rendimiento (%)	Diferencia Libor 11 meses (BP'S)
Competitiva	6,000,000.00			
No Competitiva privada	5,250,000.00			
No Competitiva gobiernc	18,750,000.00			
<b>Promedio</b>	<b>30,000,000.00</b>	<b>96.48%</b>	<b>3.909</b>	<b>40</b>

\*Última subasta realizada

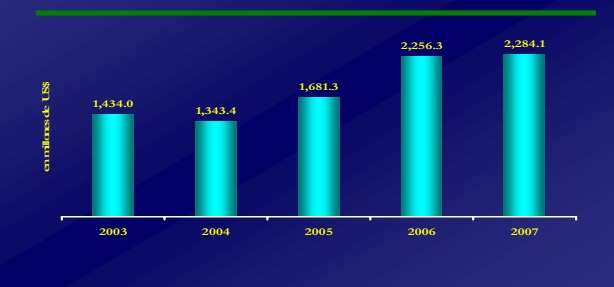
## INDICADORES ECONOMICOS

Sectores/Indicador	Unidad	Periodo	2006	2007	% de variación
<b>Agropecuario</b>					
Exportación de Bananos	millones de kilos netos	Enero - Noviembre	360.2	366.0	1.6
Exportación de Camarones	millones de kilos netos	Enero - Noviembre	7.2	7.5	4.3
Sacrificio de ganado vacuno	cabeczas	Enero - Noviembre	252,137	249,936	-0.9
<b>Industria Manufacturera</b>					
Producción de bebidas alcohólicas	miles de litros	Enero - Noviembre	155,633	169,576	9.0
Producción de cervezas	miles de litros	Enero - Noviembre	145,991	159,649	9.4
<b>Construcción</b>					
Valor de los permisos	millones de B/.	Enero - Noviembre	872.7	1,077.5	23.5
Producción de concreto premezclado	metros cúbicos	Enero - Noviembre	1,074,853	1,213,674	12.9
<b>Hoteles y Restaurantes</b>					
Entrada de turista al país	miles de personas	Enero - Noviembre	669	839	25.4
Gastos efectuados, total	millones de B/.	Enero - Noviembre	783.1	963.1	23.0
Ocupación hotelera	en porcentaje	Septiembre	53.6	68.8	28.4
<b>Comercio Exterior</b>					
Importaciones	millones de B/.	Enero - Noviembre	4,022.3	5,588.5	38.9
Exportación	millones de B/.	Enero - Noviembre	884.9	973.5	10.0
Importaciones Zona Libre de Colón	millones de B/.	Enero - Septiembre	4,918.5	5,616.9	14.2
Reexportaciones Zona Libre de Colón	millones de B/.	Enero - Septiembre	5,497.3	6,057.0	10.2
<b>Canal de Panamá</b>					
Tránsito de naves	número de barcos de alto calado	Enero - Noviembre	10,836	11,029	1.8
Ingreso por peaje	millones de B/.	Enero - Noviembre	886.0	997.6	12.6
<b>Sistema Bancario</b>					
<i>Cartera crediticia</i>					
Créditos Internos	millones de B/.	Octubre	22,785	26,266	15.3
Créditos Externos	millones de B/.	Octubre	16,591	18,645	12.4
Depósitos	millones de B/.	Octubre	6,194	7,621	23.0
Depósitos internos	millones de B/.	Octubre	24,927	30,780	23.5
Depósitos externos	millones de B/.	Octubre	17,436	21,491	23.3
		Octubre	7,491	9,289	24.0
<b>Sector Público</b>					
Ingresos Totales	millones de B/.	Enero - Octubre	2,777.5	3,027.3	9.0
Ingresos Corrientes	millones de B/.	Enero - Octubre	2,217.7	2,505.4	13.0
Ingresos Tributario	millones de B/.	Enero - Octubre	1,386.6	1,696.7	22.4
Ingresos No tributarios	millones de B/.	Enero - Octubre	770.3	726.5	-5.7
Impuesto ITBMS	millones de B/.	Enero - Octubre	137.9	169.5	22.9
Ingresos de Capital	millones de B/.	Enero - Octubre	547.9	521.6	-4.8
<b>Precios</b>					
Índice de Precio al Consumidor	Oct 2002 = 100	Noviembre	106.4	113.3	6.5

Fuente: Elaborado por la BVP con base en datos de la Contraloría General de la República (diciembre de 2007)

## RESULTADOS OPERATIVOS DE LA BVP 2007

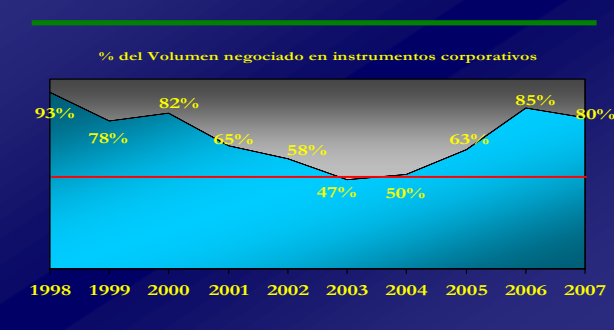
### Volumen total negociado record por tercer año



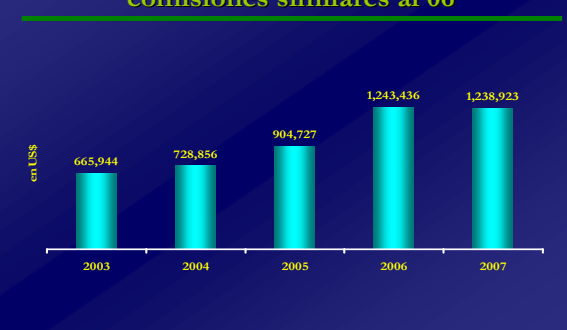
### Llegada de nuevas emisiones y emisores



### Poco rol del Estado



### A pesar de descuentos comisiones similares al 06



## EMISIONES EN TRÁMITE DE INSCRIPCIÓN AL 15 DE ENERO DE 2008

Empresa	Título	Plazo	Tasa	Monto (US\$ MM)	Puesto
Grupo Bandelta Holding Corp.	Acciones comunes	Na	Na	Nd	BG Investment. Corp
IX Fideicomiso de Préstamo Hipotecarios	Bonos de Préstamos hipotecarios	15 años	Tasa Índice menos un margen de 3.375%, y con un mínimo de 6.1875% y 3.125%, y con un mínimo de 6.4375%	12.50	BG Investment. Corp
DAVIENDA	Bonos Corporativos	3,5 y 7 años	Libor 3M + Pd	60.00	Geneva Asset Management, S.A.
<b>Total</b>				<b>72.50</b>	



#### La Gaceta Bursátil

Publicación Quincenal de la Bolsa de Valores de Panamá, S.A.  
 Para comentarios y sugerencias escriba al Fax (507)269-2457, al Apdo. 87-0878.  
 Panamá, Rep. de Panamá o e-mail: bvp@panabolsa.com  
 Web Page: www.panabolsa.com  
 Editado por la Bolsa de Valores de Panamá, S.A.  
 Datos recopilados por el Depto de Desarrollo de la BVP.

La Gaceta Bursátil, (c) 2008,

Bolsa de Valores de Panamá, S.A.

Prohibida su reproducción total o parcial sin el consentimiento de la BVP.