



LA GACETA BURSATIL

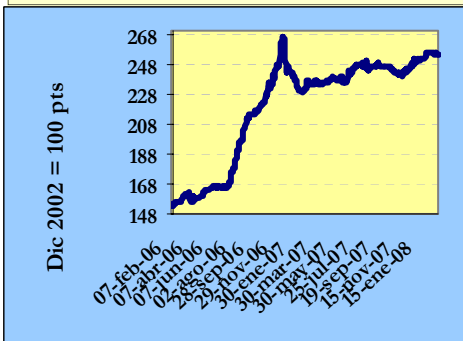
PUBLICACION QUINCENAL DE LA BOLSA DE VALORES DE PANAMA, S.A.

29 de febrero de 2008

EDICION No. 400

INDICE BVP: 253.83

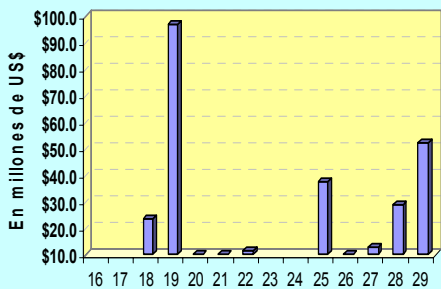
Valor al	Cambio	Cambio
31/12/2007	29/2/08	%
248.37	5.46	2.19



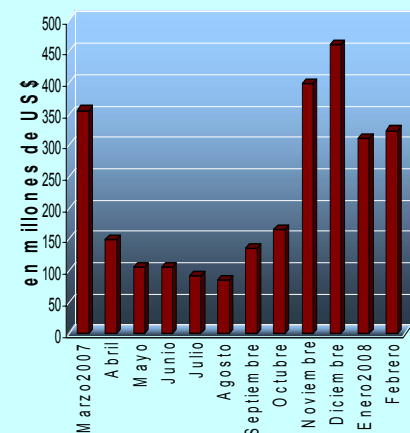
**Volumen Quincenal
US\$280,504,071**

Cambio vs quincena anterior	% de Cambio	Acumulado 2008	% de Cambio al Fecha'08 vs '07
237,172,147	547.3	US\$635,085,863	176.2%

**Volumen Diario de la Quincena
16/2/08 al 29/2/08**



Volumen Mensual



GLOSAS DEL MERCADO

ACCIONISTAS DE GFC AUTORIZAN CANJE DE ACCIONES

La Asamblea General de Accionistas de Grupo Financiero Continental autorizó iniciar el proceso de canje mediante los cuales accionistas de GFC tendrán la opción de canjear sus acciones en GFC por acciones de BG Financial Group, Inc., (BGFG) a razón de una acción de la GFC por una acción de BGFG. La Central Latinoamericana de Valores, S.A., actuará como agente de custodia y canje de las acciones durante un periodo inicial de canje de 120 días.

[Presione aquí para ver hecho relevante](#)

BANCO CUSCATLAN REDIME BONOS

Banco Cuscatlan de Panamá, en su calidad de emisor de títulos de deuda en el mercado de capitales regional, anunció que redimirá anticipadamente los bonos Serie A por US\$10 mi-

llones con fecha de emisión 27 de octubre 2004, bonos Serie B por US\$10 millones con fecha de emisión 17 de enero 2006 y bonos Serie C por US\$5 millones con fecha de emisión 17 de enero 2006. La redención es efectiva el 30 de marzo de 2008.

[Presione aquí para ver hecho relevante](#)

FONDOS DE BANISTMO PIDEN APROBACIÓN PARA LIQUIDACIÓN

La familia de fondos de Banistmo procederán con su liquidación voluntaria y disolución luego de que reciban la aprobación por parte de la Comisión Nacional de Valores. Estas sociedades de inversión la integran Banistmo Bond Fund, Inc.; Banistmo Bond Fund II, Inc.; Banistmo Large Cap Value Fund, Inc.; Banistmo Growth Fund, Inc.; Banistmo International ADR Fund, Inc.; Banistmo Concentrated Management Fund, Inc. y Banistmo Liquidity Fund, Inc.

[Presione aquí para ver hecho relevante](#)

INDICE

Gráficas y Glosas	1
Pago de Cupones marzo 2008	2
Indicadores del Mercado Accionario y Fondos de Inversión	3
Actividad de la Quincena y Mercado Accionario	4
Estadísticas de la Quincena e Indicadores Económicos	5
Emisiones en Trámite de Inscripción	6

**PAGO DE CUPONES
MARZO 2008**

NOMBRE DE LA EMPRESA O INSTRUMENTO	FECHA VENCIMIENTO	TASA %	FECHA DE PAGO
Altos de Vistamares, S.A.	12/02/2008	Prime 3 + 2.25	2
Finanzas y Créditos del Hogar-Financiera LaGenerosa	02/02/2012	Libor 3 + 3.00	2
Aliado Leasing, S.A.	12/05/2011	8.5	5
Aliado Leasing, S.A.	03/07/2010	8.5	7
Aliado Factoring, S.A.	09/07/2012	8.5	7
VIII Fideicomiso de Préstamos Hipotecarios	12/19/2036	6.0	8
VIII Fideicomiso de Préstamos Hipotecarios	12/19/2036	6.27	8
Sarasqueta y Cia, S.A. (fusionado con Empresas Melo)	12/10/2008	Prime 3 + 2.75	10
Sarasqueta y Cia, S.A. (fusionado con Empresas Melo)	12/10/2009	Prime 3 + 2.75	10
Global Bank Corporation	12/10/2009	5.625	10
Aliado Factoring, S.A.	12/14/2012	8.5	14
Banco Continental de Panamá, S.A.	03/30/2008	5.5	15
Banco Continental de Panamá, S.A.	03/30/2009	6.0	15
Banco Delta, S.A.	08/15/2011	8.125	15
Banco Delta, S.A.	05/15/2010	7.625	15
Banco Delta, S.A.	11/15/2011	8.1875	15
Banco Delta, S.A.	02/15/2011	Libor 3 + 2.30	15
Banco Delta, S.A.	05/15/2011	8.0625	15
Banco Delta, S.A.	08/15/2010	7.75	15
Banco Delta, S.A.	11/15/2012	7.5	15
Aliado Factoring, S.A.	06/15/2012	8.5	15
Aliado Leasing, S.A.	06/15/2012	8.5	15
Banco Delta, S.A.	08/15/2012	7.5	15
Banco Delta, S.A.	02/15/2012	7.375	15
Banco Delta, S.A.	05/15/2015	7.5	15
Banco Delta, S.A.	05/15/2012	7.375	15
Banco Delta, S.A.	02/15/2013	7.5	15
Banco Delta, S.A.	08/15/2013	7.5	15
Hipotecaria Metrocredit, S.A.	09/15/2009	8.0	15
Cazago, S.A.	10/17/2012	11.0	17
Inmobiliaria Armonía, S.A.	10/17/2012	11.0	17
Sociedad Urbanizadora del Caribe, S.A.	12/17/2019	Libor 3 + 2.50	17
Hipotecaria Metrocredit, S.A.	11/19/2011	Libor 3 + 3.00	19
Aliado Factoring, S.A.	12/20/2011	8.5	20
Banco Aliado, S.A.	03/20/2012	Libor 3 + 2.00	20
Banco Aliado, S.A.	03/20/2014	Libor 3 + 2.25	20
Aliado Leasing, S.A.	12/21/2012	8.5	21
Empresas Melo, S.A.	12/22/2008	Libor 6 + 2.75	22
Empresas Melo, S.A.	12/22/2009	Libor 6 + 2.88	22
Empresas Melo, S.A.	12/22/2010	Libor 6 + 3.00	22
Empresas Melo, S.A.	12/22/2011	Libor 6 + 3.13	22
Empresas Melo, S.A.	12/22/2012	Libor 6 + 3.25	22
Primer Banco del Istmo, S.A.	09/22/2011	Libor 3 + 1.00	22
Petróleos Delta, S.A. (BMF)	06/25/2009	Libor 3 + 2.50	25
Petróleos Delta, S.A. (BMF)	06/25/2011	Libor 3 + 2.75	25
Petróleos Delta, S.A. (BMF)	06/25/2014	Libor 3 + 3.00	25
Empresas Melo, S.A.	09/26/2011	8.0	26
Global Bank Corporation	12/26/2009	5.75	26
Aliado Leasing, S.A.	6/27/2012	8.5	27
Academia Interamericana (Inmobiliaria AIP, S.A.)	12/28/2009	9.75	28
Finanzas y Créditos del Hogar-Financiera LaGenerosa	12/28/2012	Libor 3 + 3.00	28
Banco Cuscatlán - Panabank	10/27/2009	6	30
Banco Cuscatlán - Panabank	01/17/2013	Libor 3 + 1.75	30
Banco Cuscatlán - Panabank	01/17/2012	Libor 3 + 1.75	30
Panameña de Motores (antes Créditos Pmá)	05/15/2008	Prime 3 + 1.75	30
Banco Cuscatlán - Panabank	06/5/2011	Libor 3 + 1.50	30
Almacenes, S.A.	01/3/2018	Libor 3 + 2.25	30
Almacenes, S.A.	12/30/2018	Prime 3 + 3.50	30
Econo Finanzas, S.A.	11/15/2009	7.5	31
Econo Finanzas, S.A.	11/15/2010	7.75	31
Econo Finanzas, S.A.	11/15/2011	8.00	31
Econo Finanzas, S.A.	09/30/2008	7.375	31
Econo Finanzas, S.A.	09/30/2009	7.75	31
Econo Finanzas, S.A.	12/23/2010	8.00	31
Sociedad Urbanizadora del Caribe, S.A.	05/7/2017	7.5	31
Sociedad Urbanizadora del Caribe, S.A.	08/7/2017	7.36	31
Sociedad Urbanizadora del Caribe, S.A.	11/23/2017	7.00	31

Indicadores del Mercado Accionario y Fondos de Inversión con datos hasta el 29 de febrero de 2008

EMPRESAS	Precios al 29 de febrero de 2008		fecha de último precio ^{1/}	Acciones negociadas	Volumen negociado (en US\$)	Proporciones ^{2/}		Rendimiento ^{3/} Corriente	Capitalización de mercado
	2007	2008				PIUtilidad	PVlibro		
Primer Banco del Istmo, S.A.	27.20	27.20	15-Sep-05	0	0	1.7	0.00%	995,861,197	
Banagrícola, S.A.	n.d.	48.45	18-Dec-07	0	0	1.7	0.00%	814,814,319	
Banco Universal, S.A.	nd	4.20	14-Sep-07	0	0	2.7	2.50%	42,000,000	
Bolsa de Valores de Panamá, S.A.	4.25	8.20	22-Jan-08	0	0	2.7	3.41%	9,131,520	
Central Latinoamericana de Valores, S.A.	125.00	175.00	18-Dec-07	0	0	5.4	4.86%	1,779,400	
Corp. Micro-Financiera Nacional, S.A.	1.00	1.00	24-Jul-02	0	0	1.8	0.00%	6,270,338	
Corporación UBC Internacional, S.A.	4.50	0.60	20-Feb-08	0	0	0.2	0.00%	145,720,302	
Econo-Grupo, S.A.	4.00	4.00	13-Jun-01	0	0	91.3	0.00%	55,014,840	
Empresa General de Inversiones, S.A.	40.00	44.00	25-Jan-08	50,206	2,202,681	11.5	2.84%	1,845,911,100	
Empresa Tagaropulos	1.00	1.00	3-Dec-04	0	0	0.9	0.00%	3,715,643	
Financiera Automotriz, S.A.	19.50	23.00	18-Feb-08	1,300	29,900	10.6	2.87%	84,470,628	
GB Group Corp.	50.00	27.00	14-Jan-08	21,851	589,977	18.7	1.63%	373,483,953	
Golden Forest, S.A.	1,150.00	1,150.00		0	0	0.8	0.00%	5,342,900	
Grupo Assa, S.A.	48.00	45.50	28-Feb-08	23,057	1,086,653	15.4	3.08%	430,055,717	
Grupo Financiero Continental, S.A.	31.00	30.50	25-Feb-08	58,071	1,695,502	3.1	4.46%	1,000,007,831	
Grupo Melo, S.A.	25.00	30.00	18-Sep-07	0	0	6.6	2.47%	67,279,260	
Grupo Mundial Tenedora, S.A.	22.00	28.00	14-Nov-07	307,214	8,581,992	20.3	1.50%	412,428,128	
Geoinfo Internacional, S.A.	1.50	1.50		0	0	2.3	0.00%	3,611,333	
MHC Holding Ltd.	17.90	16.00	4-Jan-08	4,350	69,880	9.0	2.25%	269,851,792	
Panaholding Group	4.80	0.90	8-Jan-08	0	0	0.2	0.00%	16,669,074	
QBE del Istmo, Cia Reaseguradora Inc.	6.30	6.30	15-Dec-99	0	0	18.0	0.00%	13,387,500	
Rey Holdings Corp.	6.33	12.00	24-Jan-08	2,000	24,000	29.0	7.00%	180,231,504	
Tropical Resorts International, Inc.	12.20	12.20	14-Sep-00	400	4,800	12.5	0.00%	12,810,000	
Unión Nacional de Empresas, S.A.	18.50	26.40	26-Feb-08	7,025	180,242	12.7	1.55%	135,164,198	
Promedios y Total				475,474	14,465,628	15.9	1.76%	6,925,012,476	

FONDOS	Precios al 29 de febrero		Rendimiento ^{4/}	VNA ^{5/}
	2007	2008		
Panama Fixed-Income Fund *	10.20	10.17	6.2%	72,224,585
Fondo General de Inversiones	1.02	1.01	6.4%	100,000,000
Mundial Global Diversified Fund *	1.00	1.00	6.0%	20,487,738
Promedio y Total				192,712,323

1/ Se refiere a la fecha en que fue fijado el último precio de la acción

2/ Las razones de las empresas han sido calculadas utilizando cifras de los últimos 12 meses. Cuando la relación aparece en blanco, significa que la razón es negativa o los valores muy elevados

3/ El cálculo del rendimiento se refiere a los dividendos pagados en efectivo en los últimos 12 meses.

4/ Rendimiento de los últimos 12 meses

5/ Valor Neto de Activos.

* Datos a 31 de enero del 2008

Favor reportar cualquier error u omisión en esta página al Departamento de Desarrollo de la BVP. Gracias.

Valores de Renta Fija
Actividad del 16 al 29 de febrero de 2008

Emisión	Tasa	Vencimiento	Monto	Precio	Fecha
VALORES COMERCIALES NEGOCIABLES					
Econo-Finanzas, S.A.	6.00%	21/08/08	\$30,000.00	100%	20/02/08
Econo-Finanzas, S.A.	6.75%	03/03/09	\$121,000.00	100%	28/02/08
Econo-Finanzas, S.A.	6.75%	20/01/09	\$25,000.00	100%	20/02/08
Econo-Finanzas, S.A.	6.75%	10/02/09	\$100,000.00	100%	19/02/08
Econo-Finanzas, S.A.	6.75%	17/02/09	\$175,000.00	100%	18/02/08
Finanzas y Créditos del Hogar, S.A.	7.75%	18/08/08	\$176,000.00	100.50%	20/02/08
Banco Delta, S.A. (BMF)	6.75%	19/02/09	\$150,000.00	100%	25/02/08
Banco Delta, S.A. (BMF)	6.50%	22/02/09	\$415,000.00	100%	27/02/08
Global Bank Corporation	5.50%	17/05/08	\$40,000.00	100.2346%	19/02/08
Global Bank Corporation	6.00%	14/09/08	\$550,000.00	100%	26/02/08
La Hipotecaria, S.A.	4.75%	19/12/09	\$5,000,000.00	100%	20/02/08
Petroleos Delta, S.A.	5.1138%	17/08/08	\$1,500,000.00	100%	19/02/08
Empresas Tagarópulos, S.A.	5.25%	26/02/09	\$125,000.00	100%	27/02/08
BONOS					
Aliado Leasing, S.A.	8.50%	28/02/13	\$2,500,000.00	100%	25/02/08
Cochez y Cia	8.00%	15/05/16	\$222,000.00	100%	25/02/08
Empresas Melo, S.A.	8.25%	15/11/13	\$125,000.00	100%	18/02/08
Financiera Davivienda, S.A.	7.50%	22/02/13	\$52,000,000.00	100%	19/02/08
Banco Delta, S.A. (BMF)	6.75%	15/02/11	\$86,000.00	100%	19/02/08
Banco Delta, S.A. (BMF)	8.1875%	15/11/11	\$3,000.00	100%	22/02/08
Banco Delta, S.A. (BMF)	7.50%	15/02/13	\$366,000.00	100%	29/02/08
Banco Delta, S.A. (BMF)	7.50%	15/11/13	\$304,000.00	100%	26/02/08
Banco Delta, S.A. (BMF)	7.875%	15/11/14	\$22,000.00	100%	19/02/08
Global Bank Corporation	5.75%	26/12/09	\$700,000.00	100%	19/02/08
Global Bank Corporation	5.75%	25/01/10	\$1,200,000.00	100%	26/02/08
Sociedad Urbanizadora del Caribe, S.A.	7.4413%	17/12/19	\$3,000,000.00	100%	21/02/08
IX Fideicomiso Préstamos Hipotecarios	6.1875%	31/12/22	\$1,100,000.00	100%	27/02/08
Hipotecaria Metrocredit, S.A.	8.00%	19/11/11	\$1,000.00	100%	22/02/08
RECOMPRAS					
Grupo Mundial Tenedora, S.A.	7.50%	365 días	\$50,000.00		18/02/08
Grupo Mundial Tenedora, S.A.	6.25%	296 días	\$70,000.00		22/02/08
Grupo Mundial Tenedora, S.A.	6.50%	365 días	\$1,115,000.02		25/02/08
Grupo Mundial Tenedora, S.A.	6.50%	92 días	\$443,826.00		25/02/08
Mundial Global Diversified Fund.	7.50%	90 días	\$22,000.01		28/02/08
Grupo Financiero Continental, S.A.	7.50%	90 días	\$18,000.00		28/02/08
Multibank, Inc.	7.50%	365 días	\$60,000.00		18/02/08
Banco Panameño de la Vivienda, S.A.	5.25%	8 días	\$1,200,000.00		18/02/08
Banco Panameño de la Vivienda, S.A.	5.00%	26 días	\$1,200,000.00		29/02/08
Bahía Las Minas	5.25%	8 días	\$4,000,000.00		18/02/08
Bahía Las Minas	5.00%	26 días	\$4,000,000.00		29/02/08
Desarrollo Inmobiliario del Este	5.25%	8 días	\$4,700,000.00		18/02/08
Desarrollo Inmobiliario del Este	5.00%	26 días	\$4,700,000.00		18/02/08
Finanzas Generales, S.A.	5.25%	8 días	\$4,875,000.00		18/02/08
Finanzas Generales, S.A.	5.00%	26 días	\$6,000,000.00		29/02/08
VALORES DEL ESTADO					
Letras del Tesoro de la Rep. de Panamá		19/12/08	\$40,000,000.00	97.19%	19/02/08
Letras del Tesoro de la Rep. de Panamá		19/12/08	\$100,000.00	97.29%	21/02/08
Letras del Tesoro de la Rep. de Panamá		20/06/08	\$8,000,000.00	98.88%	21/02/08

Mercado Accionario del 16 al 29 de febrero de 2008

Nombre de Emisor	Símbolo	Alto	Baio	Ultimo	Vol. Ult.	Vol. Tot.	Monto	Fecha
ACCIONES COMUNES								
Grupo ASSA, S.A.	ASSA	47.50	47.40	45.50	225	10,221	\$484,547.90	28/02/08
Empresa General de Inv., S.A.	EGIN	44.00	44.00	44.00	1,333	29,992	\$1,319,648.00	26/02/08
Financiera Automotriz., S.A.	FASA	23.00	23.00	23.00	300	1,300	\$29,900.00	22/02/08
G.B. Group Corporation	GBGR	27.00	27.00	27.00	800	1,851	\$49,977.00	27/02/08
Grupo Mundial Tenedora, S.A.	GMUN	28.00	28.00	28.00	40,000	63,970	\$1,791,160.00	29/02/08
Grupo Financiero Continental S.A.	GFCO	30.50	30.00	30.00	2,057	5,522	\$168,363.50	27/02/08
MHC Holding Ltd.	MHCH	16.00	16.00	16.00	250	450	\$7,200.00	26/02/08
Tropical Resorts Intl Inc.	TRES	12.00	12.00	12.00	400	400	\$4,800.00	18/02/08
Unión Nacional de Empresas, S.A.	UNEM	26.40	26.40	26.40	250	250	\$6,600.00	26/02/08
SUB-TOTAL						113,956	\$3,862,196.40	
ACCIONES PREFERIDAS								
Primer Banco del Istmo, S.A.		7.00%	100.00	100.00	1,500	1,500	\$150,000.00	29/02/08
Global Bank Corporation		7.00%	100.00	100.00	70	70	\$7,000.00	26/02/08
Grupo Mundial Tenedora, S.A.		7.25%	1.00	1.00	50,000	50,000	\$50,000.00	22/02/08
Multi Bank, Inc.		7.750	100.00	100.00	100	100	\$10,000.00	18/02/08
SUB-TOTAL						51,670	\$217,000.00	
ACCIONES DE FONDO								
Banistmo Intern. ADR Fund	BFAADR	14.21	13.90	13.90	3,292	4,236	\$59,187.70	29/02/08
Banistmo Bond Fund, Inc.	FBONDF	10.05	10.01	10.01	871,014	2,330,751	\$23,382,782.12	29/02/08
Banistmo Bond Fund II, Inc.	BFBOND2A	10.12	10.08	10.08	5,000	6,531,481	\$66,064,187.76	29/02/08
Banistmo Growth Fund Inc.	BFAGRO	35.71	34.63	35.48	8,183	86,942	\$3,099,334.04	29/02/08
Banistmo Large Cap Value Fund, Inc.	BFALARGE	6.24	6.24	6.24	279	279	\$1,741.30	29/02/08
Banistmo Liquidity Fund, Inc.	BFLIQUIDF	11.39	11.38	11.39	508,643	1,310,619	\$14,928,896.43	29/02/08
Panama Fixed Income Fund 2	INFPFIF 2	10.17	10.15	10.17	11,187	48,336	\$491,097.28	29/02/08
Panama Fixed Income Fund	INFPFIF	10.17	10.17	10.17	12,915	12,915	\$131,402.38	29/02/08
Mundial Global Diversified Fund 2	MGDF2	1.00	1.00	1.00	200,000	263,782	\$263,782.35	27/02/08
Premier Index Fund, S.A.	PREMIERINDF	0.67	0.67	0.67	3,982	3,982	\$2,682.93	28/02/08
Premier Latin American Bond Fund	PREMIERLABF	0.78	0.77	0.78	153,235	255,391	\$199,070.06	14/02/08
SUB-TOTAL						10,847,682	\$108,624,164.37	
TOTAL						11,013,308	\$112,803,361.03	

BOLSA DE VALORES DE PANAMA, S.A.

Estadísticas del 16 al 29 de febrero de 2008

Volumen Negociado por Mercado		
Mercado	Monto (en US\$)	Porcentaje
Mercado Primario	105,239,930	38
Mercado Secundario	124,382,694	44
Recompras	50,881,447	18
Total	280,504,071	100

Volumen Negociado por Sector		
Sector	Monto (en US\$)	Porcentaje
Público	46,882,290	17
Privado	233,621,781	83
Total	280,504,071	100

Volumen Negociado por Instrumento		
Instrumento	Monto (en US\$)	Porcentaje
Valores Comerciales Negociables	8,407,974	3
Bonos	61,629,000	22
Notas Corporativas	-	-
Valores del Estado	46,882,290	17
Acciones	3,862,196	1
Acciones de Fondos	108,624,164	39
Acciones Preferidas	217,000	0
Recompras	50,881,447	18
Total	280,504,072	100

Vencimiento de Valores Corporativos		
Por vencimiento	Monto (en US\$)	Porcentaje
0 a 60 días	-	-
61 a 180 días	1,746,974	2
181 a 360 días	6,661,000	10
de 1 a 3 años	1,986,000	3
de 3 a 5 años	54,504,000	78
más de 5 años	5,139,000	7
Total	70,036,974	100

Rendimiento de las Recompras, según vencimiento	
Vencimiento	Rendimiento
8 días	5.25000%
26 días	5.00000%
90 días	7.50000%
92 días	6.50000%
296 días	6.25000%
365 días	6.50000%
365 días	7.50000%

Subasta de Letras del Tesoro del 19 de febrero de 2008*				
Monto subastado: US\$40,000,000.00				
	Monto adjudicado (en US\$)	Precio promedio (%)	Tasa de rendimiento (%)	Diferencia Libor 11 meses (BP'S)
Competitiva	31,000,000.00			
No Competitiva privada	4,313,000.00			
No Competitiva gobiern	4,687,000.00			
Promedio	40,000,000.00	97.19%	3.458	64

*Última subasta realizada

INDICADORES ECONOMICOS

Sectores/Indicador	Unidad	Periodo	2006	2007	% de variación
Agropecuario					
Exportación de Bananos	millones de kilos netos	Enero - Diciembre	432.4	437.0	1.1
Exportación de Camarones	millones de kilos netos	Enero - Diciembre	8.4	9.2	9.5
Sacrificio de ganado vacuno	cabeceras	Enero - Diciembre	301,271	299,213	-0.7
Industria Manufacturera					
Producción de bebidas alcohólicas	miles de litros	Enero - Diciembre	192,236	209,885	9.2
Producción de cervezas	miles de litros	Enero - Diciembre	179,763	197,246	9.7
Construcción					
Valor de los permisos	millones de B/.	Enero - Diciembre	1007.47	1,302.9	29.3
Producción de concreto premezclado	metros cúbicos	Enero - Diciembre	1,249,816	1,445,290	15.6
Hoteles y Restaurantes					
Entrada de turista al país	miles de personas	Enero - Diciembre	820	1,055	28.7
Gastos efectuados, total	millones de B/.	Enero - Diciembre	960.1	1,184.8	23.4
Ocupación hotelera	en porcentaje	Diciembre	54.1	65.8	21.6
Comercio Exterior					
Importaciones	millones de B/.	Enero - Noviembre	4,335.3	6,219.1	43.5
Exportación	millones de B/.	Enero - Diciembre	1,021.8	1,120.5	9.7
Importaciones Zona Libre de Colón	millones de B/.	Enero - Noviembre	6,325.8	7,100.1	12.2
Reexportaciones Zona Libre de Colón	millones de B/.	Enero - Noviembre	7,136.7	7,924.7	11.0
Canal de Panamá					
Tránsito de naves	número de barcos de alto calado	Enero - Diciembre	13,041	13,175	1.0
Ingreso por peaje	millones de B/.	Enero - Diciembre	1082.4	1,208.2	11.6
Sistema Bancario					
<i>Cartera crediticia</i>					
Créditos Internos	millones de B/.	Noviembre	22,952	26,806	16.8
Créditos Externos	millones de B/.	Noviembre	16,721	18,940	13.3
Depósitos	millones de B/.	Noviembre	6,231	7,866	26.2
Depósitos internos	millones de B/.	Noviembre	26,914	31,291	16.3
Depósitos externos	millones de B/.	Noviembre	19,674	21,837	11.0
		Noviembre	7,240	9,454	30.6
Sector Público					
Ingresos Totales	millones de B/.	Enero - Noviembre	2,777.5	3,027.3	9.0
Ingresos Corrientes	millones de B/.	Enero - Noviembre	2,217.7	2,505.4	13.0
Ingresos Tributario	millones de B/.	Enero - Noviembre	1,386.6	1,696.7	22.4
Ingresos No tributarios	millones de B/.	Enero - Noviembre	833.6	804.7	-3.5
Impuesto ITBMS	millones de B/.	Enero - Noviembre	151.5	187.3	23.6
Ingresos de Capital	millones de B/.	Enero - Noviembre	676.6	524.1	-22.5
Precios					
Índice de Precio al Consumidor *	Oct 2002 = 100	Enero	115.4	107.2	-7.1

Fuente: Elaborado por la BVP con base en datos de la Contraloría General de la República (enero de 2008)

* Datos de enero de 2008 y 2007

DERECHOS POLITICOS Y ECONOMICOS

PAGO DE DIVIDENDOS 2008

EMPRESA	FECHA DE PAGO	PAGO POR ACCION	FECHA DE REGISTRO
Unión Nacional de Empresas, S.A.	1 de marzo	US\$0.16	15 de febrero, 2008
Grupo ASSA, S.A.	4 de marzo	US\$0.30	20 de febrero, 2008
Grupo Melo, S.A.	Primeros cinco días de marzo	0.056	31 de diciembre, 2007
Empresa General de Inversiones, S.A.	14 de marzo	US\$0.22	29 de febrero, 2008
Grupo Financiero Continental, S.A.	14 de marzo	US\$0.20	29 de febrero, 2008
Grupo Melo, S.A.	Primeros cinco días de abril	US\$0.056	31 de diciembre, 2007
Rey Holdings Corp.	28 de marzo	US\$0.09	7 de marzo, 2008
Grupo Financiero Continental, S.A.	28 de marzo	US\$0.16	14 de marzo, 2008
Empresa General de Inversiones, S.A.	13 de junio	US\$0.22	31 de mayo, 2008
Empresa General de Inversiones, S.A.	15 de septiembre	US\$0.22	31 de agosto, 2008
Empresa General de Inversiones, S.A.	15 de diciembre	US\$0.22	30 de noviembre, 2008

EMPRESA	FECHA	LUGAR	FECHA DE REGISTRO
ASAMBLEA DE ACCIONISTAS 2008			
Rey Holdings Corp.	5 de marzo	Centro de Capacitación Rey de Calle 50	5 de marzo, 2008
Grupo Financiero Continental, S.A.	5 de marzo	Hotel Sheraton Panamá	22 de febrero, 2008
Empresa General de Inversiones, S.A.	27 de marzo	Casa Matriz de Banco General, S.A.	29 de febero, 2008
Grupo ASSA, S.A.	29 de abril	Oficinas de Calle 50, Ave. Nicanor De Obarrio	20 de febrero 2008

EMISIONES EN TRÁMITE DE INSCRIPCIÓN AL 29 DE FEBRERO DE 2008

Empresa	Título	Plazo	Tasa	Monto (US\$ MM)	Puesto
Grupo Bandelta Holding Corp.	Acciones comunes	Na	Na	Nd	BG Investment. Corp
Credicorp Bank	Acciones preferidas		Na	30.00	Credicorp Securities, Inc

Total

30.00



La Gaceta Bursátil

Publicación Quincenal de la Bolsa de Valores de Panamá, S.A.
Para comentarios y sugerencias escriba al Fax (507)269-2457, al Apdo. 87-0878.
Panamá, Rep. de Panamá o e-mail: bvp@panabolsa.com
Web Page: www.panabolsa.com

Editado por la Bolsa de Valores de Panamá, S.A.

Datos recopilados por el Depto de Desarrollo de la BVP.

La Gaceta Bursátil, (c) 2008,

Bolsa de Valores de Panamá, S.A.

Prohibida su reproducción total o parcial sin el consentimiento de la BVP.

