



LA GACETA BURSÁTIL

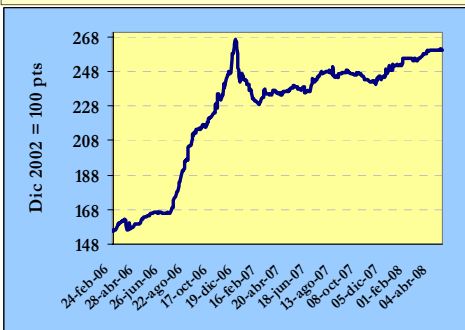
PUBLICACION QUINCENAL DE LA BOLSA DE VALORES DE PANAMA, S.A.

30 de abril de 2008

EDICION No. 404

INDICE BVP: 259.60

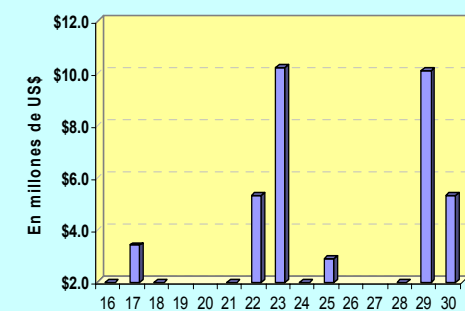
Valor al	Cambio	Cambio
31/12/2007	30/4/08	%
248.37	11.23	4.52



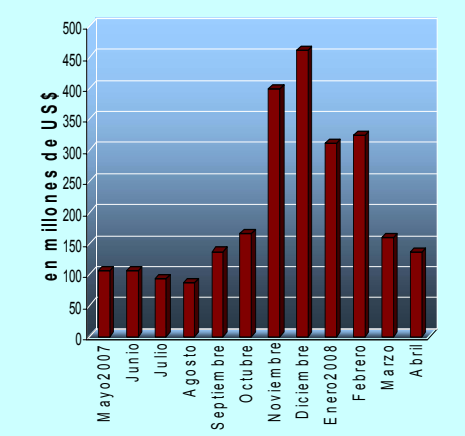
Volumen Quincenal
US\$41,939,030

Cambio vs quincena anterior	% de Cambio	Acumulado 2008	% de Cambio al Fecha'08 vs '07
-51,781,934	-55.2	US\$930,322,770	26.3%

Volumen Diario de la Quincena
16/4/08 al 30/4/08



Volumen Mensual
Últimos 12 meses



GLOSAS DEL MERCADO

GRUPO BANDELTA HOLDING CORP EMITIRA ACCIONES COMUNES

Grupo Bandelta Holding Corp (GBHC) iniciará próximamente la colocación de 1,500,000 acciones comunes a precio inicial de US\$10.00 cada una. Las acciones comunes serán ofrecidas de tiempo en tiempo y el precio de la oferta podrá variar según lo determine el emisor, de conformidad con el mercado.

[Presione aquí para ver prospecto](#)

MÁS DEL 79% DE ACCIONES DE GFC CANJEADAS

Más del 79% de las acciones de Grupo Financiero Continental, S.A., han sido canjeadas por acciones de BG Financial Group Inc. (BGFG), según registros de la Central Latinoamericana de Valores (LATINCLEAR) informó Grupo Financiero Continental el pasado 25 de abril. Próximamente GFC iniciará el proceso de solicitud de cancelación del registro de sus acciones comunes en la Comisión Nacional de Valores y terminación de la inscripción de dichos valores en la Bolsa de Valores de Panamá. Y una vez completado este proceso, cesará la negociación bursátil de acciones de GFC.

[Presione aquí para ver hecho relevante](#)

SAMAYOA PRESIDE CORPORACION UBC INTERNACIONAL

La Asamblea general de accionistas de Corporación UBC Internacional nombró por unanimidad a Mauricio Samayoa como Presidente de la Junta Directiva de dicha Corporación. Como punto extraordinario de esa Asamblea, también se acordó por unanimidad desinscribir las acciones comunes y preferentes emitidas por Corporación UBC Internacional, S.A., de la Bolsa de Valores de Panamá y solicitar a la Comisión Nacional de Valores la terminación del registro de valores que mantiene en Panamá.

[Presione aquí para ver hecho relevante](#)

ELIGEN DIRECTORES DE LA BVP

En Asamblea Ordinaria de Junta de Accionistas de la Bolsa de Valores de Panamá, S.A., celebrada el 17 de abril de 2008, fueron elegidos como directores principales Mario Fábrega A., Fernando Aramburú P., Marielena García Maritano y Leopoldo Arosemena y como suplentes Iván Zarak, John Rauschkolb, Dulcidio de la Guardia, Federico Albert y Joseph Fidanque.

[Presione aquí para ver hecho relevante](#)

INDICE

Gráficas y Glosas
Pago de Cupones mayo 2008
Indicadores del Mercado Accionario y Fondos de Inversión
Actividad de la Quincena y Mercado Accionario
Estadísticas de la Quincena e Indicadores Económicos
Emisiones en Trámite de Inscripción

1
2
3
4
5
6

**PAGO DE CUPONES
MAYO 2008**

NOMBRE DE LA EMPRESA O INSTRUMENTO	FECHA VENCIMIENTO	TASA %	FECHA DE PAGO
Desarrollo Inmobiliario del Este, S.A.	11/1/2014	7	1
Global Bank Corporation	11/1/2009	Libor 3 + 0.75	1
Finanzas y Creditos del Hogar (Financiera LaGenerosa)	2/2/2012	Libor 3 + 3.00	2
Banco General, S.A.	11/8/2009	4.75	8
Banco General, S.A.	11/8/2011	5	8
VIII Fideicomiso de Préstamos Hipotecarios	12/19/2036	6	8
VIII Fideicomiso de Préstamos Hipotecarios	12/19/2036	6.0225	8
Panameña de Motores (antes Créditos Pmá)	5/15/2008	Prime 3 + 1.75	15
Banco Delta, S.A. (BMF)	5/15/2008	Libor 3 + 4.50	15
Banco Delta, S.A. (BMF)	11/15/2008	Libor 3 + 4.75	15
Banco Delta, S.A. (BMF)	11/15/2009	Libor 3 + 5.00	15
Hipotecaria Metrocredit, S.A.	9/15/2009	8	15
Tropical Resorts International, Inc.	1/15/2009	5	15
Tropical Resorts International, Inc.	1/15/2010	5	15
Cochez y Compañía, S.A.	5/15/2013	Libor 3 + 3.00	15
Cochez y Compañía, S.A.	5/15/2016	10	15
Panameña de Motores, S.A.	3/28/2009	6	15
Panameña de Motores, S.A.	3/28/2012	7	15
Panameña de Motores, S.A.	3/28/2015	7.125	15
Banco Delta, S.A. (BMF)	11/15/2010	7.875	15
Banco Delta, S.A. (BMF)	8/15/2011	8.125	15
Banco Delta, S.A. (BMF)	5/15/2010	7.625	15
Banco Delta, S.A. (BMF)	11/15/2011	8.1875	15
Banco Delta, S.A. (BMF)	2/15/2011	Libor 3 + 2.30	15
Banco Delta, S.A. (BMF)	5/15/2011	8.0625	15
Banco Delta, S.A. (BMF)	8/15/2010	7.75	15
Cochez y Compañía, S.A.	5/15/2016	8	15
Banco Delta, S.A. (BMF)	11/15/2012	7.5	15
Banco Delta, S.A. (BMF)	8/15/2012	7.5	15
Banco Delta, S.A. (BMF)	2/15/2012	7.375	15
Aliado Leasing, S.A.	11/15/2012	8.5	15
Empresas Melo, S.A.	11/15/2013	8.25	15
Empresas Melo, S.A.	11/15/2014	8.625	15
Newland International Properties Corp.	11/15/2014	9.5	15
Finanzas Generales, S. A.	11/20/2014	Libor 3 + 2.00	15
Banco Delta, S.A.	5/15/2013	7.5	15
Banco Delta, S.A.	5/15/2012	7.375	15
Banco Delta, S.A.	2/15/2013	7.5	15
Banco Delta, S.A.	8/15/2013	7.5	15
Banco Delta, S.A.	11/15/2014	7.875	15
Banco Delta, S.A.	11/15/2013	6.875	15
Banco Delta, S.A.	2/15/2014	7	15
Banco Delta, S.A.	2/15/2014	7	15
Sociedad Urbanizadora del Caribe, S.A.	2/16/2014	Libor 3 + 3.50	16
Cazago, S.A.	10/17/2012	11	17
Inmobiliaria Armonía, S.A.	10/17/2012	11	17
Flideicomiso Derford View Properties	2/16/2010	Libor 3 + 2.25	17
Flideicomiso Derford View Properties	2/16/2010	6.5	17
Hipotecaria Metrocredit, S.A.	11/19/2011	Libor 3 + 3.00	19
Banco Aliado, S.A.	8/22/2010	5.75	22
Banco Aliado, S.A.	8/22/2010	Libor 3 + 2.00	22
Financiera Davivenda, S. A.	2/22/2013	7.5	22
Sociedad Urbanizadora del Caribe, S.A.	11/22/2015	Libor 3 + 3.50	23
Fideicomiso Corredor Sur	5/25/2025	6.95	25
Finanzas Generales, S.A.	5/25/2016	Libor 3 + 2.50	25
Aliado Factoring, S.A.	11/29/2012	8.5	28
Fin y Cr del Hogar-Financiera LaGenerosa	12/28/2012	Libor 3 + 3.00	28
Aliado Leasing, S.A.	2/28/2013	8.5	28
Multicredit Bank, S.A.	11/30/2008	Libor 3 + 2.25	30
Multicredit Bank, S.A.	11/30/2009	Libor 3 + 2.50	30
Multicredit Bank, S.A.	11/30/2010	Libor 3 + 2.75	30
Multicredit Bank, S.A.	11/30/2011	Libor 3 + 2.90	30
Multicredit Bank, S.A.	11/30/2012	Libor 3 + 3.05	30
Primer Banco del Istmo, S.A.	5/31/2011	Libor 3 + 1.00	31

Indicadores del Mercado Accionario y Fondos de Inversión con datos hasta el 30 de abril de 2008

EMPRESAS	Precios al 30 de abril de 2008		fecha de último precio ^{1/}	Acciones negociadas	Volumen negociado (en US\$)	Proporciones ^{2/}		Rendimiento ^{3/}	Capitalización de mercado
	2007	2008				P/Utilidad	PV/libro		
Primer Banco del Istmo, S.A.	27.20	27.20	22-Sep-05	0	0	1.7	0.0%	995,861,197	
Banagrícola, S.A.	nd	48.45	18-Dec-07	0	0	1.7	0.0%	814,814,319	
Banco Universal, S.A.	4.00	4.20	21-Sep-07	0	0	2.7	1.3%	42,000,000	
BG Financiel Group	nd	31.20	28-Apr-08	48,896	1,524,875	nd	nd	2,672,799,979	
Bolsa de Valores de Panamá, S.A.	4.50	8.50	11-Apr-08	0	0	2.8	2.2%	9,465,600	
Central Latinoamericana de Valores, S.A.	130.00	175.00	27-Mar-08	0	0	0.9	4.9%	1,779,400	
Corp. Micro-Financiera Nacional, S.A.	1.00	1.00	8-Sep-04	0	0	1.8	0.0%	6,276,370	
Corporación UBC Internacional, S.A.	4.50	0.60	27-Mar-08	0	0	0.2	0.0%	145,720,302	
Econo-Grupo, S.A.	4.00	4.00	8-Jun-07	0	0	5.6	0.0%	55,014,840	
Empresa General de Inversiones, S.A.	40.50	45.80	29-Apr-08	87,669	3,895,616	12.0	2.8%	1,922,657,665	
Empresa Tagaropulos	1.00	1.00	14-Nov-07	0	0	0.9	0.0%	3,715,643	
Financiera Automotriz, S.A.	20.50	23.00	27-Mar-08	16,614	105,800	10.6	3.0%	84,743,247	
GB Group Corp.	20.00	27.00	27-Mar-08	75,651	2,318,899	18.7	1.6%	373,483,953	
Golden Forest, S.A.	1,150.00	1,150.00		0	0	0.0	0.0%	5,342,900	
Grupo Assa, S.A.	48.20	45.50	17-Mar-08	28,172	1,319,385	15.4	3.1%	441,084,189	
Grupo Financiero Continental, S.A.	31.00	31.00	30-Apr-08	100,363	2,990,778	3.2	5.0%	1,019,033,178	
Grupo Melo, S.A.	25.00	30.50	3-Apr-08	0	0	6.7	2.0%	68,400,581	
Grupo Mundial Tenedora, S.A.	23.80	28.00	27-Mar-08	1,423,116	39,827,248	18.6	2.2%	454,617,884	
Geoinfo Internacional, S.A.	1.50	1.50		0	0	2.3	0.0%	3,611,333	
MHC Holding Ltd.	17.00	16.00	27-Mar-08	6,975	112,013	9.0	3.6%	248,962,416	
Panaholding Group	4.50	0.90	8-Jan-08	0	0	0.0	0.0%	16,669,074	
QBE del Istmo, Cia Reaseguradora Inc.	6.30	6.30	15-Dec-99	0	0	0.4	0.0%	13,387,500	
Rey Holding Corp.	6.63	14.00	17-Mar-08	4,739	62,346	19.3	2.2%	210,553,952	
Tropical Resorts International, Inc.	12.20	12.00	27-Mar-08	600	7,220	4.1	0.0%	12,600,000	
Unión Nacional de Empresas, S.A.	20.00	26.10	31-Mar-08	9,791	252,590	12.6	2.5%	133,628,242	
Promedios y Total				1,802,586	52,416,771	16.2	1.6%	9,756,223,763	

FONDOS	Precios al 30 de abril		Rendimiento ^{4/}	VNA ^{5/}
	2007	2008		
Panama Fixed-Income Fund **	10.16	10.19	6.3%	75,024,468
Fondo General de Inversiones	1.02	1.01	6.2%	100,000,000
Mundial Global Diversified Fund **	1.00	1.00	6.0%	25,611,828
Promedio y Total				200,636,296

1/ Se refiere a la fecha en que fue fijado el último precio de la acción

2/ Las razones de las empresas han sido calculadas utilizando cifras de los últimos 12 meses. Cuando la relación aparece en blanco, significa que la razón es negativa o los valores muy elevados

3/ El cálculo del rendimiento se refiere a los dividendos pagados en efectivo en los últimos 12 meses.

4/ Rendimiento de los últimos 12 meses

5/ Valor Neto de Activos.

** Datos al 29 de febrero de 2008

Favor reportar cualquier error u omisión en esta página al Departamento de Desarrollo de la BVP. Gracias.

Valores de Renta Fija Actividad del 16 al 30 de abril de 2008

Emisión	Tasa	Vencimiento	Monto	Precio	Fecha
VALORES COMERCIALES NEGOCIABLES					
Econo-Finanzas, S.A.	5.75%	09/04/09	\$20,000.00	100%	21/04/08
Econo-Finanzas, S.A.	5.75%	17/04/09	\$342,000.00	100%	21/04/08
Finanzas y Créditos del Hogar, S.A.	5.82%	18/08/08	\$67,000.00	100%	18/04/08
Banco Delta, S.A. (BMF)	5.625%	02/04/09	\$10,000.00	100%	22/04/08
Global Bank Corporation	5.50%	17/05/08	\$250,000.00	100%	29/04/08
Global Bank Corporation	6.00%	14/09/08	\$185,000.00	100%	22/04/08
Global Bank Corporation	4.50%	06/04/09	\$3,703,000.00	100%	30/04/08
La Hipotecaria, S.A.	6.00%	13/07/08	\$950,000.00	100%	17/04/08
La Hipotecaria, S.A.	4.75%	23/04/09	\$5,340,000.00	100%	23/04/08
Petróleos Delta, S.A.	4.8625%	24/04/09	\$3,500,000.00	100%	29/04/08
Sociedad Urbanizadora del Caribe, S.A.	4.50%	20/04/09	\$5,000,000.00	100%	22/04/08
Sociedad Urbanizadora del Caribe, S.A.	4.50%	23/04/09	\$2,230,000.00	100%	23/04/08
BONOS					
Banco Aliado, S.A.	5.50%	14/03/11	\$53,000.00	100%	23/04/08
Cochez y Cia	8.00%	15/05/16	\$1,900,000.00	100%	29/04/08
Banco Delta, S.A. (BMF)	7.50%	15/02/13	\$3,000.00	100%	24/04/08
Banco Delta, S.A. (BMF)	7.00%	15/02/14	\$125,000.00	100%	25/04/08
Global Bank Corporation.	5.75%	26/12/09	\$180,000.00	100%	18/04/08
RECOMPRAS					
	7.00%	90 días	\$539,994.00		21/04/08
	8.25%	89 días	\$1,400,000.70		25/04/08

Mercado Accionario del 16 al 30 de abril de 2008

Nombre de Emisor	Símbolo	Alto	Bajo	Ultimo	Vol. Ult.	Vol. Tot.	Monto	Fecha
ACCIONES COMUNES								
Grupo ASSA S.A.	ASSA	45.50	45.50	45.50	35	5,115	\$232,732.50	25/04/08
BG Financial Group	BGFG	31.50	31.00	31.20	1,000	44,252	\$1,380,911.00	29/04/08
Empresa General de Inv., S.A.	EGIN	46.00	45.80	45.80	1,075	10,683	\$489,424.60	30/04/08
Financiera Automotriz, S.A.	FASA	23.00	23.00	23.00	1,500	3,000	\$69,000.00	23/04/08
Grupo Mundial Tenedora, S.A.	GMUN	28.00	28.00	28.00	150,000	153,570	\$4,299,960.00	30/04/08
Grupo Financiero Continental S.A.	GFCO	31.30	30.00	31.00	1,000	17,370	\$528,491.60	30/04/08
MHC Holdings, Ltd.	MHCH	16.20	16.00	16.20	122	2,625	\$42,133.40	25/04/08
Rey Holdings, Corp.	REYH	14.00	14.00	14.00	1,212	1,780	\$24,920.00	28/04/08
Unión Nacional de Empresas, S.A.	UNEM	26.10	26.10	26.10	600	2,048	\$53,452.80	22/04/08
SUB-TOTAL						240,443	\$7,121,025.30	
ACCIONES PREFERIDAS								
Credicorp Bank		6.50%	100.00	100.00	10,000	44,000	\$4,400,000.00	30/04/08
Grupo Mundial Tenedora, S.A.		7.25%	1.00	1.00	47,000	887,000	\$887,000.00	25/04/08
SUB-TOTAL						931,000	\$5,287,000.00	
ACCIONES DE FONDO								
Banistmo Bond Fund, Inc.	FBONDFA	10.04	10.04	10.04	27	27	\$270.96	24/04/08
Banistmo Bond Fund II, Inc.	BFBOND2A	10.11	10.10	10.11	74,075	87,250	\$881,799.92	24/04/08
Fondo General de Inversiones	FGIN	1.02	1.02	1.02	758	758	\$769.89	18/04/08
Panama Fixed Income Fund 2	INFPFIF 2	10.13	10.12	10.13	3,808	39,152	\$396,208.97	23/04/08
Panama Fixed Income Fund	INFPFIF	10.13	10.12	10.13	500	12,520	\$126,752.07	23/04/08
Mundial Global Diversified Fund 2	MGDF	1.00	1.00	1.00	3,300	3,918,293	\$8,036.00	22/04/08
Premier Index Fund, S.A.	PREMIERINDF	0.67	0.67	0.67	6,020	6,020	\$4,008.94	29/04/08
Premier Latin American Bond Fund	PREMIERLABF	0.77	0.77	0.77	64,550	407,052	\$315,037.28	29/04/08
Premier Short Term Bond Fund, S.A.	PREMIERSTBF	0.92	0.91	0.92	17,937	23,402	\$21,384.43	29/04/08
SUB-TOTAL						548,218	\$1,754,248.62	
TOTAL						1,755,661	\$14,162,273.92	

BOLSA DE VALORES DE PANAMA, S.A.

Estadísticas del 16 al 30 de abril de 2008

Volumen Negociado por Mercado		
Mercado	Monto (en US\$)	Porcentaje
Mercado Primario	26,965,188	64
Mercado Secundario	11,055,850	26
Recompras	3,917,993	9
Total	41,939,031	100

Volumen Negociado por Sector		
Sector	Monto (en US\$)	Porcentaje
Público	-	-
Privado	41,939,031	100
Total	41,939,031	100

Volumen Negociado por Instrumento		
Instrumento	Monto (en US\$)	Porcentaje
Valores Comerciales Negociables	21,597,764	51
Bonos	2,261,000	5
Notas Corporativas	-	-
Valores del Estado	-	-
Acciones	7,121,025	17
Acciones de Fondos	1,754,249	4
Acciones Preferidas	5,287,000	13
Recompras	3,917,993	9
Total	41,939,031	100

Vencimiento de Valores Corporativos		
Por vencimiento	Monto (en US\$)	Porcentaje
0 a 60 días	1,200,208	5
61 a 180 días	252,556	1
181 a 360 días	20,145,000	84
de 1 a 3 años	233,000	1
de 3 a 5 años	3,000	0
más de 5 años	2,025,000	8
Total	23,858,764	100

Rendimiento de las Recompras, según vencimiento	
Vencimiento	Rendimiento
90 días	7.0000%
89 días	8.2500%

Subasta de Letras del Tesoro del 15 de abril de 2008*

Monto subastado: US\$30,000,000.00

	Monto adjudicado (en US\$)	Precio promedio (%)	Tasa de rendimiento (%)	Diferencia Libor 8 meses (BP'S)
Competitiva	22,000,000.00			
No Competitiva privada	500,000.00			
No Competitiva gobiernc	7,500,000.00			
Promedio	30,000,000.00	97.96%	3.060	38

*Última subasta realizada

INDICADORES ECONOMICOS

Sectores/Indicador	Unidad	Periodo	2007	2008	% de variación
Agropecuario					
Exportación de Bananos	millones de kilos netos	Enero - febrero	69.8	59.0	-15.6
Exportación de Camarones	millones de kilos netos	Enero - febrero	1.0	0.8	-13.2
Sacrificio de ganado vacuno	cabezas	Enero - febrero	50,817	50,165	-1.3
Industria Manufacturera					
Producción de bebidas alcohólicas	miles de litros	Enero - febrero	34,763	39,538	13.7
Producción de cervezas	miles de litros	Enero - febrero	32,746	37,306	13.9
Construcción					
Valor de los permisos	millones de B/.	Enero - febrero	111.5	211.1	89.3
Producción de concreto premezclado	metros cúbicos	Enero - febrero	204,040	270,012	32.3
Hoteles y Restaurantes					
Entrada de turista al país	miles de personas	Enero - febrero	259	292	12.7
Gastos efectuados, total	millones de B/.	Enero - febrero	197.4	236.9	20.0
Ocupación hotelera	en porcentaje	Enero	61.1	65.0	6.4
Comercio Exterior					
Importaciones	millones de B/.	Enero - febrero	894.7	1,318.2	47.3
Exportación	millones de B/.	Enero - febrero	255.3	232.5	-8.9
Importaciones Zona Libre de Colón	millones de B/.	Enero	607.6	695.4	14.5
Reexportaciones Zona Libre de Colón	millones de B/.	Enero	534.7	639.3	19.6
Canal de Panamá					
Tránsito de naves	número de barcos de alto calado	Enero - febrero	2,271	2,211	-2.6
Ingreso por peaje	millones de B/.	Enero - febrero	189.6	207.4	9.4
Sistema Bancario					
<i>Cartera crediticia</i>					
Créditos Internos	millones de B/.	Febrero	23,164	27,292	17.8
Créditos Externos	millones de B/.	Febrero	16,693	19,198	15.0
Depósitos	millones de B/.	Febrero	6,471	8,094	25.1
Depósitos internos	millones de B/.	Febrero	27,254	33,944	24.5
Depósitos externos	millones de B/.	Febrero	19,446	23,517	20.9
		Febrero	7,808	10,427	33.5
Sector Público					
Ingresos Totales	millones de B/.	Enero - febrero	573.7	571.3	-0.4
Ingresos Corrientes	millones de B/.	Enero - febrero	412.4	546.1	32.4
Ingresos Tributario	millones de B/.	Enero - febrero	239.5	306.6	28.0
Ingresos No tributarios	millones de B/.	Enero - febrero	170.4	237.4	39.3
Impuesto ITBMS	millones de B/.	Enero - febrero	36.7	44.9	22.3
Ingresos de Capital	millones de B/.	Enero - febrero	161.0	25.2	-84.4
Precios					
Índice de Precio al Consumidor	Oct 2002 = 100	Marzo	108.4	117.9	8.8

Fuente: Elaborado por la BVP con base en datos de la Contraloría General de la República (mayo de 2008)

DERECHOS POLITICOS Y ECONOMICOS

PAGO DE DIVIDENDOS 2008

EMPRESA	FECHA DE PAGO	PAGO POR ACCION	FECHA DE REGISTRO
Central Latinoamericana de Valores, S.A.	15 de mayo	US\$5.75	30 de abril, 2008
Banco Universal, S.A.	30 de mayo	US\$0.0525	30 de abril, 2008
Empresa General de Inversiones, S.A.	13 de junio	US\$0.22	31 de mayo, 2008
Bolsa de Valores de Panamá, S.A.	30 de junio	US\$0.07	16 de junio, 2008
Grupo Mundial Tenedora, S.A.	20 de julio	US\$0.19	5 de julio, 2008
Central Latinoamericana de Valores, S.A.	14 de agosto	US\$5.75	31 de julio, 2008
Empresa General de Inversiones, S.A.	15 de septiembre	US\$0.22	31 de agosto, 2008
Bolsa de Valores de Panamá, S.A.	30 de septiembre	US\$0.07	15 de septiembre, 2008
Grupo Mundial Tenedora, S.A.	20 de octubre	US\$0.19	5 de octubre, 2008
Empresa General de Inversiones, S.A.	15 de diciembre	US\$0.22	30 de noviembre, 2008
Grupo Mundial Tenedora, S.A.	20 diciembre	US\$0.19	5 de diciembre, 2008
Bolsa de Valores de Panamá, S.A.	30 de diciembre	US\$0.07	15 de diciembre, 2008

ASAMBLEA DE ACCIONISTAS 2008

EMPRESA	FECHA	LUGAR	FECHA DE REGISTRO
Unión Nacional de Empresas, S.A.	13 de mayo	Hotel Country Inn & Suites, El Dorado	15 de abril, 2008

EMISIONES EN TRÁMITE DE INSCRIPCIÓN AL 30 DE ABRIL DE 2008

Emisor	Título	Plazo	Tasa	Monto (US\$ MM)	Puesto
Grupo Bandelta Holding Corp.	Acciones comunes	Na	Na	Nd	BG Investment. Corp
Aliado Factoring, S.A	Bonos Corporativos	3,5 y 7 años	Nd.	20.00	Geneva Asset Management, S.A.
Grupo Mundial Tenedora, S.A	Acciones preferidas	Na	Nd.	20.00	Mundial Asset Management
Sociedad de Inversión Inmobiliaria Balboa	Acciones de sociedad de inversión	Na	Na	50.00	BG Investment. Corp
SUCASA	Valores Comerciales Negociables	Hasta 360 días	Nd.	25.00	HSBC Securities (Panamá), S.A.
Multistrategy Fixed Income Fund, S.A	Acciones de sociedad de inversión	Na	Na	50.00	MMG Asset Management Corp.

Total

165.00



La Gaceta Bursátil

Publicación Quincenal de la Bolsa de Valores de Panamá, S.A.
Para comentarios y sugerencias escriba al Fax (507)269-2457, al Apdo. 87-0878.
Panamá, Rep. de Panamá o e-mail: bvp@panabolsa.com
Web Page: www.panabolsa.com
Editado por la Bolsa de Valores de Panamá, S.A.
Datos recopilados por el Depto de Desarrollo de la BVP.

La Gaceta Bursátil, (c) 2008,

Bolsa de Valores de Panamá, S.A.

Prohibida su reproducción total o parcial sin el consentimiento de la BVP.

