



LA GACETA BURSATIL

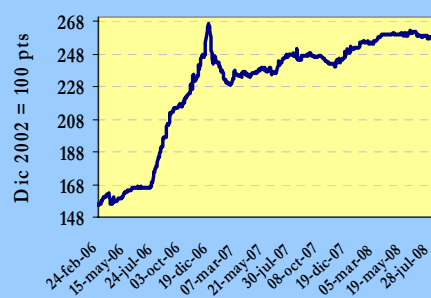
PUBLICACION QUINCENAL DE LA BOLSA DE VALORES DE PANAMA, S.A.

31 de julio de 2008

EDICION No. 410

INDICE BVP: 257.43

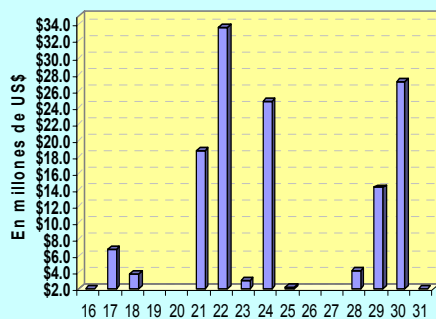
Valor al	Cambio	Cambio
31/12/2007	31/7/08	%
248.37	9.06	3.64



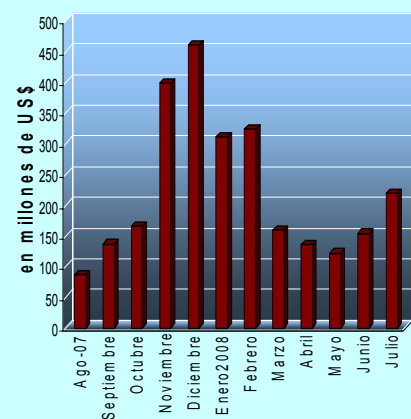
Volumen Quincenal US\$140,478,042

Cambio vs quincena anterior	% de Cambio	Acumulado 2008	% de Cambio al Fecha'08 vs '07
61,952,817	78.8	US\$1,423,716,352	37.5%

Volumen Diario de la Quincena 16/7/08 al 31/7/08



Volumen Mensual



GLOSAS DEL MERCADO

HOMENAJE A PIONEROS DEL MERCADO DE VALORES EN BOLCEN

Delgados de Colombia, Costa Rica, El Salvador, Nicaragua, Honduras, Guatemala, Perú, Estados Unidos, Venezuela y Panamá participarán en XV Seminario de las Bolsas de Comercio de Centroamérica y el Caribe, que bajo el título "Innovaciones y Estrategias para Revitalizar los Mercados" se efectuará los días 28 y 29 de agosto del presente en el Sheraton Panama Hotel & Convention Center de la Ciudad de Panamá.

En el marco de BOLCEN-PANAMA2008 se rendirá homenaje a dos reconocidos pioneros del mercado de valores de la región, el Dr. Guillermo Hidalgo-Quehl, expresidente de la Bolsa de Valores de El Salvador y a Don Guillermo Masís Dibiasis, fundador del grupo financiero Mercado de Valores en Costa Rica.

Además el 27 de agosto, nueve empresas inscritas en la Bolsas de Valores de Panamá o que realizan trámites de inscripción presentarán sus resultados financieros y perspectivas de inversión.

El eventos es patrocinado por Grupo ASSA, S.A.; Grupo Mundial Tenedora, S.A.; Global Bank Corporation, Banco General, S.A.; Multibank Inc., PriceWaterHouseCoopers, Banco Delta, S.A. (BMF), Grupo Improsa, S.A.; Grupo Lafise; Interbolsa Panamá, S.A., Geneva Asset Management, Central Latinoamericana de Valores, S.A., Dow Jones Indexes, Mercado de Valores Puesto de Bolsa de Costa Rica, Pacific Credit Rating SC Rating, PIP Centroamérica,

MMG Bank, CAMMB Puesto de Bolsa de Costa Rica y COPA, aerolínea oficial del XV Seminario BOLCEN2008.

[Presione aquí para ver más información](#)

BANCO DELTA S.A. REDIMIRÁ BONOS

Banco Delta S.A. (BMF) anunció la redención anticipada total de la emisión de bonos corporativos autorizada por la Comisión Nacional de Valores mediante Resolución No. CNV-220-2004 del 15 de noviembre de 2004. El 15 de agosto de 2008 será efectiva esta redención.

[Presione aquí para ver hecho relevante](#)

TERMINA INSCRIPCION EN LA BVP FONDOS DE BANISTMO

La Bolsa de Valores de Panamá informó que desde el 24 de julio de 2008 se dio por terminada la inscripción de las Sociedades de Inversión de la familia de fondos de Banistmo, a solicitud del Emisor. Desde ese día no se pueden negociar dichos valores en esa Institución.

[Presione aquí para ver hecho relevante](#)

RAUL MORRICE RENUNCIA A CARGO DIRECTIVO

HSBC Seguros (Panamá), S.A., informó que el señor Raúl Morrice J., presentó renuncia formal e irrevocable al cargo de Director y Vicepresidente de la Junta Directiva de esa organización, con fecha efectiva el 31 de julio de 2008. Próximamente informarán sobre la nueva designación en el cargo.

[Presione aquí para ver hecho relevante](#)

INDICE

Gráficas y Glosas	1
Pago de Cupones agosto 2008	2
Indicadores del Mercado Accionario y Fondos de Inversión	3
Actividad de la Quincena y Mercado Accionario	4
Estadísticas de la Quincena e Indicadores Económicos	5
Emisiones en Trámite de Inscripción	6

**PAGO DE CUPONES
AGOSTO 2008**

NOMBRE DE LA EMPRESA O INSTRUMENTO	FECHA	TASA %	FECHA
Desarrollo Inmobiliario del Este, S.A.	01/11/2014	7	01
Global Bank Corporation	01/11/2009	Libor 3 + 0.75	01
Fin y Cr del Hogar-Financiera La-Generosa	02/02/2012	Libor 3 + 3.00	02
Banco General, S.A.	08/11/2009	4.75	08
Banco General, S.A.	08/11/2011	5	08
VIII Fideicomiso de Préstamos Hipotecarios	19/12/2036	5.75	08
VIII Fideicomiso de Préstamos Hipotecarios	19/12/2036	6.2725	08
Hipotecaria Metrocredit, S.A.	08/07/2013	Libor 3 + 3.00	08
Banco Delta, S.A. (BMF)	15/11/2008	Libor 3 + 4.75	15
Banco Delta, S.A. (BMF)	15/11/2009	Libor 3 + 5.00	15
Hipotecaria Metrocredit, S.A.	15/09/2009	8	15
Tropical Resorts International, Inc.	15/01/2009	5	15
Tropical Resorts International, Inc.	15/01/2010	5	15
Cochez y Compañía, S.A.	15/05/2013	Libor 3 + 3.00	15
Cochez y Compañía, S.A.	15/05/2016	10	15
Panameña de Motores, S.A.	28/03/2009	6	15
Panameña de Motores, S.A.	28/03/2012	7	15
Panameña de Motores, S.A.	28/03/2015	7.125	15
Banco Delta, S.A. (BMF)	15/11/2010	7.875	15
Banco Delta, S.A. (BMF)	15/08/2011	8.125	15
Banco Delta, S.A. (BMF)	15/05/2010	7.625	15
Banco Delta, S.A. (BMF)	15/11/2011	8.1875	15
Banco Delta, S.A. (BMF)	15/02/2011	Libor 3 + 2.30	15
Banco Delta, S.A. (BMF)	15/05/2011	8.0625	15
Banco Delta, S.A. (BMF)	15/08/2010	7.75	15
Cochez y Compañía, S.A.	15/05/2016	8	15
Banco Delta, S.A. (BMF)	15/11/2012	7.5	15
Banco Delta, S.A. (BMF)	15/08/2012	7.5	15
Banco Delta, S.A. (BMF)	15/02/2012	7.375	15
Aliado Leasing, S.A.	15/11/2012	8.5	15
Empresas Melo	15/11/2013	8.25	15
Empresas Melo	15/11/2014	8.625	15
Banco Delta, S.A. (BMF)	15/11/2014	7.875	15
Finanzas Generales, S.A.	20/11/2014	Libor 3 + 2.00	15
Banco Delta, S.A. (BMF)	15/05/2013	7.5	15
Banco Delta, S.A. (BMF)	15/05/2012	7.375	15
Banco Delta, S.A. (BMF)	15/02/2013	7.5	15
Banco Delta, S.A. (BMF)	15/08/2013	7.5	15
Banco Delta, S.A. (BMF)	15/11/2013	6.875	15
Banco Delta, S.A. (BMF)	15/02/2014	7	15
Fideicomiso Derford View Properties	16/02/2010	Libor 3 + 2.25	17
Fideicomiso Derford View Properties	16/02/2010	6.5	17
Hipotecaria Metrocredit, S.A.	19/11/2011	Libor 3 + 3.00	19
Banco Aliado, S.A.	22/08/2010	5.75	22
Banco Aliado, S.A.	22/08/2010	Libor 3 + 2.00	22
Financiera Davivenda, S. A.	22/02/2013	7.5	22
Sociedad Urbanizadora del Caribe, S.A.	22/11/2015	Libor 3 + 3.50	23
Fideicomiso Corredor Sur	25/05/2025	6.95	25
Finanzas Generales, S.A.	25/05/2016	Libor 3 + 2.50	25
Fin y Cr del Hogar-Financiera (La-Generosa)	28/12/2012	Libor 3 + 3.00	28
Aliado Leasing, S.A.	28/02/2013	8.5	28
Aliado Factoring, S.A.	29/11/2012	8.5	29
Multibank, Inc.	30/11/2008	Libor 3 + 2.25	30
Multibank, Inc.	30/11/2009	Libor 3 + 2.50	30
Multibank, Inc.	30/11/2010	Libor 3 + 2.75	30
Multibank, Inc.	30/11/2011	Libor 3 + 2.90	30
Multibank, Inc.	30/11/2012	Libor 3 + 3.05	30
Primer Banco del Istmo, S.A.	31/05/2011	Libor 3 + 1.00	31

Indicadores del Mercado Accionario y Fondos de Inversión con datos hasta el 31 de julio

EMPRESAS	Precios al 31 de julio		Acciones negociadas	Volumen negociado (en US\$)	Proporciones ^{2/}		Rendimiento ^{3/}		Capitalización de mercado
	2007	2008			P/Utilidad	PV/libro	Corriente		
	fecha de último precio ^{1/}								
Primer Banco del Istmo, S.A.	27.20	27.20	0	0	10.3	1.6	0.0%	995,861,170	
Banagrícola, S.A.	Nd	48.45	0	0	9.9	1.5	0.0%	814,814,319	
Banco Universal, S.A.	4.00	4.20	0	0	16.8	2.5	0.2%	42,000,000	
BG Financial Group	Nd	35.20	177,727	5,813,601	nd	2.7	nd	3,015,467,030	
Bolsa de Valores de Panamá, S.A.	5.17	8.50	0	0	12.8	2.4	2.5%	9,465,600	
Central Latinoamericana de Valores, S.A.	165.00	193.00	864	159,840	6.0	0.9	3.0%	1,943,124	
Corp. Micro-Financiera Nacional, S.A.	1.00	1.00	0	0	0.0	1.7	0.0%	6,273,647	
Econo-Grupo, S.A.	4.00	4.00	0	0	0.0	5.6	0.0%	55,015,656	
Empresa General de Inversiones, S.A.	42.00	44.00	174,343	7,820,042	11.3	1.5	2.9%	1,847,094,700	
Empresa Tagaropulos	1.00	1.00	0	0	0.0	1.0	0.0%	3,715,643	
Financiera Automotriz, S.A.	22.00	21.00	64,296	1,378,808	8.4	1.6	3.4%	76,732,236	
GB Group Corp.	26.00	27.00	158,501	4,279,527	18.6	3.6	2.0%	374,303,700	
Golden Forest, S.A.	1,150.00	1,150.00	0	0	0.0	0.7	0.0%	5,342,900	
Grupo Assa, S.A.	47.30	46.50	47,901	2,222,628	16.8	1.3	3.0%	451,389,822	
Grupo Bandelta Holding	Nd	10.00	90,338	903,380	0.0	2.1	0.0%	13,180,520	
Grupo Financiero Continental, S.A.	29.80	32.00	101,619	3,030,742	8.3	1.7	3.5%	1,053,760,576	
Grupo Melo, S.A.	27.00	32.00	711	22,452	7.6	1.2	2.3%	71,764,544	
Grupo Mundial Tenedora, S.A.	27.00	28.50	3,447,752	96,521,972	17.9	3.2	2.3%	462,736,061	
Geoinfo Internacional, S.A.	1.50	1.50	0	0	0.0	2.2	0.0%	3,611,333	
MHC Holding Ltd.	16.90	17.00	29,630	491,109	9.0	1.8	3.4%	264,522,567	
QBE del Istmo, Cia Reaseguradora Inc.	6.30	6.30	0	0	1.0	0.4	0.0%	13,387,500	
Rey Holdings Corp.	8.75	14.80	7,715	106,391	19.0	4.0	2.3%	222,867,990	
Tropical Resorts International, Inc.	12.20	12.00	615	7,403	9.2	1.4	0.0%	12,600,000	
Unión Nacional de Empresas, S.A.	23.90	26.30	17,163	447,104	12.9	1.4	2.4%	134,652,213	
Promedios y Total			4,319,175	123,204,999	11.5	3.6	1.4%	9,952,502,850	

FONDOS	Precios al 31 de julio		Rendimiento ^{4/}	VNA ^{5/}
	2007	2008		
Panama Fixed-Income Fund *	10.16	10.19	6.2%	76,501,812
Fondo General de Inversiones	1.02	1.01	5.6%	100,000,000
Mundial Global Diversified Fund **	1.00	1.00	5.8%	33,575,872
Promedio y Total				210,077,684

1/ Se refiere a la fecha en que fue fijado el último precio de la acción

2/ Las razones de las empresas han sido calculadas utilizando cifras de los últimos 12 meses. Cuando la relación aparece en blanco, significa que la razón es negativa o los valores muy elevados

3/ El cálculo del rendimiento se refiere a los dividendos pagados en efectivo en los últimos 12 meses.

4/ Rendimiento de los últimos 12 meses

5/ Valor Neto de Activos.

* Datos al 30 de junio (rendimiento al año)

** Datos al 31 de mayo (rendimiento al año)

Favor reportar cualquier error u omisión en esta página al Departamento de Desarrollo de la BVP. Gracias.

Valores de Renta Fija Actividad del 16 al 31 de julio de 2008

Emisión	Tasa	Vencimiento	Monto	Precio	Fecha
VALORES COMERCIALES NEGOCIABLES					
Econo-Finanzas, S.A.	5.75%	16/07/09	\$287,000.00	100%	18/07/08
Global Bank Corporation	5.50%	17/10/08	\$300,00.00	100.25%	24/07/08
Global Bank Corporation	4.50%	06/04/09	\$5,000.00	100%	23/07/08
Global Bank Corporation	4.50%	09/07/09	\$1,106,000.00	100%	17/07/08
La Hipotecaria, S.A.	6.00%	07/09/08	\$50,000.00	100%	22/07/08
La Hipotecaria, S.A.	4.375%	19/04/09	\$3,440,000.00	100%	31/07/08
La Hipotecaria, S.A.	4.75%	02/05/09	\$500,000.00	100%	18/07/08
La Hipotecaria, S.A.	4.75%	18/06/09	\$20,000.00	100%	23/07/08
La Hipotecaria, S.A.	4.75%	06/07/09	\$160,000.00	100%	16/07/08
La Hipotecaria, S.A.	4.75%	17/07/09	\$1,530,000.00	100%	17/07/08
La Hipotecaria, S.A.	4.75%	26/07/09	\$2,589,000.00	100%	28/07/08
Sociedad Urbanizadora del Caribe, S.A.	4.50%	23/04/09	\$100,000.00	100%	16/07/08
BONOS					
Econo-Finanzas, S.A.	7.75%	15/11/10	\$30,000.00	101.625%	30/07/08
Banco Delta, S.A. (BMF)	7.00%	15/02/14	\$100,000.00	100%	21/07/08
Global Bank Corporation	5.75%	26/12/09	\$1,170,000.00	100%	30/07/08
Panameña de Motores, S.A	7.00%	28/03/12	\$540,000.00	100%	23/07/08
Panameña de Motores, S.A	7.125%	28/03/15	\$240,000.00	100%	23/07/08
Petróleos Delta, S.A.	5.30813%	25/06/09	\$100,000.00	100%	28/07/08
Sociedad Urbanizadora del Caribe, S.A..	5.29625%	04/08/18	\$1,83,000.00	100%	30/07/08
Hipotecaria Metrocredit, S.A.	7.50%	08/07/13	\$1,311,000.00	100%	30/07/08
IX Fideicomiso de Préstamos Hipotecarios.	6.4375%	31/12/22	\$9,430.52	100%	17/07/08
VALORES DEL ESTADO					
Notas del Tesoro de la Rep. de Panamá	7.00%	30/12/15	\$1,000,000.00	106.8333%	25/07/08
Letras del Tesoro de la Rep. de Panamá		27/03/09	\$30,000,000.00	97.62%	22/07/08
Letras del Tesoro de la Rep. de Panamá		27/03/09	\$605,000.00	97.7553%	24/07/08
RECOMPRAS					
	6.25%	183 días	\$2,581,031.18		30/07/08
	6.50%	181 días	\$902,356.71		24/07/08
	6.50%	91 días	\$23,558,520.09		17/07/08
	7.00%	87 días	\$6,091,145.77		22/07/08

Mercado Accionario del 16 al 31 de julio de 2008

Nombre de Emisor	Símbolo	Alto	Bajo	Ultimo	Vol. Ult.	Vol. Tot.	Monto	Fecha	
ACCIONES COMUNES									
Grupo ASSA, S.A.	ASSA	47.00	47.00	47.00	500	500	\$23,500.00	17/07/08	
BG Financial Group	BGFG	35.30	34.50	35.10	2,400	20,560	\$718,645.00	31/07/08	
Empresa General de Inv., S.A.	EGIN	44.50	44.00	44.00	420	26,920	\$1,190,730.00	29/07/08	
G.B Group Corporation	GBGR	27.00	27.00	27.00	6,350	82,850	\$2,236,950.00	28/07/08	
Grupo Mundial Tenedora, S.A.	GMUN	28.50	28.00	28.50	3,571	1,679,482	\$47,029,090.70	30/07/08	
Tropical Resorts INTL, Inc	TRES	12.20	12.20	12.20	15	15	\$183.00	18/07/08	
Unión Nacional de Empresas, S.A.	UNEM	26.30	26.30	26.30	570	570	\$14,991.00	29/07/08	
SUB-TOTAL						1,810,897	\$51,214,089.70		
ACCIONES PREFERIDAS									
Primer Banco del Istmo, S.A.		7.0%	100.00	100.00	100.00	500	500	\$50,000.00	30/07/08
Credicorp Bank		6.5%	100.00	100.00	100.00	750	27,630	\$2,763,00.00	25/07/08
Global Bank Corporation		7.0%	100.00	100.00	100.00	250	250	\$25,000.00	21/07/08
Grupo Mundial Tenedora, S.A.		6.75%	1.00	1.00	1.00	60,000	1,135,000	\$1,135,000.00	31/07/08
Hipotecaria Holding Inc.		7.0%	100.00	100.00	100.00	3,000	4,500	\$450,000.00	31/07/08
Towerbank International Inc.		7.0%	1,000.00	1,000.00	1,000.00	100	1,801	\$1,801,000.00	31/07/08
SUB-TOTAL						1,169,681	\$6,224,000.00		
ACCIONES DE FONDO									
Fondo General de Inversiones	FGIN		1.01	1.01	1.01	98,819	850,488	\$860,061.01	30/07/08
Panama Fixed Income Fund 2	INFPFIF 2		10.13	10.13	10.13	18,783	18,783	\$190,288.69	30/07/08
Panama Fixed Income Fund	INFPFIF		10.12	10.12	10.12	2,471	2,671	\$27,040.02	22/07/08
Mundial Multi Strategy Income & GR	MMSF2		1.07	1.07	1.07	186,898	214,919	\$229,998.83	29/07/08
Premier Indexx Fund, S.A	PREMIERIND		0.61	0.60	0.60	870,101	877,304	\$530,153.53	18/07/08
Premier Latin American Bond Fund	PREMIERLABF		0.76	0.76	0.76	13,181	849,350	\$642,919.70	30/07/08
Premier Short Term Bond Fund, S.A.	PREMIERSTBF		0.91	0.91	0.91	5,899	10,416	\$9,437.50	18/07/08
Premier US Fixed Income Fund, S.A	PREMIERUSFIF		0.76	0.76	0.76	1,029	1,029	\$777.96	17/07/08
SUB-TOTAL						2,824,960	\$2,490,677.25		
TOTAL						5,805,538	\$59,928,767.95		

BOLSA DE VALORES DE PANAMA, S.A.

Estadísticas del 16 al 31 de julio de 2008

Volumen Negociado por Mercado		
Mercado	Monto (en US\$)	Porcentaje
Mercado Primario	49,266,845	35
Mercado Secundario	58,078,142	41
Recompras	33,133,055	24
Total	140,478,042	100

Volumen Negociado por Sector		
Sector	Monto (en US\$)	Porcentaje
Público	30,944,553	22
Privado	109,533,490	78
Total	140,478,042	100

Volumen Negociado por Instrumento		
Instrumento	Monto (en US\$)	Porcentaje
Valores Comerciales Negociables	11,087,750	8
Bonos	5,383,918	4
Notas Corporativas	-	-
Valores del Estado	30,944,553	22
Acciones	51,214,090	36
Acciones de Fondos	2,490,677	2
Acciones Preferidas	6,224,000	4
Recompras	33,133,055	24
Total	140,478,042	100

Vencimiento de Valores Corporativos		
Por vencimiento	Monto (en US\$)	Porcentaje
0 a 60 días	50,000	0
61 a 180 días	300,750	2
181 a 360 días	10,737,000	65
de 1 a 3 años	1,300,488	8
de 3 a 5 años	1,851,000	11
más de 5 años	2,232,431	14
Total	16,471,668	100

Rendimiento de las Recompras, según vencimiento	
Vencimiento	Rendimiento
87 días	7.0000%
91 días	6.5000%
181 días	6.5000%
837 días	6.2500%

Subasta de Letras del Tesoro del 22 de julio de 2008*

Monto subastado: US\$30,000,000.00

	Monto adjudicado (en US\$)	Precio promedio (%)	Tasa de rendimiento (%)	Diferencia Libor 8 meses (BP'S)
Competitiva	27,000,000.00			
No Competitiva privada	1,730,000.00			
No Competitiva gobiern	1,270,000.00			
Promedio	30,000,000.00	97.62%	3.582	38

*Última subasta realizada

INDICADORES ECONOMICOS

Sectores/Indicador	Unidad	Periodo	2007	2008	% de variación
Agropecuario					
Exportación de Bananos	millones de kilos netos	Enero - febrero	47.7	47.3	-0.9
Exportación de Camarones	millones de kilos netos	Enero - febrero	12.4	11.0	-11.8
Sacrificio de ganado vacuno	cabezas	Enero - mayo	124,468	125,164	0.6
Industria Manufacturera					
Producción de bebidas alcohólicas	millones de litros	Enero - mayo	860,648	98	-100.0
Producción de cervezas	millones de litros	Enero - mayo	82	92	12.6
Construcción					
Valor de los permisos	millones de B/.	Enero - mayo	431.5	679.3	57.4
Producción de concreto premezclado	metros cúbicos	Enero - mayo	581,789	764,090	31.3
Hoteles y Restaurantes					
Entrada de turista al país	miles de personas	Enero - mayo	1,165.00	1,271	9.1
Gastos efectuados, total	millones de B/.	Enero - mayo	475.0	568.1	19.6
Ocupación hotelera	en porcentaje	Enero-febrero	63.1	67.2	6.5
Comercio Exterior					
Importaciones	millones de B/.	Enero - mayo	2,591.3	3,487.4	34.6
Exportación	millones de B/.	Enero - mayo	577.9	633.5	9.6
Importaciones Zona Libre de Colón	millones de B/.	Enero-abril	2,224.8	2,407.0	8.2
Reexportaciones Zona Libre de Colón	millones de B/.	Enero-abril	2,449.0	2,814.8	14.9
Canal de Panamá					
Tránsito de naves	número de barcos de alto calado	Enero - mayo	5,775	5,723	-0.9
Ingreso por peaje	millones de B/.	Enero - mayo	487.7	538.7	10.4
Sistema Bancario					
Cartera crediticia	millones de B/.	Enero-mayo	24,100.0	28,907.0	19.9
Créditos Internos	millones de B/.	Enero-mayo	17,306.0	20,304.0	17.3
Créditos Externos	millones de B/.	Enero-mayo	6,794.0	8,603.0	26.6
Depósitos	millones de B/.	Enero-mayo	28,713.0	35,878	25.0
Depósitos internos	millones de B/.	Enero-mayo	20,563.0	24,542	19.4
Depósitos externos	millones de B/.	Enero-mayo	8,150.0	11,336	39.1
Consumo					
Venta de automóviles nuevos	en unidades	Enero-mayo	15,678	18,784	19.8
Venta de combustible para el consumo interno	En millones de galones	Enero-mayo	318.9	321.7	0.9
Inversión bruta publicitaria	En millones de B/.	Enero-mayo	99.8	110.8	11.0
Sector Público					
Ingresos Totales	millones de B/.	Enero - mayo	1,703.7	1,832.2	7.5
Ingresos Corrientes	millones de B/.	Enero - mayo	1,213.9	1,480.5	22.0
Ingresos Tributario	millones de B/.	Enero - mayo	800.4	936.4	17.0
Ingresos No tributarios	millones de B/.	Enero - mayo	373.9	522.3	39.7
Impuesto ITBMS	millones de B/.	Enero - mayo	84.3	101.9	20.9
Ingresos de Capital	millones de B/.	Enero - mayo	489.6	351.7	-28.2
Precios					
Índice de Precio al Consumidor	Oct 2002 = 100	Junio	110.2	120.8	9.6

Fuente: Elaborado por la VVP con base en datos de la Contraloría General de la República (julio de 2008)

DERECHOS POLITICOS Y ECONOMICOS

PAGO DE DIVIDENDOS 2008

EMPRESA	FECHA DE PAGO	PAGO POR ACCION	FECHA DE REGISTRO
Grupo Melo, S.A.	Primeros cinco días de agosto	US\$0.0753	31 de julio, 2008
Central Latinoamericana de Valores, S.A.	14 de agosto	US\$5.75	31 de julio, 2008
Grupo Melo, S.A.	Primeros cinco días de septiembre	US\$0.0753	31 de agosto, 2008
Grupo ASSA, S.A.	2 de septiembre	US\$0.30	25 de agosto, 2008
BG Financial Group, Inc	12 de septiembre	US\$0.20	31 de agosto, 2008
Empresa General de Inversiones, S.A.	15 de septiembre	US\$0.22	31 de agosto, 2008
Bolsa de Valores de Panamá, S.A.	30 de septiembre	US\$0.07	15 de septiembre, 2008
Grupo Melo, S.A.	Primeros cinco días de octubre	US\$0.0753	30 de septiembre, 2008
Grupo Mundial Tenedora, S.A.	20 de octubre	US\$0.19	5 de octubre, 2008
Grupo Melo, S.A.	Primeros cinco días de noviembre	US\$0.0753	31 de octubre, 2008
Grupo Melo, S.A.	Primeros cinco días de diciembre	US\$0.0753	30 de noviembre, 2008
BG Financial Group, Inc	12 de diciembre	US\$0.20	30 de noviembre, 2008
Empresa General de Inversiones, S.A.	15 de diciembre	US\$0.22	30 de noviembre, 2008
Grupo Mundial Tenedora, S.A.	20 diciembre	US\$0.19	5 de diciembre, 2008
Bolsa de Valores de Panamá, S.A.	30 de diciembre	US\$0.07	15 de diciembre, 2008

EMISIONES EN TRÁMITE DE INSCRIPCIÓN AL 31 DE JULIO DE 2008

Emisor	Título	Plazo	Tasa	Monto (US\$ MM)	Puesto
Sociedad de Inversión Inmobiliaria Balboa *	Acciones de sociedad de inversión	Na	Na	50.0	BG Investment. Corp
SUCASA*	Valores Comerciales Negociables	Hasta 360 días	Nd.	25.0	HSBC Securities (Panamá), S.A.
Grupo Inmobiliario de Capital Privado II (GICAP II) LTD*	Acciones de sociedad de inversión	Na	Na	20.0	MMG Asset Management Corp.
Multistrategy Fixed Income Fund, S.A.	Acciones de sociedad de inversión	Na	Na	50.0	MMG Asset Management Corp.
Banco Internacional de Costa Rica	Bonos Corporativos	3 y 5 años	Pd	50.0	Mundial Asset Management y MMG Asset Management Corp
Global Bank Corporation	Acciones preferentes	Na	PD	60.0	Global Valores, S.A.
Empresas Melo, S.A.	Valores Comerciales Negociables	Hasta 360 días	Nd.	10.0	Mundial Asset Management
Corporación de Finanzas del País, S.A.	Bonos Corporativos	3,4,5,6 y 7 años	Pd	10.0	MMG Asset Management Corp.
Corporación de Finanzas del País, S.A.	Valores Comerciales Negociables	Hasta 360 días	Nd.	5.0	MMG Asset Management Corp.
Multibank Inc.	Acciones preferentes	Na	Nd.	40.0	Multisecurities, Inc.
Grupo Inmobiliario de Capital Privado I (GICAP I) LTD	Acciones de sociedad de inversión	Na	Na	PD	MMG Asset Management Corp.
Los Castillos Real Estate	Bonos	15 años	Libor 3M + 2.25%	32.0	BG Investment. Corp
Banco General, S.A.	Bonos Perpetuos	Na	Pd	250.0	BG Investment. Corp
Total				602.0	

* Completo los trámites de inscripción.



La Gaceta Bursátil

Publicación Quincenal de la Bolsa de Valores de Panamá, S.A.
Para comentarios y sugerencias escriba al Fax (507)269-2457, al Apdo. 87-0878.
Panamá, Rep. de Panamá o e-mail: bvp@panabolsa.com
Web Page: www.panabolsa.com

Editado por la Bolsa de Valores de Panamá, S.A.
Datos recopilados por el Depto de Desarrollo de la BVP.

**La Gaceta Bursátil, (c) 2008,
Bolsa de Valores de Panamá, S.A.
Prohibida su reproducción total o parcial sin
el consentimiento de la BVP.**

