



LA GACETA BURSÁTIL

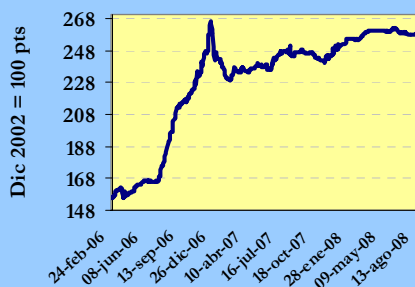
PUBLICACION QUINCENAL DE LA BOLSA DE VALORES DE PANAMA, S.A.

15 de agosto de 2008

EDICION No. 411

INDICE BVP: 257.82

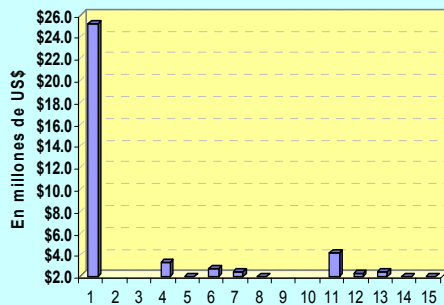
Valor al	Cambio	Cambio
31/12/2007	15/08/08	%
248.37	9.45	3.80



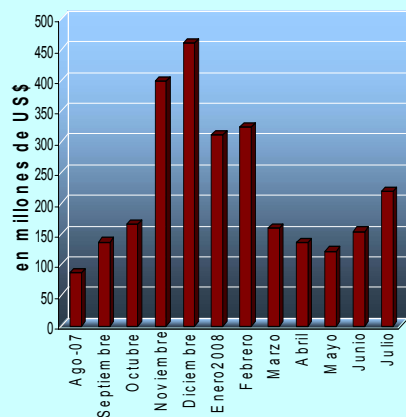
Volumen Quincenal US\$49,027,089

Cambio vs quincena anterior	% de Cambio	Acumulado 2008	% de Cambio al Fecha'08 vs '07
-55,450,953	-53.07	US\$1,472,713,371	37.6%

Volumen Diario de la Quincena 16/7/08 al 31/7/08



Volumen Mensual



GLOSAS DEL MERCADO

IX FORO DE INVERSIONISTAS Y SEMINARIO ANUAL DE BOLSAS DE LA REGION

La Bolsa de Valores de Panamá, S.A. estará realizando este jueves 28 y viernes 29 de agosto el XV Seminario de la Asociación de Bolsas de Comercio de Centroamérica y el Caribe-BOLCEN, evento que reúne alrededor de 200 representantes de los mercados de valores de la región Centroamericana y del Caribe, quienes conocerán los avances del proyecto de integración bursátil regional y las innovaciones y estrategias que realizan los diferentes mercados para revitalizarse.

Además, el miércoles 27 de agosto celebrará su Foro Anual de Inversionistas en su IX versión, en donde empresas inscritas y en proceso de inscripción en la BVP presentarán sus resultados financieros y perspectivas.

A BOLCEN asisten delgados de Colombia, Costa Rica, El Salvador, Nicaragua, Honduras, Guatemala, Estados Unidos, Venezuela, República Dominicana y Panamá.

Ambos eventos son patrocinados por Grupo ASSA, S.A.; Grupo Mundial Tenedora, S.A.; Global Bank Corporation, Banco General, S.A.; Multibank Inc., PricewaterhouseCoopers, Banco Delta, S.A. (BMF), Grupo Improsa, S.A.; Grupo Lafise; Interbolsa Panamá, S.A., Geneva Asset Management, Central Latinoamericana de Valores, S.A., Dow Jones Indexes, Mercado de Valores Puesto de Bolsa de Costa Rica, Pacific Credit Rating SC Rating, PIP Centroamérica, MMG Bank y COPA, aerolínea oficial del XV Seminario BOLCEN2008.

[Presione aquí para ver información BOLCEN](#)

[Presione aquí para ver agenda Foro](#)

NUEVA SOCIEDAD DE INVERSIÓN AL MERCADO

A partir del próximo 5 de septiembre inicia la colocación de la emisión de Multistrategy Fiex Income Fund, S.A., a través de la Bolsa de Valores de Panamá. La Oferta Pública de venta será de hasta cinco millones de acciones.

[Presione aquí para ver prospecto](#)

MULTIBANK INC. EMITIRA ACCIONES PREFERIDAS

Multibank, Inc., iniciará la colocación de sus acciones preferidas no acumulativas por un monto de hasta US\$40 millones con valor nominal de US\$100.00 la acción y dividendo de 7% anual.

[Presione aquí para ver prospecto](#)

BICSA EMITIRA BONOS CORPORATIVOS

El Banco Internacional de Costa Rica, S.A., (BICSA) iniciará en los próximos días la oferta pública de bonos corporativos por un valor nominal de hasta US\$100 millones, los cuales serán emitidos en forma global, rotativa, nominativa, registrada y sin cupones en denominaciones de US\$1,000.00 o sus múltiplos, según la demanda del mercado y con vencimiento de tres y cinco años.

[Presione aquí para ver prospecto](#)

INDICE

Gráficas y Glosas
 Pago de Cupones agosto 2008
 Indicadores del Mercado Accionario y Fondos de Inversión
 Actividad de la Quincena y Mercado Accionario
 Estadísticas de la Quincena e Indicadores Económicos
 Emisiones en Trámite de Inscripción

1
2
3
4
5
6

**PAGO DE CUPONES
AGOSTO 2008**

NOMBRE DE LA EMPRESA O INSTRUMENTO	FECHA	TASA %	FECHA
Desarrollo Inmobiliario del Este, S.A.	01/11/2014	7	01
Global Bank Corporation	01/11/2009	Libor 3 + 0.75	01
Fin y Cr del Hogar-Financiera La-Generosa	02/02/2012	Libor 3 + 3.00	02
Banco General, S.A.	08/11/2009	4.75	08
Banco General, S.A.	08/11/2011	5	08
VIII Fideicomiso de Préstamos Hipotecarios	19/12/2036	5.75	08
VIII Fideicomiso de Préstamos Hipotecarios	19/12/2036	6.2725	08
Hipotecaria Metrocredit, S.A.	08/07/2013	Libor 3 + 3.00	08
Banco Delta, S.A. (BMF)	15/11/2008	Libor 3 + 4.75	15
Banco Delta, S.A. (BMF)	15/11/2009	Libor 3 + 5.00	15
Hipotecaria Metrocredit, S.A.	15/09/2009	8	15
Tropical Resorts International, Inc.	15/01/2009	5	15
Tropical Resorts International, Inc.	15/01/2010	5	15
Cochez y Compañía, S.A.	15/05/2013	Libor 3 + 3.00	15
Cochez y Compañía, S.A.	15/05/2016	10	15
Panameña de Motores, S.A.	28/03/2009	6	15
Panameña de Motores, S.A.	28/03/2012	7	15
Panameña de Motores, S.A.	28/03/2015	7.125	15
Banco Delta, S.A. (BMF)	15/11/2010	7.875	15
Banco Delta, S.A. (BMF)	15/08/2011	8.125	15
Banco Delta, S.A. (BMF)	15/05/2010	7.625	15
Banco Delta, S.A. (BMF)	15/11/2011	8.1875	15
Banco Delta, S.A. (BMF)	15/02/2011	Libor 3 + 2.30	15
Banco Delta, S.A. (BMF)	15/05/2011	8.0625	15
Banco Delta, S.A. (BMF)	15/08/2010	7.75	15
Cochez y Compañía, S.A.	15/05/2016	8	15
Banco Delta, S.A. (BMF)	15/11/2012	7.5	15
Banco Delta, S.A. (BMF)	15/08/2012	7.5	15
Banco Delta, S.A. (BMF)	15/02/2012	7.375	15
Aliado Leasing, S.A.	15/11/2012	8.5	15
Empresas Melo, S.A.	15/11/2013	8.25	15
Empresas Melo, S.A.	15/11/2014	8.625	15
Banco Delta, S.A. (BMF)	15/11/2014	7.875	15
Finanzas Generales, S.A.	20/11/2014	Libor 3 + 2.00	15
Banco Delta, S.A. (BMF)	15/05/2013	7.5	15
Banco Delta, S.A. (BMF)	15/05/2012	7.375	15
Banco Delta, S.A. (BMF)	15/02/2013	7.5	15
Banco Delta, S.A. (BMF)	15/08/2013	7.5	15
Banco Delta, S.A. (BMF)	15/11/2013	6.875	15
Banco Delta, S.A. (BMF)	15/02/2014	7	15
Fideicomiso Derford View Properties	16/02/2010	Libor 3 + 2.25	17
Fideicomiso Derford View Properties	16/02/2010	6.5	17
Hipotecaria Metrocredit, S.A.	19/11/2011	Libor 3 + 3.00	19
Banco Aliado, S.A.	22/08/2010	5.75	22
Banco Aliado, S.A.	22/08/2010	Libor 3 + 2.00	22
Financiera Davivenda, S. A.	22/02/2013	7.5	22
Sociedad Urbanizadora del Caribe, S.A.	22/11/2015	Libor 3 + 3.50	23
Fideicomiso Corredor Sur	25/05/2025	6.95	25
Finanzas Generales, S.A.	25/05/2016	Libor 3 + 2.50	25
Fin y Cr del Hogar-Financiera (La-Generosa)	28/12/2012	Libor 3 + 3.00	28
Aliado Leasing, S.A.	28/02/2013	8.5	28
Aliado Factoring, S.A.	29/11/2012	8.5	29
Multibank, Inc.	30/11/2008	Libor 3 + 2.25	30
Multibank, Inc.	30/11/2009	Libor 3 + 2.50	30
Multibank, Inc.	30/11/2010	Libor 3 + 2.75	30
Multibank, Inc.	30/11/2011	Libor 3 + 2.90	30
Multibank, Inc.	30/11/2012	Libor 3 + 3.05	30
Primer Banco del Istmo, S.A.	31/05/2011	Libor 3 + 1.00	31

Indicadores del Mercado Accionario y Fondos de Inversión con datos hasta el 15 de agosto

EMPRESAS	Precios al 15 de agosto		Acciones negociadas	Volumen negociado (en US\$)	Proporciones ^{2/}		Rendimiento ^{3/}	Capitalización de mercado
	2007	2008			PI/Utilidad	PV/libro		
Primer Banco del Istmo, S.A.	27.20	27.20	0	0	10.3	1.6	0.0%	995,861,170
Banagrícola, S.A.	nd	48.45	0	0	9.9	1.5	0.0%	814,814,319
Banco Universal, S.A.	4.00	4.20	0	0	16.8	2.5	0.2%	42,000,000
BG Financiaci Group	nd	35.30	181,677	5,953,026	nd	2.7	nd	3,024,033,698
Bolsa de Valores de Panamá, S.A.	7.50	8.50	0	0	12.8	2.4	2.5%	9,465,600
Central Latinoamericana de Valores, S.A.	165.00	193.00	864	159,840	6.0	0.9	6.0%	1,943,124
Corp. Micro-Financiera Nacional, S.A.	1.00	1.00	0	0	0.0	1.7	0.0%	6,273,647
Econo-Grupo, S.A.	4.00	4.00	0	0	0.0	5.6	0.0%	55,015,656
Empresa General de Inversiones, S.A.	41.90	43.90	191,583	8,577,378	11.3	1.5	2.9%	1,842,896,758
Empresa Tagaropulos	1.00	1.00	0	0	0.0	1.0	0.0%	3,715,643
Financiera Automotriz, S.A.	22.00	23.00	92,464	2,003,304	9.2	1.8	3.1%	84,040,068
GB Group Corp.	28.00	27.00	158,501	5,217,777	18.6	3.6	2.0%	374,303,700
Golden Forest, S.A.	1,150.00	1,150.00	0	0	0.0	0.7	0.0%	5,342,900
Grupo Assa, S.A.	46.5	46.5	48,601	2,255,178	16.8	1.3	3.0%	451,389,822
Grupo Bandelta Holding	nd	10.00	90,338	903,380	0.0	2.1	0.0%	13,180,520
Grupo Financiero Continental, S.A.	29.50	32.00	101,619	3,030,742	8.3	1.7	3.5%	1,053,760,576
Grupo Melo, S.A.	28.00	32.50	711	32,202	7.8	1.2	2.1%	72,885,865
Grupo Mundial Tenedora, S.A.	27.10	28.60	3,484,072	97,557,454	18.0	3.2	2.3%	464,359,696
Geoinfo Internacional, S.A.	1.50	1.50	0	0	0.0	2.2	0.0%	3,611,333
MHC Holding Ltd.	16.00	17.00	29,630	491,109	9.0	1.8	3.4%	264,522,567
QBE del Istmo, Cia Reaseguradora Inc.	6.30	6.30	0	0	1.0	0.4	0.0%	13,387,500
Rey Holding Corp.	9.38	14.80	7,715	122,020	19.0	4.0	2.3%	222,867,990
Tropical Resorts International, Inc.	12.20	12.00	615	7,403	9.2	0.0%	0.0%	12,600,000
Unión Nacional de Empresas, S.A.	23.90	26.30	17,163	447,104	12.9	1.4	2.4%	134,652,213
Promedios y Total			4,405,553	126,757,917	11.6	2.0	1.5%	9,966,924,364

FONDOS	Precios al 31 de julio		Rendimiento ^{4/}	VNA ^{5/}
	2007	2008		
Panamá Fixed-Income Fund*	10.16	10.19	6.2%	76,501,812
Fondo General de Inversiones	1.02	1.01	5.6%	100,000,000
Mundial Global Diversified Fund**	1.00	1.00	5.8%	33,575,872
Promedio y Total				210,077,684

1/ Se refiere a la fecha en que fue fijado el último precio de la acción

2/ Las razones de las empresas han sido calculadas utilizando cifras de los últimos 12 meses. Cuando la relación aparece en blanco, significa que la razón es negativa o los valores muy elevados

3/ El cálculo del rendimiento se refiere a los dividendos pagados en efectivo en los últimos 12 meses.

4/ Rendimiento de los últimos 12 meses

5/ Valor Neto de Activos.

* Datos al 30 de junio (rendimiento al año)

** Datos al 31 de mayo (rendimiento al año)

Favor reportar cualquier error u omisión en esta página al Departamento de Desarrollo de la BVP. Gracias.

Valores de Renta Fija
Actividad del 1 al 15 de agosto de 2008

Emisión	Tasa	Vencimiento	Monto	Precio	Fecha
VALORES COMERCIALES NEGOCIABLES					
Econo-Finanzas, S.A.	5.75%	01/08/09	\$252,000.00	100%	01/08/08
Econo-Finanzas, S.A.	5.75%	06/08/09	\$324,000.00	100%	08/08/08
Econo-Finanzas, S.A.	5.75%	12/08/09	\$700,000.00	100%	15/08/08
Empresas Melo, S.A.	4.75%	04/06/09	\$30,000.00	100%	12/08/08
Finanzas y Créditos del Hogar, S.A.	7.50%	13/08/09	\$2,000,000.00	100%	14/08/08
Banco Delta, S.A.	5.625%	27/06/09	\$150,000.00	100%	01/08/08
Global Bank Corporation	5.75%	08/11/08	\$100,000.00	100%	12/08/08
Global Bank Corporation	4.50%	09/08/09	\$4,054,000.00	100%	14/08/08
La Hipotecaria, S.A.	3.75%	07/02/09	\$2,250,000.00	100%	06/08/08
La Hipotecaria, S.A.	4.375%	19/04/09	\$100,000.00	100%	31/08/08
La Hipotecaria, S.A.	4.75%	18/06/09	\$200,000.00	100%	15/08/08
Empresas Tagarópulos, S.A.	4.50%	10/08/09	\$530,000.00	100%	12/08/08
BONOS					
Econo-Finanzas, S.A.	8.00%	23/12/10	\$10,000.00	102%	15/08/08
Empresas Melo, S.A.	8.25%	15/11/13	\$30,000.00	100%	04/08/08
Banco Delta, S.A. (BMF)	6.75%	15/02/11	\$93,000.00	100%	15/08/08
Banco Delta, S.A. (BMF)	7.00%	15/02/14	\$175,000.00	100%	15/08/08
Finanzas Generales, S.A	5.14563%	25/05/16	\$3,500,000.00	100%	01/08/08
Hipotecaria Metrocredit, S.A	7.50%	08/07/13	\$270,000.00	100%	15/08/08
VIII Fideicomiso Préstamos Hipotecarios	5.25%	19/12/16	\$500,000.00	100%	01/08/08
RECOMPRAS					
	7.50%	91 días	\$273,999.95		08/08/08
	7.50%	90 días	\$416,105.63		06/08/08

Mercado Accionario del 1 al 15 de agosto de 2008

Nombre de Emisor	Símbolo	Alto	Bajo	Ultimo	Vol. Ult.	Vol. Tot.	Monto	Fecha	
ACCIONES COMUNES									
Grupo ASSA, S.A.	ASSA	46.50	46.50	46.50	700	700	\$32,550.00	15/08/08	
BG Financial Group	BGFG	35.30	35.20	35.30	3,850	3,950	\$139,425.00	11/08/08	
Empresa General de Inv., S.A.	EGIN	44.00	49.90	43.90	11,240	17,240	\$757,336.00	15/08/08	
Financiera Automotriz, S.A.	FASA	23.00	21.00	23.00	9,000	28,168	\$624,946.00	14/08/08	
G.B Group Corporation	GBGR	27.00	27.00	27.00	34,750	34,750	\$624,496.00	14/08/08	
Grupo Mundial Tenedora, S.A.	GMUN	28.60	28.50	28.60	1,520	36,320	\$1,035,482.00	15/08/08	
Grupo Melo, S.A.	MELO	32.50	32.50	32.50	300	300	\$9,750.00	12/08/08	
Rey Holdings Corp.	REYH	14.80	14.80	14.80	1,056	1,056	\$15,628.80	15/08/08	
SUB-TOTAL						122,484.00	\$3,552,917.80		
ACCIONES PREFERIDAS									
Credicorp Bank		6.5%	100.00	100.00	100.00	510	19,510	\$1,951,000.00	12/08/08
Grupo Mundial Tenedora, S.A.		6.75%	1.00	1.00	1.00	100,000	275,000	\$275,000.00	14/08/08
Hipotecaria Holding Inc.		7.0%	100.00	100.00	100.00	2,000	2,700	\$270,000.00	14/08/08
Towerbank International Inc.		7.0%	1,000.00	1,000.00	1,000.00	50	655	\$655,000.00	15/08/08
SUB-TOTAL						297,865	\$3,151,000.00		
ACCIONES DE FONDO									
Fondo General de Inversiones	FGIN		1.01	1.01	1.01	39,565	22,758,797	\$22,954,530.88	15/08/08
Panama Fixed Income Fund 2	INFPFIF 2		10.14	10.14	10.14	4,921	4,921	\$49,918.13	08/08/08
Panama Fixed Income Fund	INFPFIF		10.15	10.15	10.15	450	450	\$4,566.83	08/08/08
Mundial Global Diversified Fund1	MGDF1		0.98	0.98	0.98	5,092	26,320	\$25,902.09	12/08/08
Mundial Global Diversified Fund2	MGDF2		0.98	0.98	0.98	7,109	2,852,045	\$2,852,045	05/08/08
Mundial Multi Strategy Income & GR	MMSF1		1.07	1.07	1.07	9,341	9,341	\$9,999.54	06/08/08
Premier Index Fund, S.A	PREMIERIND		0.62	0.60	0.61	16,799	188,122	\$114,753.17	12/08/08
Premier Latin American Bond Fund	PREMIERLABF		0.76	0.75	0.76	79,370	258,287	\$194,980.54	12/08/08
Premier Short Term Bond Fund, S.A	PREMIERSTBF		0.90	0.90	0.90	6,316	16,940	\$15,265.57	12/08/08
Premier US Fixed Income Fund, S.A	PREMIERUSFIF		0.74	0.74	0.74	1,088	1,088	\$805.85	04/08/08
SUB-TOTAL						26,391,312	\$26,178,866.08		
TOTAL						26,811,661	\$32,882,783.88		

BOLSA DE VALORES DE PANAMA, S.A.

Estadísticas del 1 al 15 de agosto de 2008

Volumen Negociado por Mercado

Mercado	Monto (en US\$)	Porcentaje
Mercado Primario	36,347,509	74
Mercado Secundario	11,989,475	24
Recompras	690,105	1
Total	49,027,089	100

Volumen Negociado por Sector

Sector	Monto (en US\$)	Porcentaje
Público	-	-
Privado	49,027,089	100
Total	49,027,089	100

Volumen Negociado por Instrumento

Instrumento	Monto (en US\$)	Porcentaje
Valores Comerciales Negociables	10,876,000	22
Bonos	4,578,200	9
Notas Corporativas	-	-
Valores del Estado	-	-
Acciones	3,552,918	7
Acciones de Fondos	26,178,866	53
Acciones Preferidas	3,151,000	6
Recompras	690,105	1
Total	49,027,089	100

Vencimiento de Valores Corporativos

Por vencimiento	Monto (en US\$)	Porcentaje
0 a 60 días	-	-
61 a 180 días	2,350,000	15
181 a 360 días	8,526,000	55
de 1 a 3 años	103,200	1
de 3 a 5 años	475,000	3
más de 5 años	4,000,000	26
Total	15,454,200	100

Rendimiento de las Recompras, según vencimiento

Vencimiento	Rendimiento
90 días	7.5000%
91 días	7.5000%

Subasta de Letras del Tesoro del 22 de julio de 2008*

Monto subastado: US\$30,000,000.00

	Monto adjudicado (en US\$)	Precio promedio (%)	Tasa de rendimiento (%)	Diferencia Libor 8 meses (BP'S)
Competitiva	27,000,000.00			
No Competitiva privada	1,730,000.00			
No Competitiva gobierno	1,270,000.00			
Promedio	30,000,000.00	97.62%	3.582	38

*Última subasta realizada

INDICADORES ECONOMICOS

Sectores/Indicador	Unidad	Periodo	2007	2008	% de variación
Agropecuario					
Exportación de Bananos	millones de kilos netos	Enero - febrero	47.7	47.3	-0.9
Exportación de Camarones	millones de kilos netos	Enero - febrero	12.4	11.0	-11.8
Sacrificio de ganado vacuno	cabezas	Enero - mayo	124,468	125,164	0.6
Industria Manufacturera					
Producción de bebidas alcohólicas	millones de litros	Enero - mayo	860,648	98	-100.0
Producción de cervezas	millones de litros	Enero - mayo	82	92	12.6
Construcción					
Valor de los permisos	millones de B/.	Enero - mayo	431.5	679.3	57.4
Producción de concreto premezclado	metros cúbicos	Enero - mayo	581,789	764,090	31.3
Hoteles y Restaurantes					
Entrada de turista al país	miles de personas	Enero - mayo	1,165.00	1,271	9.1
Gastos efectuados, total	millones de B/.	Enero - mayo	475.0	568.1	19.6
Ocupación hotelera	en porcentaje	Enero-febrero	63.1	67.2	6.5
Comercio Exterior					
Importaciones	millones de B/.	Enero - mayo	2,591.3	3,487.4	34.6
Exportación	millones de B/.	Enero - mayo	577.9	633.5	9.6
Importaciones Zona Libre de Colón	millones de B/.	Enero-abril	2,224.8	2,407.0	8.2
Reexportaciones Zona Libre de Colón	millones de B/.	Enero-abril	2,449.0	2,814.8	14.9
Canal de Panamá					
Tránsito de naves	número de barcos de alto calado	Enero - mayo	5,775	5,723	-0.9
Ingreso por peaje	millones de B/.	Enero - mayo	487.7	538.7	10.4
Sistema Bancario					
Cartera crediticia	millones de B/.	Enero-mayo	24,100.0	28,907.0	19.9
Créditos Internos	millones de B/.	Enero-mayo	17,306.0	20,304.0	17.3
Créditos Externos	millones de B/.	Enero-mayo	6,794.0	8,603.0	26.6
Depósitos	millones de B/.	Enero-mayo	28,713.0	35,878	25.0
Depósitos internos	millones de B/.	Enero-mayo	20,563.0	24,542	19.4
Depósitos externos	millones de B/.	Enero-mayo	8,150.0	11,336	39.1
Consumo					
Venta de automóviles nuevos	en unidades	Enero-mayo	15,678	18,784	19.8
Venta de combustible para el consumo interno	En millones de galones	Enero-mayo	318.9	321.7	0.9
Inversión bruta publicitaria	En millones de B/.	Enero-mayo	99.8	110.8	11.0
Sector Público					
Ingresos Totales	millones de B/.	Enero - mayo	1,703.7	1,832.2	7.5
Ingresos Corrientes	millones de B/.	Enero - mayo	1,213.9	1,480.5	22.0
Ingresos Tributario	millones de B/.	Enero - mayo	800.4	936.4	17.0
Ingresos No tributarios	millones de B/.	Enero - mayo	373.9	522.3	39.7
Impuesto ITBMS	millones de B/.	Enero - mayo	84.3	101.9	20.9
Ingresos de Capital	millones de B/.	Enero - mayo	489.6	351.7	-28.2
Precios					
Índice de Precio al Consumidor	Oct 2002 = 100	Junio	110.2	120.8	9.6

Fuente: Elaborado por la VVP con base en datos de la Contraloría General de la República (julio de 2008)

DERECHOS POLITICOS Y ECONOMICOS

PAGO DE DIVIDENDOS 2008

EMPRESA	FECHA DE PAGO	PAGO POR ACCION	FECHA DE REGISTRO
Unión Nacional de Empresas, S.A.	1 de septiembre	US\$0.16	15 de agosto, 2008
Grupo Melo, S.A.	Primeros cinco días de septiembre	US\$0.0753	31 de agosto, 2008
Grupo ASSA, S.A.	2 de septiembre	US\$0.30	25 de agosto, 2008
BG Financial Group, Inc	12 de septiembre	US\$0.20	31 de agosto, 2008
Empresa General de Inversiones, S.A.	15 de septiembre	US\$0.22	31 de agosto, 2008
Bolsa de Valores de Panamá, S.A.	30 de septiembre	US\$0.07	15 de septiembre, 2008
Grupo Melo, S.A.	Primeros cinco días de octubre	US\$0.0753	30 de septiembre, 2008
Grupo Mundial Tenedora, S.A.	20 de octubre	US\$0.19	5 de octubre, 2008
Grupo Melo, S.A.	Primeros cinco días de noviembre	US\$0.0753	31 de octubre, 2008
Grupo Melo, S.A.	Primeros cinco días de diciembre	US\$0.0753	30 de noviembre, 2008
BG Financial Group, Inc	12 de diciembre	US\$0.20	30 de noviembre, 2008
Empresa General de Inversiones, S.A.	15 de diciembre	US\$0.22	30 de noviembre, 2008
Grupo Mundial Tenedora, S.A.	20 diciembre	US\$0.19	5 de diciembre, 2008
Bolsa de Valores de Panamá, S.A.	30 de diciembre	US\$0.07	15 de diciembre, 2008

EMISIONES EN TRÁMITE DE INSCRIPCIÓN AL 31 DE JULIO DE 2008

Emisor	Título	Plazo	Tasa	Monto (US\$ MM)	Puesto
Sociedad de Inversión Inmobiliaria Balboa *	Acciones de sociedad de inversión	Na	Na	50.0	BG Investment. Corp
SUCASA*	Valores Comerciales Negociables	Hasta 360 días	Nd.	25.0	HSBC Securities (Panamá), S.A.
Grupo Inmobiliario de Capital Privado II (GICAP II) LTD*	Acciones de sociedad de inversión	Na	Na	20.0	MMG Asset Management Corp.
Multistrategy Fixed Income Fund, S.A.*	Acciones de sociedad de inversión	Na	Na	50.0	MMG Asset Management Corp.
Banco Internacional de Costa Rica*	Bonos Corporativos	3 y 5 años	Pd	100.0	Mundial Asset Management y MMG Asset Management Corp
Global Bank Corporation*	Acciones preferentes	Na	PD	60.0	Global Valores, S.A.
Empresas Melo, S.A.	Valores Comerciales Negociables	Hasta 360 días	Nd.	10.0	MUNDIAL ASSET MANAGEMENT
Corporación de Finanzas del País, S.A.	Bonos Corporativos	3,4,5,6 y 7 años	Pd	10.0	MMG Asset Management Corp.
Corporación de Finanzas del País, S.A.	Valores Comerciales Negociables	Hasta 360 días	Nd.	5.0	MMG Asset Management Corp.
Multibank Inc.*	Acciones preferentes	Na	Nd.	40.0	Multisecurities, Inc.
Grupo Inmobiliario de Capital Privado I (GICAP I) LTD*	Acciones de sociedad de inversión	Na	Na	PD	MMG Asset Management Corp.
Los Castillos Real Estate	Bonos	15 años	Libor 3M + 2.25%	32.0	BG Investment. Corp
Banco General, S.A.	Bonos Perpetuos	Na	Pd	250.0	BG Investment. Corp
Compañía Inmobiliaria San Felipe	Acciones Comunes	Na	Na	0.4	Mundial Asset Management

Total

652.4

* Completo los tramites de inscripción.



La Gaceta Bursátil

Publicación Quincenal de la Bolsa de Valores de Panamá, S.A.
Para comentarios y sugerencias escriba al Fax (507)269-2457, al Apdo. 87-0878.
Panamá, Rep. de Panamá o e-mail: bvp@panabolsa.com
Web Page: www.panabolsa.com
Editado por la Bolsa de Valores de Panamá, S.A.
Datos recopilados por el Depto de Desarrollo de la BVP.

La Gaceta Bursátil, (c) 2008,

Bolsa de Valores de Panamá, S.A.

Prohibida su reproducción total o parcial sin el consentimiento de la BVP.

