



# LA GACETA BURSÁTIL

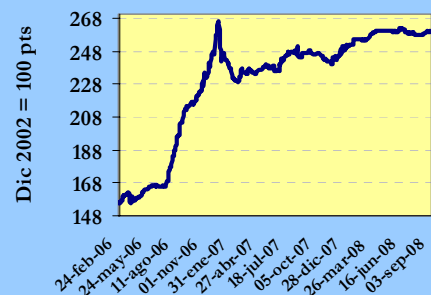
PUBLICACION QUINCENAL DE LA BOLSA DE VALORES DE PANAMA, S.A.

31 de agosto de 2008

EDICION No. 412

## INDICE BVP: 259.29

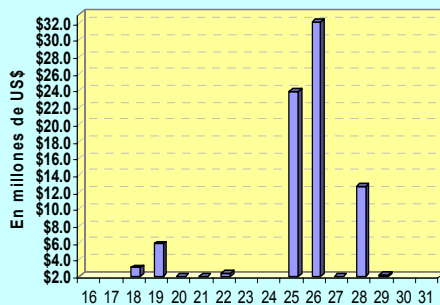
Valor al	Cambio	Cambio
31/12/2007	31/08/08	%
248.37	10.92	4.39



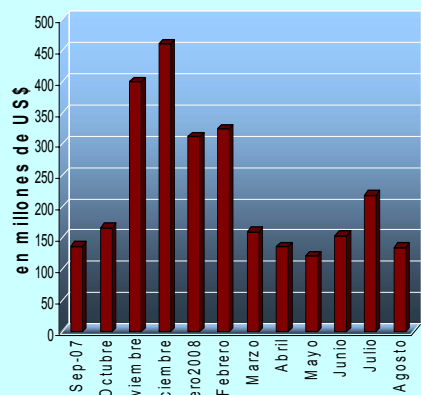
### Volumen Quincenal US\$86,103,615

Cambio vs quincena anterior	% de Cambio	Acumulado 2008	% de Cambio al Fecha '08 vs '07
37,076,526	75.62	US\$1,558,811,996	39.06%

### Volumen Diario de la Quincena 16/8/08 al 31/8/08



### Volumen Mensual Últimos 12 meses



## GLOSAS DEL MERCADO

### ÉXITO IX FORO DE INVERSIONISTAS Y BOLCEN

El miércoles 27 de agosto la Bolsa de Valores de Panamá celebró con gran éxito su tradicional Foro de Inversionistas en su IX versión, en donde nueve empresas inscritas o en proceso de inscripción en la BVP presentaron sus resultados financieros y perspectivas. El presidente de la Bolsa de Valores de Panamá, Ricardo Arango, en su discurso de bienvenida, indicó que el Foro de Inversionistas se ha constituido en el punto de encuentro importante para la comunidad financiera panameña y en cada edición despierta mayor interés entre los actores de los mercados bursátiles de la región.

El Foro de Inversionistas tiene como finalidad constituirse en una tribuna idónea, mediante la cual, los voceros autorizados de los emisores que acuden, o que están por acudir, al mercado de valores panameño, comparten con la comunidad de inversionistas el más reciente desempeño de su empresa, presenten estrategias y comenten sobre las perspectivas que tienen sus negocios a corto y mediano plazo. Arango comentó que "de esta forma la Bolsa cumple con su objetivo institucional de facilitar la difusión de información relevante para el público inversionista.

Como expositores participaron: Grupo Mundial Tenedora, S.A.; Grupo ASSA, S.A.; Indesa Holdings Corp., Grupo Bandedelta Holding Corp.; G.B. Group Corporation; Grupo Inmobiliario de Capital Privado (GICAP) Sociedad de Inversión Inmobiliaria Balboa; Multibank Inc y B.G Financial Group Inc.

Este año, el Foro de Inversionista se realizó un día antes del inicio del seminario anual de las Bolsas de Comercio de Centroamérica y el Caribe- BOLCEN, en el

que participaron más de 200 delegados de la región, México, Colombia, Venezuela, Perú, Estados Unidos y España.

Los participante conocieron los avances del proyecto de integración bursátil regional y las innovaciones y estrategias que realizan los diferentes mercados para revitalizarse.

Ambos eventos contaron con el patrocinio de Grupo ASSA, S.A.; Grupo Mundial Tenedora, S.A.; Global Bank Corporation, Banco General, S.A.; Multibank Inc., PricewaterhouseCoopers, Banco Delta, S.A. (BMF), Grupo Improsa, S.A.; Grupo Lafise; Interbolsa Panamá, S.A., Geneva Asset Management, Central Latinoamericana de Valores, S.A., Dow Jones Indexes, Mercado de Valores Puesto de Bolsa de Costa Rica, Pacific Credit Rating SC Rating, PIP Centroamérica, MMG Bank, Fitch Rating Centroamérica y COPA, aerolínea oficial del XV Seminario BOLCEN2008.

### HIPOTECARIA METROCREDIT ANUNCIA REDENCION

Hipotecaria Metrocredit comunicó a los tenedores registrados de la emisión de bonos corporativos autorizados el 7 de septiembre de 2005, que redimirá la totalidad de esta emisión el próximo 15 de septiembre y serán pagados por el agente de pago y registro, Lafise Valores.

[Presione aquí para ver hecho relevante](#)

### REDENCION PARCIAL DE BONOS AGROINDUSTRIALES

La Compañía Azucarera La Estrella, S.A., anunció que el 13 de septiembre de 2008 llevará a cabo una redención anticipada parcial de los bonos agroindustriales emitidos el 13 de diciembre de 2002 y con vencimiento el 13 de diciembre de 2009.

[Presione aquí para ver hecho relevante](#)

## INDICE

Gráficas y Glosas	1
Pago de Cupones septiembre 2008	2
Indicadores del Mercado Accionario y Fondos de Inversión	3
Actividad de la Quincena y Mercado Accionario	4
Estadísticas de la Quincena e Indicadores Económicos	5
Emisiones en Trámite de Inscripción	6

**PAGO DE CUPONES  
SEPTIEMBRE 2008**

<b>NOMBRE DE LA EMPRESA O INSTRUMENTO</b>	<b>FECHA</b>	<b>TASA %</b>	<b>FECHA</b>
Global Bank Corporation	04/12/2009	4.5	04
Aliado Leasing, S.A.	05/12/2011	8.5	05
Aliado Leasing, S.A.	07/03/2010	8.5	07
Aliado Factoring, S.A.	07/09/2012	8.5	07
Global Bank Corporation	07/03/2010	4.75	07
VIII Fideicomiso de Préstamos Hipotecarios	19/12/2036	5.75	08
VIII Fideicomiso de Préstamos Hipotecarios	19/12/2036	6.0225	08
Hipotecaria Metrocredit, S.A.	08/07/2013	Libor 3 + 3.00	08
Sarasqueta y Cia, S.A. (fusionado con Empresas Melo)	10/12/2008	Prime 3 + 2.75	10
Sarasqueta y Cia, S.A. (fusionado con Empresas Melo)	10/12/2009	Prime 3 + 2.75	10
Global Bank Corporation	10/12/2009	5.625	10
Compañía Azucarera La Estrella, S.A.	13/12/2009	Libor 3 + 3.50	13
Aliado Factoring, S.A.	14/12/2012	8.5	14
Banco Aliado, S. A.	14/03/2013	5.75	14
Banco Aliado, S. A.	14/03/2011	5.5	14
Hipotecaria Metrocredit, S.A.	15/09/2009	8.0	15
Banco Delta, S.A. (BMF)	15/11/2010	7.875	15
Banco Delta, S.A. (BMF)	15/08/2011	8.125	15
Banco Delta, S.A. (BMF)	15/05/2010	7.625	15
Banco Delta, S.A. (BMF)	15/11/2011	8.1875	15
Banco Delta, S.A. (BMF)	15/02/2011	Libor 3 + 2.30	15
Banco Delta, S.A. (BMF)	15/05/2011	8.0625	15
Banco Delta, S.A. (BMF)	15/08/2010	7.75	15
Banco Delta, S.A. (BMF)	15/11/2012	7.5	15
Aliado Factoring, S.A.	15/06/2012	8.5	15
Aliado Leasing, S.A.	15/06/2012	8.5	15
Banco Delta, S.A. (BMF)	15/08/2012	7.5	15
Banco Delta, S.A. (BMF)	15/02/2012	7.375	15
Banco Delta, S.A. (BMF)	15/05/2012	7.375	15
Banco Delta, S.A. (BMF)	15/02/2013	7.5	15
Banco Delta, S.A. (BMF)	15/08/2013	7.5	15
Banco Delta, S.A. (BMF)	15/11/2013	6.875	15
Banco Delta, S.A. (BMF)	15/11/2014	7.875	15
Banco Delta, S.A. (BMF)	15/02/2014	7.0	15
Sociedad de Alimentos de Primera, S.A.	16/12/2012	Libor 3 + 3.00	16
Sociedad de Alimentos de Primera, S.A.	16/12/2012	Libor 3 + 3.00	16
Sociedad Urbanizadora del Caribe, S.A.	17/12/2019	Libor 3 + 2.50	17
Hipotecaria Metrocredit, S.A.	19/11/2011	Libor 3 + 3.00	19
Aliado Factoring, S.A.	20/12/2011	8.5	20
Banco Aliado, S.A.	20/03/2012	Libor 3 + 2.00	20
Banco Aliado, S.A.	20/03/2014	Libor 3 + 2.25	20
Aliado Leasing, S.A.	21/12/2012	8.5	21
Empresas Melo, S.A.	22/12/2008	Libor 6 + 2.75	22
Empresas Melo, S.A.	22/12/2009	Libor 6 + 2.88	22
Empresas Melo, S.A.	22/12/2010	Libor 6 + 3.00	22
Empresas Melo, S.A.	22/12/2011	Libor 6 + 3.13	22
Empresas Melo, S.A.	22/12/2012	Libor 6 + 3.25	22
Primer Banco del Istmo, S.A.	22/09/2011	Libor 3 + 1.00	22
Petróleos Delta, S.A.	25/06/2009	Libor 3 + 2.50	25
Petróleos Delta, S.A.	25/06/2011	Libor 3 + 2.75	25
Petróleos Delta, S.A.	25/06/2014	Libor 3 + 3.00	25
Empresas Melo, S.A.	26/09/2011	8.0	26
Global Bank Corporation	26/12/2009	5.75	26
Aliado Leasing, S.A.	26/06/2013	8.5	26
Aliado Factoring, S.A.	26/06/2013	8.5	26
Aliado Leasing, S.A.	27/06/2012	8.5	27
Academia Interamericana (Inmobiliaria AIP, S.A.)	28/12/2009	9.75	28
Fin y Cr del Hogar-Financiera LaGenerosa	28/12/2012	Libor 3 + 3.00	28
Econo Finanzas, S.A.	15/11/2009	7.5	30
Econo Finanzas, S.A.	15/11/2010	7.75	30
Econo Finanzas, S.A.	15/11/2011	8	30
Econo Finanzas, S.A.	30/09/2008	7.375	30

## Indicadores del Mercado Accionario y Fondos de Inversión con datos hasta el 31 de agosto

EMPRESAS	Precios al 31 e agosto		fecha de último precio <sup>1/</sup>	Acciones negociadas	Volumen negociado (en US\$)	Proporciones <sup>2/</sup>	
	2007	2008				P/Utilidad	P/Vlibro
Primer Banco del Istmo, S.A.	27.20	27.20	22-Sep-05	0	0	9.7	1.6
Banagrícola, S.A.	nd	48.45	18-Dic-07	0	0	9.8	1.5
Banco Universal, S.A.	4.00	4.20	21-Sep-07	0	0	18.3	2.5
BG Financial Group	nd	35.30	26-Ago-08	196,970	6,491,652	nd	2.6
Bolsa de Valores de Panamá, S.A.	7.50	8.50	11-Abr-08	0	0	12.4	2.4
Central Latinoamericana de Valores, S.A.	165.00	193.00	18-Jul-08	864	159,840	21.2	0.9
Corp. Micro-Financiera Nacional, S.A.	1.00	1.00	08-Sep-04	0	0	0.0	1.7
Econo-Grupo, S.A.	4.00	4.00	08-Jun-07	0	0	0.0	5.6
Empresa General de Inversiones, S.A.	41.90	43.90	28-Ago-08	206,626	9,237,597	15.4	2.2
Empresa Tagaropulos	1.00	1.00	14-Nov-07	0	0	35.5	1.0
Financiera Automotriz, S.A.	22.00	23.00	14-Ago-08	92,464	2,003,304	7.8	1.7
GB Group Corp.	28.00	27.00	14-Ene-08	197,276	5,326,452	22.2	3.6
Golden Forest, S.A.	1,150.00	10.00		0	0	3.6	0.0
Grupo Assa, S.A.	46.5	46.5	17-Jul-08	62,602	2,906,215	19.4	1.3
Grupo Bandelta Holding	nd	10.00	02-Jun-08	96,838	968,380	45.7	1.8
Grupo Melo, S.A.	28.00	32.50	08-Jul-08	1,011	32,202	7.1	1.2
Grupo Mundial Tenedora, S.A.	27.10	29.00	26-Ago-08	3,530,475	98,887,987	23.3	3.2
Geoinfo Internacional, S.A.	1.50	1.50		0	0	0.0	2.0
MHC Holding Ltd.	16.00	18.00	20-Ago-08	29,930	496,509	9.1	1.9
QBE del Istmo, Cia Reaseguradora Inc.	6.30	6.30	15-Dic-99	0	0	1.4	0.3
Rey Holding Corp.	9.38	14.80	11-Jul-08	8,771	122,020	19.0	3.9
Tropical Resorts International, Inc.	12.20	12.00	27-Mar-08	615	7,403	8.4	0.0
Unión Nacional de Empresas, S.A.	23.90	26.20	21-Ago-08	17,918	466,872	14.8	1.2
<b>Promedios y Total</b>				<b>4,442,360</b>	<b>127,106,433</b>	<b>16.0</b>	<b>2.0</b>

FONDOS	Precios al 31 de agosto		Rendimiento <sup>4/</sup>	VNA <sup>5/</sup>
	2007	2008		
Panamá Fixed-Income Fund	10.16	10.19	6.1%	76,570,589
Fondo General de Inversiones	1.01	1.02	5.9%	120,000,000
Mundial Global Diversified Fund **	1.00	0.98	5.8%	33,575,872
<b>Promedio y Total</b>				<b>230,146,461</b>

1/ Se refiere a la fecha en que fue fijado el último precio de la acción

2/ Las razones de las empresas han sido calculadas utilizando cifras de los últimos 12 meses. Cuando la relación aparece en blanco, significa que la razón es negativa o los valores

3/ El cálculo del rendimiento se refiere a los dividendos pagados en efectivo en los últimos 12 meses.

4/ Rendimiento de los últimos 12 meses

5/ Valor Neto de Activos.

\*\* Datos al 31 de mayo (rendimiento al año)

**Favor reportar cualquier error u omisión en esta página al Departamento de Desarrollo de la BVP. Gracias.**

**Valores de Renta Fija**  
**Actividad del 16 al 31 de agosto de 2008**

Emisión	Tasa	Vencimiento	Monto	Precio	Fecha
<b>VALORES COMERCIALES NEGOCIABLES</b>					
Econo-Finanzas, S.A.	5.75%	21/08/09	\$30,000.00	100%	21/08/08
Econo-Finanzas, S.A.	5.75%	27/08/09	\$180,000.00	100%	29/08/08
Econo-Finanzas, S.A.	5.75%	28/08/09	\$200,000.00	100%	29/08/08
Banco Delta, S.A. (BMF)	5.625%	02/04/09	\$30,000.00	100%	20/08/08
Banco Delta, S.A. (BMF)	5.625%	24/08/09	\$324,000.00	100%	29/08/08
Global Bank Corporation	4.50%	09/08/09	\$851,000.00	100%	26/08/08
La Hipotecaria, S.A.	6.00%	07/09/08	\$10,000.00	100%	25/08/08
La Hipotecaria, S.A.	4.75%	09/07/09	\$95,000.00	100%	18/08/08
La Hipotecaria, S.A.	4.75%	17/08/09	\$5,000,000.00	100%	19/08/08
La Hipotecaria, S.A.	4.75%	20/08/09	\$1,000,000.00	100%	22/08/08
La Hipotecaria, S.A.	4.75%	23/08/09	\$6,089,000.00	100%	27/08/08
Petróleos Delta, S.A.	4.46563%	13/08/09	\$1,500,000.00	100%	18/08/08
Petróleos Delta, S.A.	4.4575%	24/04/09	\$1,000,000.00	100%	22/08/08
Sociedad Urbanizadora del Caribe, S.A.	4.50%	23/04/09	\$150,000.00	100%	28/08/08
Empresas Tagarópulos, S.A.	4.50%	25/08/09	\$540,000.00	100%	27/08/08
<b>BONOS</b>					
Banco Internacional de Costa Rica	5.625%	02/09/11	\$3,966,000.00	100%	29/08/08
Banco Internacional de Costa Rica	6.00%	02/09/13	\$8,925,000.00	100%	29/08/08
Banco Delta, S.A. (BMF)	6.75%	15/02/11	\$160,000.00	100%	20/08/08
Banco Delta, S.A. (BMF)	6.875%	15/11/13	\$185,000.00	100%	18/08/08
Banco Delta, S.A. (BMF)	7.00%	15/02/14	\$365,000.00	100%	18/08/08
Panameña de Motores, S.A.	6.00%	28/03/09	\$15,000.00	100%	25/08/08
Panameña de Motores, S.A.	7.00%	28/03/12	\$100,000.00	100%	19/08/08
Petróleos Delta, S.A.	5.80813%	25/06/14	\$135,000.00	100%	20/08/08
Hipotecaria Metrocredit, S.A	7.50%	08/07/13	\$201,500.00	100%	28/08/08
<b>RECOMPRAS</b>					
	7.50%	277 días	\$141,270.32		25/08/08

**Mercado Accionario del 16 al 31 de agosto de 2008**

Nombre de Emisor	Símbolo	Alto	Bajo	Ultimo	Vol. Ult.	Vol. Tot.	Monto	Fecha	
<b>ACCIONES COMUNES</b>									
Grupo ASSA, S.A.	ASSA	46.50	46.50	46.50	8,000	14,001	\$651,076.30	29/08/08	
BG Financial Group	BGFG	35.30	35.20	35.20	2,112	15,293	\$538,626.70	29/08/08	
Empresa General de Inv., S.A.	EGIN	44.00	43.00	43.90	943	15,043	\$660,218.70	28/08/08	
Grupo Bandelta Holding Corp.	GDEL	10.00	10.00	10.00	500	6,500	\$65,000.00	28/08/08	
G.B Group Corporation	GBGR	27.00	27.00	27.00	25	4,225	\$108,675.00	26/08/08	
Grupo Mundial Tenedora, S.A.	GMUN	29.00	28.60	29.00	8,520	46,403	\$1,350,553.80	29/08/08	
MHC Holding LTD.	MHCH	18.00	18.00	18.00	300	300	\$5,400.00	22/08/08	
Unión Nacional de Empresas, S.A.	UNEM	26.20	26.10	26.10	130	755	\$19,768.00	28/08/08	
<b>SUB-TOTAL</b>						<b>102,320</b>	<b>\$3,379,258.50</b>		
<b>ACCIONES PREFERIDAS</b>									
Credicorp Bank		6.5%	100.00	100.00	100.00	500	50,000	\$50,000.00	25/08/08
Global Bank Corporation		6.5%	100.00	100.00	100.00	2,000	55,512	\$5,551,200.00	27/08/08
Grupo Mundial Tenedora, S.A.		6.75%	1.00	1.00	1.00	25,000	75,000	\$75,000.00	19/08/08
Hipotecaria Holding Inc.		7.0%	100.00	100.00	100.00	750	750	\$75,000.00	26/08/08
Multibank Inc.		7.0%	100.00	100.00	100.00	300	154,350	\$15,435,000.00	28/08/08
Towerbank International Inc.		7.0%	1,000.00	1,000.00	1,000.00	65	220	\$220,000.00	27/08/08
<b>SUB-TOTAL</b>						<b>286,332</b>	<b>\$21,406,200.00</b>		
<b>ACCIONES DE FONDO</b>									
Fondo General de Inversiones	FGIN		1.01	1.01	1.01	49,396	1,512,380	\$1,512,380.40	26/08/08
Panama Fixed Income Fund 2	INFPFIF 2		10.17	10.16	10.17	4,489	19,337	\$196,555.97	27/08/08
<b>SUB-TOTAL</b>						<b>1,513,972</b>	<b>\$1,708,936.35</b>		
<b>TOTAL</b>						<b>1,902,624</b>	<b>\$26,494,394.85</b>		

## BOLSA DE VALORES DE PANAMA, S.A.

### Estadísticas del 16 al 31 de agosto de 2008

Volumen Negociado por Mercado		
Mercado	Monto (en US\$)	Porcentaje
Mercado Primario	78,764,150	91
Mercado Secundario	7,198,195	8
Recompras	141,270	0
<b>Total</b>	<b>86,103,615</b>	<b>100</b>

Volumen Negociado por Sector		
Sector	Monto (en US\$)	Porcentaje
Público	28,416,450	33
Privado	57,687,165	67
<b>Total</b>	<b>86,103,615</b>	<b>100</b>

Volumen Negociado por Instrumento		
Instrumento	Monto (en US\$)	Porcentaje
Valores Comerciales Negociables	16,999,000	20
Bonos	14,052,500	16
Notas Corporativas	-	-
Valores del Estado	28,416,450	33
Acciones	3,379,259	4
Acciones de Fondos	1,708,936	2
Acciones Preferidas	21,406,200	25
Recompras	141,270	0
<b>Total</b>	<b>86,103,615</b>	<b>100</b>

Vencimiento de Valores Corporativos		
Por vencimiento	Monto (en US\$)	Porcentaje
0 a 60 días	10,000	0
61 a 180 días	-	-
181 a 360 días	17,004,000	55
de 1 a 3 años	160,000	1
de 3 a 5 años	13,742,500	44
más de 5 años	135,000	0
<b>Total</b>	<b>31,051,500</b>	<b>100</b>

Rendimiento de las Recompras, según vencimiento	
Vencimiento	Rendimiento
277 días	7.5000%

#### Subasta de Letras del Tesoro del 27 de agosto de 2008\*

Monto subastado: US\$29,000,000.00

	Monto adjudicado (en US\$)	Precio promedio (%)	Tasa de rendimiento (%)	Diferencia Libor 7 meses (BP'S)
Competitiva	16,500,000.00			
No Competitiva privada	-			
No Competitiva gobierno	12,500,000.00			
<b>Promedio</b>	<b>29,000,000.00</b>	<b>97.99%</b>	<b>3.516</b>	<b>38</b>

\*Última subasta realizada

INDICADORES ECONOMICOS					
Sectores/Indicador	Unidad	Periodo	2007	2008	% de variación
<b>Agropecuario</b>					
Exportación de Bananos	millones de kilos netos	Enero - febrero	47.7	47.3	-0.9
Exportación de Camarones	millones de kilos netos	Enero - febrero	12.4	11.0	-11.8
Sacrificio de ganado vacuno	cabezas	Enero - mayo	124,468	125,164	0.6
<b>Industria Manufacturera</b>					
Producción de bebidas alcohólicas	millones de litros	Enero - mayo	860,648	98	-100.0
Producción de cervezas	millones de litros	Enero - mayo	82	92	12.6
<b>Construcción</b>					
Valor de los permisos	millones de B/.	Enero - mayo	431.5	679.3	57.4
Producción de concreto premezclado	metros cúbicos	Enero - mayo	581,789	764,090	31.3
<b>Hoteles y Restaurantes</b>					
Entrada de turista al país	miles de personas	Enero - mayo	1,165.00	1,271	9.1
Gastos efectuados, total	millones de B/.	Enero - mayo	475.0	568.1	19.6
Ocupación hotelera	en porcentaje	Enero-febrero	63.1	67.2	6.5
<b>Comercio Exterior</b>					
Importaciones	millones de B/.	Enero - mayo	2,591.3	3,487.4	34.6
Exportación	millones de B/.	Enero - mayo	577.9	633.5	9.6
Importaciones Zona Libre de Colón	millones de B/.	Enero-abril	2,224.8	2,407.0	8.2
Reexportaciones Zona Libre de Colón	millones de B/.	Enero-abril	2,449.0	2,814.8	14.9
<b>Canal de Panamá</b>					
Tránsito de naves	número de barcos de alto calado	Enero - mayo	5,775	5,723	-0.9
Ingreso por peaje	millones de B/.	Enero - mayo	487.7	538.7	10.4
<b>Sistema Bancario</b>					
Cartera crediticia	millones de B/.	Enero-mayo	24,100.0	28,907.0	19.9
Créditos Internos	millones de B/.	Enero-mayo	17,306.0	20,304.0	17.3
Créditos Externos	millones de B/.	Enero-mayo	6,794.0	8,603.0	26.6
Depósitos	millones de B/.	Enero-mayo	28,713.0	35,878	25.0
Depósitos internos	millones de B/.	Enero-mayo	20,563.0	24,542	19.4
Depósitos externos	millones de B/.	Enero-mayo	8,150.0	11,336	39.1
<b>Consumo</b>					
Venta de automóviles nuevos	en unidades	Enero-mayo	15,678	18,784	19.8
Venta de combustible para el consumo interno	En millones de galones	Enero-mayo	318.9	321.7	0.9
Inversión bruta publicitaria	En millones de B/.	Enero-mayo	99.8	110.8	11.0
<b>Sector Público</b>					
Ingresos Totales	millones de B/.	Enero - mayo	1,703.7	1,832.2	7.5
Ingresos Corrientes	millones de B/.	Enero - mayo	1,213.9	1,480.5	22.0
Ingresos Tributario	millones de B/.	Enero - mayo	800.4	936.4	17.0
Ingresos No tributarios	millones de B/.	Enero - mayo	373.9	522.3	39.7
Impuesto ITBMS	millones de B/.	Enero - mayo	84.3	101.9	20.9
Ingresos de Capital	millones de B/.	Enero - mayo	489.6	351.7	-28.2
<b>Precios</b>					
Índice de Precio al Consumidor	Oct 2002 = 100	Junio	110.2	120.8	9.6

Fuente: Elaborado por la BVP con base en datos de la Contraloría General de la República (julio de 2008)

## DERECHOS POLITICOS Y ECONOMICOS

### PAGO DE DIVIDENDOS 2008

EMPRESA	FECHA DE PAGO	PAGO POR ACCION	FECHA DE REGISTRO
Unión Nacional de Empresas, S.A.	1 de septiembre	US\$0.16	15 de agosto, 2008
Grupo Melo, S.A.	Primeros cinco días de septiembre	US\$0.0753	31 de agosto, 2008
Grupo ASSA, S.A.	2 de septiembre	US\$0.30	25 de agosto, 2008
BG Financial Group, Inc	12 de septiembre	US\$0.20	31 de agosto, 2008
Empresa General de Inversiones, S.A.	15 de septiembre	US\$0.22	31 de agosto, 2008
Rey Holdings Corp.	25 de septiembre	US\$0.10	15 de septiembre, 2008
Bolsa de Valores de Panamá, S.A.	30 de septiembre	US\$0.07	15 de septiembre, 2008
Grupo Melo, S.A.	Primeros cinco días de octubre	US\$0.0753	30 de septiembre, 2008
Grupo Mundial Tenedora, S.A.	20 de octubre	US\$0.19	5 de octubre, 2008
Grupo Melo, S.A.	Primeros cinco días de noviembre	US\$0.0753	31 de octubre, 2008
Grupo Melo, S.A.	Primeros cinco días de diciembre	US\$0.0753	30 de noviembre, 2008
BG Financial Group, Inc	12 de diciembre	US\$0.20	30 de noviembre, 2008
Empresa General de Inversiones, S.A.	15 de diciembre	US\$0.22	30 de noviembre, 2008
Grupo Mundial Tenedora, S.A.	20 diciembre	US\$0.19	5 de diciembre, 2008
Bolsa de Valores de Panamá, S.A.	30 de diciembre	US\$0.07	15 de diciembre, 2008

### EMISIONES EN TRÁMITE DE INSCRIPCIÓN AL 31 DE AGOSTO DE 2008

Emisor	Título	Plazo	Tasa	Monto (US\$ MM)	Puesto
Sociedad de Inversión Inmobiliaria Balboa *	Acciones de sociedad de inversión	Na	Na	50.0	BG Investment. Corp
SUCASA*	Valores Comerciales Negociables	Hasta 360 días	Nd.	25.0	HSBC Securities (Panamá), S.A.
Empresas Melo, S.A.	Valores Comerciales Negociables	Hasta 360 días	Nd.	10.0	MUNDIAL ASSET MANAGEMENT
Corporación de Finanzas del País, S.A.	Bonos Corporativos	3,4,5,6 y 7 años	Pd	10.0	MMG Asset Management Corp.
Corporación de Finanzas del País, S.A.	Valores Comerciales Negociables	Hasta 360 días	Nd.	5.0	MMG Asset Management Corp.
Los Castillos Real Estate	Bonos	15 años	Libor 3M + 2.25%	32.0	BG Investment. Corp
Banco General, S.A.	Bonos Perpetuos	Na	Pd	250.0	BG Investment. Corp
Compañía Inmobiliaria San Felipe	Acciones Comunes	Na	Na	0.4	Mundial Asset Management
Elektra Noreste, S.A	Bonos Corporativos	10 años	Libor 3M +2.375%	40.0	BG Investment. Corp
Multifinancial Group, Inc.	Acciones Comunes	Na	na	19.2	Multisecurities, Inc.
Global Bank Corp.	Bonos Corporativos	De 3 a 7 años	Libor 1M+diferencial	50.0	Global Valores, S.A.

**Total**

**491.6**

\* Completo los tramites de inscripción.



**La Gaceta Bursátil**

Publicación Quincenal de la Bolsa de Valores de Panamá, S.A.  
Para comentarios y sugerencias escriba al Fax (507)269-2457, al Apdo. 87-0878.  
Panamá, Rep. de Panamá o e-mail: bvp@panabolsa.com  
Web Page: www.panabolsa.com  
Editado por la Bolsa de Valores de Panamá, S.A.  
Datos recopilados por el Depto de Desarrollo de la BVP.

**La Gaceta Bursátil, (c) 2008,**

**Bolsa de Valores de Panamá, S.A.**

**Prohibida su reproducción total o parcial sin el consentimiento de la BVP.**

