



# LA GACETA BURSATIL

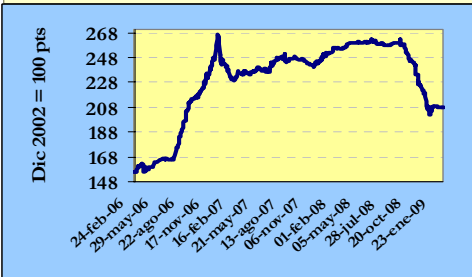
PUBLICACION QUINCENAL DE LA BOLSA DE VALORES DE PANAMA, S.A.

15 de febrero de 2009

EDICION No. 421

## INDICE BVP: 207.34

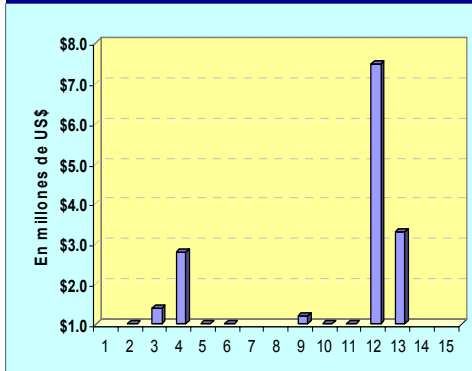
Valor al 31/12/2008 201.23	Cambio 15/02/09 +6.11	Cambio % +3.03
----------------------------------	-----------------------------	----------------------



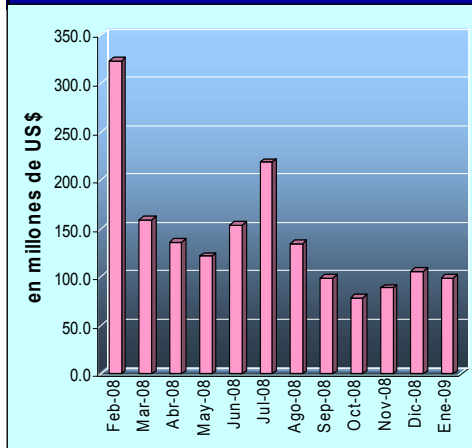
## Volumen Quincenal US\$ 19,522,465

Cambio vs quincena anterior	% de Cambio	Acumulado 2009	% de Cambio al Fecha '09 vs '08
-57,247,475	+74.5	US\$118,709,457	-66.5%

## Volumen Diario de la Quincena 01/02/09 al 15/02/09



## Volumen Mensual Últimos 12 meses



## GLOSAS DEL MERCADO

### SUSPENSIÓN TEMPORAL DE NEGOCIACION DE BONOS DE LOS CASTILLOS REAL ESTATE INC.

La Comisión Nacional de Valores (CNV) suspendió el 12 de febrero y por tres días las negociaciones de los bonos corporativos por \$32 millones autorizados a la sociedad Los Castillos Real Estate, Inc. La suspensión se dio como medida para salvaguardar los intereses de los tenedores de los bonos debido a que los apoderados de la sociedad Los Castillos Real Estate, Inc., presentó solicitud de modificación a los términos y condiciones de la Oferta Pública de Bonos Corporativos autorizados mediante Resolución CNV No.353-08 de 7 de noviembre de 2008.

[Presione aquí para ver hecho relevante](#)

### SOLICITAN TERMINACION DE REGISTRO

El presidente y representante legal de las sociedades Cazago, S.A., e Inmobiliaria Armonía, S.A., Haralambos Tzanetatos informó que ha solicitado a la Comisión Nacional de Valores la terminación del registro de valores que mantiene ante la misma de ambas sociedades.

[Presione aquí para ver hecho relevante](#)

### MOODY'S BAJA CALIFICACION DE BONOS DE NEWLAND

Moody's disminuyó la calificación de Ba3 a B1 de los bonos corporativos

de Newland International Properties Corp., aprobados por la Comisión Nacional de Valores el 7 de noviembre de 2007 por la suma de US\$220 millones. La perspectiva de la calificación estable para la compañía de bienes raíces establecida para desarrollar el "Trump Ocean Club International Hotel & Tower" en Panamá, refleja la expectativa de que Newland cuando menos alcanzara sus proyecciones de construcción y venta, indica el comunicado de Moody's. Indican que esta acción de calificación refleja un debilitamiento considerable de los mercados globales de bienes raíces durante el año pasado, pero destacan el crecimiento de la economía panameña, sin embargo consideran que el sostenimiento de este crecimiento en el futuro presentará desafíos, debido a la débil perspectiva macroeconómica global.

[Presione aquí para ver hecho relevante](#)

### RENUNCIA VICEPRESIDENTE FINANCIERA DE HSBC SEGUROS

HSBC Seguros informó que Inés Arosemena, quién fungía como Vicepresidente financiera de la entidad, presentó formal renuncia al cargo que desempeñaba. Una vez que la empresa haya designado a su reemplazo, se comunicará el nombre.

[Presione aquí para ver hecho relevante](#)

## INDICE

Gráficas y Glosas	1
Pago de Cupones febrero 2009	2
Indicadores del Mercado Accionario y Fondos de Inversión	3
Actividad de la Quincena y Mercado Accionario	4
Estadísticas de la Quincena e Indicadores Económicos	5
Emisiones en Trámite de Inscripción	6

**PAGO DE CUPONES  
FEBRERO 2009**

<b>NOMBRE DE LA EMPRESA O INSTRUMENTO</b>	<b>FECHA</b>	<b>TASA %</b>	<b>FECHA</b>
Global Bank Corporation	01/11/2009	Libor 3 + 0.75	1
Desarrollo Inmobiliario del Este, S.A.	01/11/2014	7	1
Fin y Cr del Hogar-Financiera LaGenerosa	02/02/2012	Libor 3 + 3.00	2
Banco General, S.A.	08/11/2009	4.75	8
Banco General, S.A.	08/11/2011	5	8
Hipotecaria Metrocredit, S.A.	08/07/2013	Libor 3 + 3.00	8
VIII Fideicomiso de Bonos de Préstamos Hipotecarios	19/12/2036	5.5	8
VIII Fideicomiso de Bonos de Préstamos Hipotecarios	19/12/2036	5.7725	8
Tropical Resorts International, Inc.	15/01/2010	5	15
Panameña de Motores, S.A.	28/03/2009	6	15
Banco Delta, S.A. (BMF)	15/11/2009	Libor 3 + 5.00	15
Banco Delta, S.A. (BMF)	15/05/2010	7.625	15
Banco Delta, S.A. (BMF)	15/08/2010	7.75	15
Banco Delta, S.A. (BMF)	15/11/2010	7.875	15
Banco Delta, S.A. (BMF)	15/02/2011	Libor 3 + 2.30	15
Banco Delta, S.A. (BMF)	15/05/2011	8.0625	15
Banco Delta, S.A. (BMF)	15/08/2011	8.125	15
Banco Delta, S.A. (BMF)	15/11/2011	8.1875	15
Banco Delta, S.A. (BMF)	15/02/2012	7.375	15
Panameña de Motores, S.A.	28/03/2012	7	15
Banco Delta, S.A.(BMF)	15/05/2012	7.375	15
Primer Fideicomiso de Bonos de Préstamos Personales	15/07/2012	7	15
Primer Fideicomiso de Bonos de Préstamos Personales	15/07/2012	10	15
Banco Delta, S.A. (BMF)	15/08/2012	7.5	15
Banco Delta, S.A. (BMF)	15/11/2012	7.5	15
Aliado Leasing, S.A.	15/11/2012	8.5	15
Banco Delta, S.A. (BMF)	15/02/2013	7.5	15
Cochez y Compañía, S.A.	15/05/2013	Libor 3 + 3.00	15
Banco Delta, S.A. (BMF)	15/05/2013	7.5	15
Banco Delta, S.A. (BMF)	15/08/2013	7.5	15
Empresas Melo, S.A.	15/11/2013	8.25	15
Banco Delta, S.A. (BMF)	15/11/2013	6.875	15
Banco Delta, S.A. (BMF)	15/02/2014	7	15
Banco Delta, S.A. (BMF)	15/05/2014	7	15
Banco Delta, S.A. (BMF)	15/08/2014	7.75	15
Empresas Melo	15/11/2014	8.625	15
Banco Delta, S.A. (BMF)	15/11/2014	7.875	15
Finanzas Generales, S. A.	20/11/2014	Libor 3 + 2.00	15
Panameña de Motores, S.A.	28/03/2015	7.125	15
Cochez y Compañía, S.A.	15/05/2016	10	15
Cochez y Compañía, S.A.	15/05/2016	8	15
Fideicomiso Derford View Properties	16/02/2010	Libor 3 + 2.25	17
Fideicomiso Derford View Properties	16/02/2010	6.5	17
Los Castillos Real Estate, Inc.	17/11/2023	Libor 3 + 2.25	17
Hipotecaria Metrocredit, S.A.	19/11/2011	Libor 3 + 3.00	19
Global Bank Corporation	20/10/2011	5.5	20
Banco Aliado, S. A.	22/08/2010	5.75	22
Banco Aliado, S. A.	22/08/2010	Libor 3 + 2.00	22
Financiera Davivenda, S. A.	22/02/2013	7.5	22
Sociedad Urbanizadora Del Caribe, S.A.	22/11/2015	Libor 3 + 3.50	23
Finanzas Generales, S.A.	25/05/2016	Libor 3 + 2.50	25
Fideicomiso Corredor Sur	25/05/2025	6.95	25
Multicredit Bank, S.A.	30/11/2009	Libor 3 + 2.50	28
Multicredit Bank, S.A.	30/11/2010	Libor 3 + 2.75	28
Primer Banco del Istmo, S.A.	31/05/2011	Libor 3 + 1.00	28
Multicredit Bank, S.A.	30/11/2011	Libor 3 + 2.90	28
Aliado Factoring, S.A.	29/11/2012	8.5	28
Multicredit Bank, S.A.	30/11/2012	Libor 3 + 3.05	28
Fin y Cr del Hogar (Financiera LaGenerosa)	28/12/2012	Libor 3 + 3.00	28
Aliado Leasing, S.A.	28/02/2013	8.5	28

## Indicadores del Mercado Accionario y Fondos de Inversión con datos hasta el 15 de febrero

EMPRESAS	Precios al 15 de febrero		Acciones negociadas	Volumen negociado (en US\$)	Proporciones <sup>2/</sup>		Rendimiento <sup>3/</sup>	Capitalización de mercado
	2008	2009			fecha de último precio <sup>1/</sup>	P/Utilidad		
Primer Banco del Istmo, S.A.	27.20	27.20	0	0	8.6	1.6	0.00%	995,862,856
BG Financial Group	27.00	27.30	25,920	550,743	3.0	2.1	nd	2,338,700,282
Bolsa de Valores de Panamá, S.A.	8.00	8.50	0	0	11.0	2.4	2.92%	9,465,600
Central Latinoamericana de Valores, S.A.	175.00	193.00	0	0	11.0	0.9	5.96%	1,943,124
Corp. Micro-Financiera Nacional, S.A.	1.00	1.00	0	0	0.0	1.8	0.00%	6,273,647
Econo-Grupo, S.A.	4.00	3.00	0	0	0.0	4.3	0.00%	41,261,130
Empresa General de Inversiones, S.A.	43.00	36.00	43,484	1,438,515	12.5	1.8	3.83%	1,511,259,300
Empresa Tegatropulos	1.00	1.00	0	0	4.8	1.0	0.00%	3,715,643
Financiera Automotriz, S.A.	22.50	18.00	150	2,700	5.9	1.3	4.44%	65,770,488
GB Group Corp.	27.50	18.00	2,500	49,500	14.6	2.4	2.44%	249,535,800
Golden Forest, S.A.	1,150.00	1,150.00	0	0	0.0	0.7	0.00%	5,342,900
Grupo Assa, S.A.	45.0	39.0	139,583	6,405,173	29.7	1.1	3.08%	378,585,012
Grupo Bandelta Holding	Nd	10.00	0	0	31.7	1.8	0.00%	13,180,520
Grupo Meib, S.A.	30.00	29.00	0	0	5.6	1.0	2.78%	65,036,618
Grupo Mundial Tenedora, S.A.	28.00	26.90	5,637	152,104	22.7	3.2	2.83%	436,757,896
Geoinfo Internacional, S.A.	1.50	1.50	0	0	0.0	1.8	0.00%	3,611,333
MHC Holding Ltd.	16.20	15.00	2,300	34,530	7.3	1.5	4.00%	233,402,265
QBE del Istmo, Cia de Reaseguros Inc.	6.30	6.30	0	0	0.8	0.3	0.00%	13,387,500
Rey Holding Corp.	11.50	15.30	10,400	159,000	16.9	3.8	2.48%	230,397,314
Tropical Resorts International, Inc.	12.20	12.00	0	0	8.9	0.0	0.00%	12,600,000
Unión Nacional de Empresas, S.A.	25.80	19.50	400	7,850	11.1	0.9	3.28%	99,837,192
<b>Promedios y Total</b>			<b>224,820</b>	<b>8,800,115</b>	<b>12.6</b>	<b>1.8</b>	<b>1.90%</b>	<b>6,715,926,420</b>

FONDOS	Precios al 30 de noviembre		Rendimiento <sup>4/</sup>	VNA <sup>5/</sup>
	2008	2009		
Panama Fixed-Income Fund	10.16	10.01	6.0%	
Fondo General de Inversiones	1.01	0.98	3.0%	121,737,348
Mundial Global Diversified Fund	1.00	0.89	-1.2%	35,421,565
<b>Promedio y Total</b>				<b>157,158,913</b>

1/ Se refiere a la fecha en que fue fijado el último precio de la acción

2/ Las razones de las empresas han sido calculadas utilizando cifras de los últimos 12 meses. Cuando la relación aparece en blanco, significa que la razón es negativa o los valores muy elevados

3/ El cálculo del rendimiento se refiere a los dividendos pagados en efectivo en los últimos 12 meses.

4/ Rendimiento de los últimos 12 meses

5/ Valor Neto de Activos.

**Favor reportar cualquier error u omisión en esta página al Departamento de Desarrollo de la BVP. Gracias.**

## Valores de Renta Fija Actividad del 1 al 15 de febrero de 2009

Emisión	Tasa	Vencimiento	Monto	Precio	Fecha
<b>VALORES COMERCIALES NEGOCIABLES</b>					
Corporación de Finanzas del País, S.A.	7.00%	07/02/10	\$1,125,000.00	100%	12/02/09
Econo-Finanzas, S.A.	5.75%	07/02/10	\$176,000.00	100%	09/02/09
Global Bank Corporation	4.00%	26/02/09	\$355,000.00	100.7791%	12/02/09
Global Bank Corporation	4.50%	09/07/09	\$1,000,000.00	99.25%	03/02/09
Global Bank Corporation	4.375%	26/07/09	\$200,000.00	99.7791%	03/02/09
Global Bank Corporation	4.375%	26/07/09	\$50,000.00	99.7981%	11/02/09
Global Bank Corporation	4.375%	26/07/09	\$1,000,000.00	99.7982%	12/02/09
Global Bank Corporation	4.50%	31/09/09	\$7,000.00	99.7359%	13/02/09
Global Bank Corporation	4.50%	01/10/09	\$37,000.00	99.6955%	13/02/09
Hipotecaria Metrocredit, S.A.	7.75%	21/11/09	\$131,000.00	100%	11/02/09
La Hipotecaria, S.A.	4.80%	08/08/09	\$2,050,000.00	100%	04/02/09
La Hipotecaria S.A.	5.50%	21/01/10	\$489,000.00	100%	12/02/09
Sociedad Urb. del Caribe S.A	6.0%	18/01/10	\$2,414,000.00	100%	13/02/09
Empresas Melo, S.A.	5.25%	06/02/10	\$10,000.00	100%	06/02/09
<b>BONOS</b>					
AES Panamá, S.A.	6.35%	21/12/16	\$160,000.00	90.0%	11/02/09
AES Panamá, S.A.	6.35%	21/12/16	\$30,000.00	90.5%	09/02/09
AES Panamá, S.A.	6.35%	21/12/16	\$4,000,000.00	91.0%	12/02/09
AES Panamá, S.A.	6.35%	21/12/16	\$70,000.00	91.5%	10/02/09
AES Panamá, S.A.	6.35%	21/12/16	\$100,000.00	92.0%	12/02/09
AES Panamá, S.A.	6.35%	21/12/16	\$30,000.00	92.25%	13/02/09
AES Panamá, S.A.	6.35%	21/12/16	\$41,000.00	92.50%	13/02/09
AES Panamá, S.A.	6.35%	21/12/16	\$300,000.00	93.0%	11/02/09
AES Panamá, S.A.	6.35%	21/12/16	\$342,000.00	93.50%	13/02/09
Banco General, S.A.	6.50%		\$194,000.00	100%	13/02/09
Empresas Melo, S.A.	8.25%	15/11/13	\$50,000.00	102.0%	05/02/09
Empresas Melo, S.A.	8.25%	15/11/13	\$400,000.00	101.50%	05/02/09
Empresas Melo, S.A.	8.00%	26/09/11	\$50,000.00	100.0%	05/02/09
Global Bank Corporation	5.75%	26/12/09	\$100,000.00	99.50%	03/02/09
Global Bank Corporation	5.00%	23/10/10	\$2,400,000.00	99.2009%	13/02/09
Global Bank Corporation	5.50%	20/10/11	\$15,000.00	99.3771%	05/02/09
Global Bank Corporation	5.50%	20/10/11	\$50,000.00	99.3814%	12/02/09
<b>RECOMPRAS</b>					
	7.5%	91 días	\$346,000.32		04/02/09

## Mercado Accionario del 1 al 15 de febrero de 2009

Nombre de Emisor	Símbolo	Alto	Bajo	Ultimo	Vol. Ult.	Vol. Tot.	Monto	Fecha
<b>ACCIONES COMUNES</b>								
BG Financiar Group	BGFG	28.00	28.00	27.30	376	20,366	\$550,742.50	13/02/09
Empresa General de Inv., S.A.	EGIN	36.00	36.00	36.00	845	3,178	\$114,408.00	10/02/09
Financiera Automotriz, S.A	FASA	18.00	18.00	18.00	150	150	\$2,700.00	12/02/09
Grupo Mundial Tenedora, S.A.	GMUN	26.90	26.90	26.90	948	948	\$25,501.20	02/02/09
Unión Nacional de Empresas, S.A	UNEM	19.50	19.50	19.50	300	300	\$5,850.00	12/02/09
<b>SUB-TOTAL</b>						<b>24,942</b>	<b>\$ 699,201.70</b>	
<b>ACCIONES PREFERIDAS</b>								
Banco Pmeño de la Vivienda, S.A.	7.50%	1.00	1.00	1.00	20,000	20,000	\$20,000.00	12/02/09
Credicorp Bank, S.A.	7.00%	100.00	100.00	100.00	150	1150	\$115,000.00	11/02/09
Global Bank Corporation	7.00%	100.00	100.00	100.00	300	1,700	\$170,000.00	13/02/09
Multibank Inc.	7.50%	100.00	100.00	100.00	990	2,883	\$288,300.00	13/02/09
Multibank Inc.	7.75%	100.00	100.00	100.00	270	1,100	\$110,000.00	11/02/09
Towerbank International Inc.	7.00%	1,000.00	1,000.00	1,000.00	100	220	\$220,000.00	09/02/09
<b>SUB-TOTAL</b>						<b>27,053</b>	<b>\$923,300.00</b>	
<b>ACCIONES DE FONDO</b>								
Fondo General de Inversiones	FGIN	0.98	0.98	0.98	820	101,830	\$99,793.40	11/02/09
Panama Fixed Income Fund2	INFPFIF2	10.05	10.05	10.05	980	14,270	\$143,283.23	12/02/09
MundialGlobal Diversified1	MGDF1	0.89	0.89	0.89	1,003	1,003	\$892.23	04/02/09
MundialGlobal Diversified2	MGDF2	0.89	0.89	0.89	65,639	150,168	\$133,578.38	04/02/09
Mundial Multi-Strategy Inc.	MMF2	0.92	0.92	0.92	27,135	27,135	\$24,999.48	03/02/09
Multistrategy Fixed Income	MSFIF	9.61	9.61	9.58	5,202	5,202	\$49,991.22	02/02/09
Premier Index Fund, S.A.	PREMIERINFUND	0.43	0.43	0.43	9,668	150,123	\$63,468.98	12/02/09
Premier Latin Amer. Bond Fund	PREMIERLABF	0.69	0.69	0.69	2,466	24,263	\$16,685.70	12/02/09
Premier Short Term Bond Fund	PREMIERSTBF	0.86	0.86	0.86	628	12,042	\$10,348.14	12/02/09
Premier U.S. Fixed Income	PREMIERUSFIF	0.73	0.73	0.73	1,125	1,125	\$818.73	06/02/09
<b>SUB-TOTAL</b>						<b>487,161</b>	<b>\$ 543,859.49</b>	
<b>TOTAL</b>						<b>539,156</b>	<b>\$2,166,361.19</b>	

# BOLSA DE VALORES DE PANAMA, S.A.

## Estadísticas del 1 al 15 de febrero de 2009

### Volumen Negociado por Mercado

Mercado	Monto (en US\$)	Porcentaje
Mercado Primario	11,475,571	59
Mercado Secundario	7,697,615	39
Recompras	349,280	2
<b>Total</b>	<b>19,522,466</b>	<b>100</b>

### Volumen Negociado por Sector

Sector	Monto (en US\$)	Porcentaje
Público	-	-
Privado	19,522,466	100
<b>Total</b>	<b>19,522,466</b>	<b>100</b>

### Volumen Negociado por Instrumento

Instrumento	Monto (en US\$)	Porcentaje
Valores Comerciales Negociables	9,029,056	46
Bonos	7,977,769	41
Notas Corporativas	-	-
Valores del Estado	-	-
Acciones	699,202	4
Acciones de Fondos	543,859	3
Acciones Preferidas	923,300	5
Recompras	349,280	2
<b>Total</b>	<b>19,522,466</b>	<b>100</b>

### Vencimiento de Valores Corporativos

Por vencimiento	Monto (en US\$)	Porcentaje
0 a 60 días	350,247	2
61 a 180 días	4,289,939	25
181 a 360 días	4,488,369	26
de 1 a 3 años	2,495,418	15
de 3 a 5 años	457,000	3
más de 5 años	4,925,850	29
<b>Total</b>	<b>17,006,823</b>	<b>100</b>

### Rendimiento de las Recomendaciones, según vencimiento

Vencimiento	Rendimiento
91 días	7.5000%

### Subasta de Letras del Tesoro del 27 de enero de 2009\*

Monto subastado: US\$26,500,000.00

	Monto adjudicado (en US\$)	Precio promedio (%)	Tasa de rendimiento (%)	Diferencia Libor 12 meses (BP'S)
Competitiva	10,000,000.00			
No Competitiva privada	2,000,000.00			
No Competitiva gobierno	14,500,000.00			
<b>Promedio</b>	<b>26,500,000.00</b>	<b>96.08%</b>	<b>4.035</b>	<b>206</b>

\*Última subasta realizada

## INDICADORES ECONOMICOS

Sectores/Indicador	Unidad	Periodo	2007	2008	% de variación
<b>Agropecuario</b>					
Exportación de Bananos	millones de kilos netos	Enero - septiembre	328.7	287.2	-12.6
Exportación de Camarones	millones de kilos netos	Enero - septiembre	6.1	4.1	-32.1
Sacrificio de ganado vacuno	cabezas	Enero - septiembre	226,485	232,183	2.5
<b>Industria Manufacturera</b>					
Producción de bebidas alcohólicas	millones de litros	Enero - septiembre	151.8	165	9.0
Producción de cervezas	millones de litros	Enero - septiembre	81.8	92.0	12.6
<b>Construcción</b>					
Valor de los permisos	millones de B/.	Enero - septiembre	908.7	1,222.7	34.6
Producción de concreto premezclado	metros cúbicos	Enero - septiembre	1,082,072	1,431,228	32.3
<b>Hoteles y Restaurantes</b>					
Entrada de turista al país	miles de personas	Enero - septiembre	2,011	2,243	11.6
Gastos efectuados, total	millones de B/.	Enero - septiembre	858.9	1,022	19.0
Ocupación hotelera	en porcentaje	Enero-julio	64.5	65.7	2.0
<b>Comercio Exterior</b>					
Importaciones	millones de B/.	Enero - septiembre	4,886.6	6,778.6	38.7
Exportación	millones de B/.	Enero - septiembre	873.1	957.4	9.7
Importaciones Zona Libre de Colón	millones de B/.	Enero-agosto	4,903.9	5,468.4	11.5
Reexportaciones Zona Libre de Colón	millones de B/.	Enero-agosto	5,281.2	5,953.4	12.7
<b>Canal de Panamá</b>					
Tránsito de naves	número de barcos de alto calado	Enero - septiembre	9,945	9,918	-0.3
Ingreso por peaje	millones de B/.	Enero - septiembre	888.8	998.1	12.3
<b>Sistema Bancario</b>					
Cartera crediticia	millones de B/.	Septiembre	25,761.0	31,122.0	20.8
Créditos Internos	millones de B/.	Septiembre	18,287.0	21,781.0	19.1
Créditos Externos	millones de B/.	Septiembre	7,474.0	9,341.0	25.0
Depósitos	millones de B/.	Septiembre	30,295.0	37,587	24.1
Depósitos internos	millones de B/.	Septiembre	21,263.0	24,979	17.5
Depósitos externos	millones de B/.	Septiembre	9,032.0	12,608	39.6
<b>Consumo</b>					
Venta de automóviles nuevos	en unidades	Enero - septiembre	28,752	32,733	13.8
Venta de combustible para el consumo interno	En millones de galones	Enero - septiembre	559.9	560.9	0.2
Inversión bruta publicitaria	En millones de B/.	Enero - septiembre	200.2	239.2	19.5
<b>Sector Público</b>					
Ingresos Totales	millones de B/.	Enero-agosto	2,494.9	3,253.8	30.4
Ingresos Corrientes	millones de B/.	Enero-agosto	1,987.9	2,549.0	28.2
Ingresos Tributario	millones de B/.	Enero-agosto	1,312.4	1,537.6	17.2
Ingresos No tributarios	millones de B/.	Enero-agosto	610.8	968.7	58.6
Impuesto ITBMS	millones de B/.	Enero-agosto	135.1	164.8	22.0
Ingresos de Capital	millones de B/.	Enero-agosto	506.7	704.2	39.0
<b>Precios</b>					
Índice de Precio al Consumidor	Oct 2002 = 100	Noviembre	113.3	122.0	7.7

Fuente: Elaborado por la BVP con base en datos de la Contraloría General de la República (diciembre de 2008)

## DERECHOS POLITICOS Y ECONOMICOS

### PAGO DE DIVIDENDOS 2009

EMPRESA	FECHA DE PAGO	PAGO POR ACCION	FECHA DE REGISTRO
Unión Nacional de Empresas, S.A.	2 de marzo, 2009	US\$0.16	15 de febrero, 2009
Grupo ASSA, S.A.	3 de marzo, 2009	US\$0.33	20 de febrero, 2009
Grupo Melo, S.A.	primeros 5 días de marzo, 2009	US\$0.0753	28 de febrero, 2009
BG Financial Group, Inc.	12 de marzo, 2009	US\$0.20	27 de febrero, 2009
Grupo Melo, S.A.	primeros 5 días de abril, 2009	US\$0.0753	31 de marzo, 2009
BG Financial Group, Inc.	12 de junio, 2009	US\$0.20	31 de mayo, 2009
BG Financial Group, Inc.	11 de septiembre, 2009	US\$0.20	31 de agosto, 2009
BG Financial Group, Inc.	11 de diciembre, 2009	US\$0.20	30 de noviembre, 2009

### ASAMBLEA DE ACCIONISTAS 2009

EMPRESA	FECHA	LUGAR	FECHA DE REGISTRO
Rey Holdings Corp.	17 de febrero	Centro de Capacitación Rey, calle 50 y 75	23 de enero de 2009
Empresas Tagarópulos, S.A.	18 de febrero	Oficinas de Tagarópulos, vía Ricardo J Alfaro a las 4:00 p.m.	27 de enero de 2009
Grupo ASSA, S.A.	28 de abril	Oficinas de Calle 50, entre calle 56 y 57 a las 4:00 p.m.	20 de febrero de 2009
BG Financial Group, Inc.	2 de abril	Casa Matriz de Banco General, S.A.	28 de febrero de 2009

### EMISIONES EN TRÁMITE DE INSCRIPCIÓN

Emisor	Título	Plazo	Tasa	Monto (US\$)	Puesto
Sociedad de Inversión Inmobiliaria Balboa *	Acciones de sociedad de inversión	Na	Na	50.0	BG Investment Corp
Corporación de Finanzas del País, S.A.	Bonos Corporativos	3,4,5,6 y 7 años	Pd	10.0	MMG Asset Management Corp.
Compañía Inmobiliaria San Felipe*	Acciones Comunes	Na	Na	0.4	Mundial Asset Management
Multifinancial Group, Inc.	Acciones Comunes	Na	Na	19.2	Multisecurities, Inc.
Empresas Melo, S.A.	Bonos Corporativos	PD	PD	30.0	Mundial Asset Management
Finanzas y Crédito del Hogar, S.A.	Valores Comerciales Negociables	Hasta 360 días	7.50%	4.0	LAFISE Valores de Panamá, S.A
R. G. INMOBILIARIA, S.A	Bonos Corporativos	3 años	Libor 3M + 3	2.0	LAFISE Valores de Panamá, S.A
R. G. INMOBILIARIA, S.A	Valores Comerciales Negociables	Hasta 360 días	Libor 3M + 3	3.0	LAFISE Valores de Panamá, S.A
BICSA	Valores Comerciales Negociables	Hasta 360 días	Pd	100.0	MMG Asset Management Corp y Mundial Asset Management
BBVA	Bonos Corporativos	3 y 5 años	Pd	100.0	MMG Asset Management Corp.
Holding Mundial Internacional, S.A.	Bonos Corporativos	10 años	8.00%	40.0	MMG Asset Management Corp.
Odin Energy Corporation	Acciones Preferentes	Na	Na	40.0	LAFISE Valores de Panamá, S.A

#### Total

398.6

\* Completó los tramites de inscripción.



#### La Gaceta Bursátil

Publicación Quincenal de la Bolsa de Valores de Panamá, S.A.  
Para comentarios y sugerencias escriba al Fax (507)269-2457, al Apdo. 87-0878.  
Panamá, Rep. de Panamá o e-mail: [bvp@panabolsa.com](mailto:bvp@panabolsa.com)  
Web Page: [www.panabolsa.com](http://www.panabolsa.com)

Editado por la Bolsa de Valores de Panamá, S.A.

Datos recopilados por el Depto de Desarrollo de la BVP.

La Gaceta Bursátil, (c) 2009,

Bolsa de Valores de Panamá, S.A.

Prohibida su reproducción total o parcial sin el consentimiento de la BVP.

