



LA GACETA BURSATIL

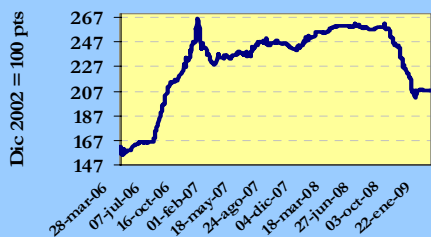
PUBLICACION QUINCENAL DE LA BOLSA DE VALORES DE PANAMA, S.A.

28 de febrero de 2009

EDICION No. 422

INDICE BVP: 207.34

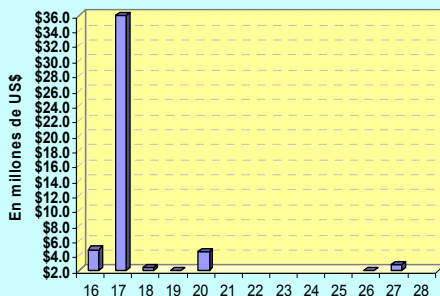
Valor al	Cambio	Cambio
31/12/2008	28/02/09	%
201.23	+6.11	+3.03



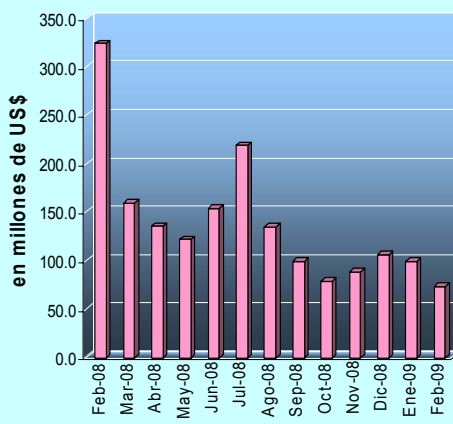
**Volumen Quincenal
US\$ 53,574,475.49**

Cambio vs quincena anterior	% de Cambio	Acumulado 2009	% de Cambio al Fecha'09 vs '08
+34,052,010	+174.4	US\$172,283,933.36	-70.44%

**Volumen Diario de la Quincena
16/02/09 al 28/02/09**



**Volumen Mensual
Últimos 12 meses**



GLOSAS DEL MERCADO

NUEVO EMISOR CAPTARA FONDOS PARA PROYECTO TURISTICO

Un nuevo emisor saldrá próximamente al mercado con la emisión de US\$3 millones en valores comerciales negociables y US\$2 millones en bonos. Se trata de la sociedad R.G. Inmobiliaria, S.A., cuya principal actividad es el desarrollo de proyectos turísticos por lo que el destino de los fondos captados serán destinados para la construcción de 45 unidades del Condo-Hotel Casa Grande Bambito, ubicado en el distrito de Volcán, provincia de Chiriquí.

En el caso de los valores comerciales negociables serán emitidos en una sola serie, con plazo de 360 días y devengarán una tasa de interés Libor 3 meses más 2.5% anual y los intereses serán pagados trimestralmente. Mientras que los bonos también serán emitidos en una sola serie con plazo de tres años y pagarán una tasa de interés de Libor 3 meses más 3% y los intereses serán pagados trimestralmente.

[Presione aquí para ver prospecto informativo](#)

FINANZAS Y CREDITOS DEL HOGAR PREPERA EMISION POR US\$4 MILLONES

Finanzas y Créditos del Hogar, S.A., prepara una nueva emisión de valores comerciales negociables por US\$4 millones, los cuales serán emitidos en una sola serie con plazo de 360 días y con tasa de interés de 7.5% anual. Los intereses serán pagados mensualmente los días 16 a

partir de la fecha de la emisión y hasta su vencimiento.

[Presione aquí para ver prospecto informativo](#)

16 EMISIONES EN TRAMITE DE INSCRIPCION

Unas 16 emisiones se encuentran en trámite de inscripción en la Bolsa de Valores de Panamá por un total de US\$444.7 millones. Entre los emisores que próximamente saldrán al mercado se encuentra el BBVA con una emisión de bonos corporativos con un valor nominal de hasta US\$100 millones, al igual que el Banco Internacional de Costa Rica con Valores Comerciales Negociables por un valor de hasta US\$100 millones. También figura La Hipotecaria con Notas Comerciales Negociables por US\$40 millones, además de Odin Energy Corporation y Grupo Bandelta Holding Corp., ambas con acciones preferidas por US\$40 millones y US\$6 millones respectivamente.

[Presione aquí para ver Emisiones en Trámite de Inscripción](#)

BANAGRICOLA AUMENTA RESERVAS DE CAPITAL

La Junta General Ordinaria de Accionistas de Banagrícola, S.A., celebrada el 12 de febrero del presente año, acordó que las utilidades netas distribuibles del ejercicio 2008 sea trasladada la cantidad de US\$49,968,241.40 a Reservas Voluntarias de Capital y distribuir dividendos por la cantidad de US\$20,751,500 correspondiendo UA; \$1.10 por acción.

[Presione aquí para ver hecho relevante](#)

INDICE

Gráficas y Glosas
Pago de Cupones marzo 2009
Indicadores del Mercado Accionario y Fondos de Inversión
Actividad de la Quincena y Mercado Accionario
Estadísticas de la Quincena e Indicadores Económicos
Emisiones en Trámite de Inscripción

1
2
3
4
5
6

**PAGO DE CUPONES
MARZO 2009**

NOMBRE DE LA EMPRESA O INSTRUMENTO	FECHA	TASA %	FECHA
Fin y Cr del Hogar-Financiera LaGenerosa	02/02/2012	Libor 3 + 3.00	02
Banco Internacional de Costa Rica, S.A.	02/09/2011	5.625	02
Banco Internacional de Costa Rica, S.A.	02/09/2011	Libor 3 + 3.75	02
Banco Internacional de Costa Rica, S.A.	02/09/2013	Libor 3 + 3.25	02
Global Bank Corporation	04/12/2009	4.5	04
Aliado Leasing, S.A.	05/12/2011	8.5	05
Aliado Leasing, S.A.	07/03/2010	8.5	07
Aliado Factoring, S.A.	07/09/2012	8.5	07
Global Bank Corporation	07/03/2010	4.75	07
VIII Fideicomiso de Préstamos Hipotecarios	19/12/2036	5.5	08
VIII Fideicomiso de Préstamos Hipotecarios	19/12/2036	5.7725	08
Hipotecaria Metrocredit, S.A.	08/07/2013	Libor 3 + 3.00	08
Sarasqueta y Cia, S.A. (fusionado con Grupo Melo)	10/12/2009	Prime 3 + 2.75	10
Global Bank Corporation	10/12/2009	5.625	10
Compañía Azucarera La Estrella, S.A.	13/12/2009	Libor 3 + 3.50	13
Aliado Factoring, S.A.	14/12/2012	8.5	14
Banco Aliado, S. A.	14/03/2011	5.5	14
Banco Delta, S.A. (BMF)	15/11/2010	7.875	15
Banco Delta, S.A. (BMF)	15/08/2011	8.125	15
Banco Delta, S.A. (BMF)	15/05/2010	7.625	15
Banco Delta, S.A. (BMF)	15/11/2011	8.1875	15
Banco Delta, S.A. (BMF)	15/02/2011	Libor 3 + 2.30	15
Banco Delta, S.A. (BMF)	15/05/2011	8.0625	15
Banco Delta, S.A. (BMF)	15/08/2010	7.75	15
Banco Delta, S.A. (BMF)	15/11/2012	7.5	15
Aliado Factoring, S.A.	15/06/2012	8.5	15
Aliado Leasing, S.A.	15/06/2012	8.5	15
Banco Delta, S.A. (BMF)	15/08/2012	7.5	15
Banco Delta, S.A. (BMF)	15/02/2012	7.375	15
Banco Delta, S.A. (BMF)	15/05/2013	7.5	15
Banco Delta, S.A. (BMF)	15/05/2012	7.375	15
Banco Delta, S.A. (BMF)	15/02/2013	7.5	15
Banco Delta, S.A. (BMF)	15/08/2013	7.5	15
Banco Delta, S.A. (BMF)	15/11/2013	6.875	15
Banco Delta, S.A. (BMF)	15/11/2014	7.875	15
Banco Delta, S.A. (BMF)	15/02/2014	7	15
Banco Delta, S.A. (BMF)	15/05/2014	7	15
Banco General, S.A.	30/03/2009	6	15
Primer Fideicomiso de Bonos de Préstamos Personales	15/07/2012	7	15
Primer Fideicomiso de Bonos de Préstamos Personales	15/07/2012	10	15
Banco General, S.A.	01/12/2009	6.5	15
Banco Delta, S.A. (BMF)	15/08/2014	7.75	15
Sociedad Urbanizadora Del Caribe, S.A.	17/12/2019	Libor 3 + 2.50	17
Los Castillos Real Estate, Inc.	17/11/2023	Libor 3 + 3.48	17
Hipotecaria Metrocredit, S.A.	19/11/2011	Libor 3 + 3.00	19
Aliado Factoring, S.A.	20/12/2011	8.5	20
Banco Aliado, S. A.	20/03/2012	Libor 3 + 2.00	20
Banco Aliado, S. A.	20/03/2014	Libor 3 + 2.25	20
Global Bank Corporation	20/10/2011	5.5	20
Aliado Leasing, S.A.	21/12/2012	8.5	21
Empresas Melo	22/12/2009	Libor 6 + 2.88	22
Empresas Melo	22/12/2010	Libor 6 + 3.00	22
Empresas Melo	22/12/2011	Libor 6 + 3.13	22
Empresas Melo	22/12/2012	Libor 6 + 3.25	22
Primer Banco del Istmo, S.A.	22/09/2011	Libor 3 + 1.00	22
Petróleos Delta, S.A.	25/06/2009	Libor 3 + 2.50	25
Petróleos Delta, S.A.	25/06/2011	Libor 3 + 2.75	25
Petróleos Delta, S.A.	25/06/2014	Libor 3 + 3.00	25
Empresas Melo	26/09/2011	8	26
Global Bank Corporation	26/12/2009	5.75	26
Aliado Leasing, S.A.	26/06/2013	8.5	26
Aliado Factoring, S.A.	26/06/2013	8.5	26
Aliado Leasing, S.A.	27/06/2012	8.5	27
Aliado Factoring, S.A.	27/06/2013	8.5	27
Academia Interamericana (Inmobiliaria AIP, S.A.)	28/12/2009	9.75	28
Panameña de Motores, S.A.	28/03/2009	6	28
Fin y Cr del Hogar-Financiera LaGenerosa	28/12/2012	Libor 3 + 3.00	28
Banco Cuscatlán - Panabank	05/06/2011	Libor 3 + 1.50	30
Almacenes, S.A.	30/12/2011	Libor 3 + 2.25	30
Almacenes, S.A.	30/12/2018	Prime 3 + 3.50	30
Global Bank Corporation	30/06/2010	4.75	30
Econo Finanzas, S.A.	15/11/2009	7.5	31
Econo Finanzas, S.A.	15/11/2010	7.75	31
Econo Finanzas, S.A.	15/11/2011	8	31
Econo Finanzas, S.A.	30/09/2009	7.75	31
Econo Finanzas, S.A.	23/12/2010	8	31
Sociedad Urbanizadora del Caribe, S.A.	07/05/2017	7.5	31
Sociedad Urbanizadora del Caribe, S.A.	07/08/2017	7.36	31
Sociedad Urbanizadora del Caribe, S.A.	23/11/2017	7	31
Sociedad Urbanizadora del Caribe, S.A.	19/06/2018	Libor 3 + 2.50	31
Sociedad Urbanizadora del Caribe, S.A.	14/07/2018	Libor 3 + 2.50	31

Indicadores del Mercado Accionario y Fondos de Inversión con datos hasta el 28 de febrero de 2009

EMPRESAS	Precios al 28 de febrero		Acciones negociadas	Volumen negociado (en US\$)	Proporciones ^{2/}		Rendimiento ^{3/}		Capitalización de mercado
	2008	2009			P/Ultilidad	PV/libro	Corriente		
		fecha de último precio ^{1/}							
Primer Banco del Istmo, S.A.	27.20	27.20	0	0	8.6	1.6	0.00%	995,862,856	
BG Financial Group	27.00	27.30	25,920	698,700	3.0	2.1	nd	2,338,700,282	
Bolsa de Valores de Panamá, S.A.	8.00	8.50	0	0	11.0	2.4	2.92%	9,465,600	
Central Latinoamericana de Valores, S.A.	175.00	193.00	0	0	11.0	0.9	5.96%	1,943,124	
Corp. Micro-Financiera Nacional, S.A.	1.00	1.00	0	0	0.0	1.8	0.00%	6,273,647	
Econo-Grupo, S.A.	4.00	3.00	0	0	0.0	4.3	0.00%	41,261,130	
Empresa General de Inversiones, S.A.	43.00	36.00	43,798	1,561,527	12.5	1.8	3.83%	1,511,259,300	
Empresa Tagaropulos	1.00	1.00	0	0	4.8	1.0	0.00%	3,715,643	
Financiera Automotriz, S.A.	22.50	18.00	150	2,700	5.9	1.3	4.44%	65,770,488	
GB Group Corp.	27.50	18.00	2,500	49,500	14.6	2.4	2.44%	249,535,800	
Golden Forest, S.A.	1,150.00	1,150.00	0	0	0.0	0.7	0.00%	5,342,900	
Grupo Assa, S.A.	45.0	39.0	12,460	496,234	29.7	1.1	3.08%	378,585,012	
Grupo Bandelta Holding	nd	10.00	0	0	31.7	1.8	0.00%	13,180,520	
Grupo Melo, S.A.	30.00	29.00	0	0	5.6	1.0	2.78%	65,036,618	
Grupo Mundial Tenedora, S.A.	28.00	26.90	5,667	152,905	22.7	3.2	2.83%	436,757,896	
Geoinfo Internacional, S.A.	1.50	1.50	0	0	0.0	1.8	0.00%	3,611,333	
MHC Holding Ltd.	16.20	15.00	2,300	34,530	7.3	1.5	4.00%	233,402,265	
QBE del Istmo, Cia de Reaseguros Inc.	6.30	6.30	0	0	0.8	0.3	0.00%	13,387,500	
Rey Holding Corp.	11.50	15.30	10,400	159,000	16.9	3.8	2.48%	230,397,314	
Tropical Resorts International, Inc.	12.20	12.00	0	0	8.9	0.0	0.00%	12,600,000	
Unión Nacional de Empresas, S.A.	25.80	19.50	400	7,850	11.1	0.9	3.28%	99,837,192	
Promedios y Total			224,820	8,800,115	12.6	1.8	1.90%	6,715,926,420	

FONDOS	Precios al 30 de noviembre		Rendimiento ^{4/}	VNA ^{5/}
	2008	2009		
Panama Fixed-Income Fund	10.16	10.01	5.0%	70,329,186
Fondo General de Inversiones	1.01	0.98	3.0%	121,737,348
Mundial Global Diversified Fund	1.00	0.89	86.0%	34,161,985
Promedio y Total				226,228,519

1/ Se refiere a la fecha en que fue fijado el último precio de la acción

2/ Las razones de las empresas han sido calculadas utilizando cifras de los últimos 12 meses. Cuando la relación aparece en blanco, significa que la razón es negativa o los valores muy elevados

3/ El cálculo del rendimiento se refiere a los dividendos pagados en efectivo en los últimos 12 meses.

4/ Rendimiento de los últimos 12 meses

5/ Valor Neto de Activos.

Favor reportar cualquier error u omisión en esta página al Departamento de Desarrollo de la BVP. Gracias.

Valores de Renta Fija Actividad del 16 al 28 de febrero de 2009

Emisión	Tasa	Vencimiento	Monto	Precio	Fecha
VALORES COMERCIALES NEGOCIABLES					
Corporación de Finanzas del País, S.A.	7.00%	07/02/10	\$100,000.00	100%	19/02/09
Econo-Finanzas, S.A.	5.75%	17/02/10	\$225,000.00	100%	17/02/09
Global Bank Corporation	4.3750%	26/07/09	\$425,000.00	99.8077%	19/02/09
Global Bank Corporation	4.50%	01/10/09	\$60,000.00	99.7077%	20/02/09
Global Bank Corporation	4.375%	26/07/09	\$75,000.00	99.8406%	26/02/09
Global Bank Corporation	4.375%	26/07/09	\$50,000.00	99.7981%	11/02/09
Global Bank Corporation	5.25%	25/02/10	\$1,890,000.00	100%	27/02/09
Hipotecaria Metrocredit, S.A.	7.75%	21/11/09	\$175,000.00	100%	19/02/09
La Hipotecaria, S.A.	4.75%	19/02/09	\$300,000.00	100%	17/02/09
La Hipotecaria S.A.	5.50%	14/02/10	\$4,911,000.00	100%	26/02/09
La Hipotecaria S.A.	5.50%	22/02/10	\$1,900,000.00	100%	20/02/09
La Hipotecaria S.A.	5.50%	27/02/10	\$1,430,000.00	100%	27/02/09
Sociedad Urb. del Caribe S.A.	6.0%	26/02/10	\$1,050,000.00	100%	26/02/09
Empresas Tagarópulos, S.A.	5.25%	21/02/10	\$125,000.00	100%	19/02/09
BONOS					
AES Panamá, S.A.	6.35%	21/12/16	\$50,000.00	91.50%	17/02/09
AES Panamá, S.A.	6.35%	21/12/16	\$50,000.00	93.50%	17/02/09
AES Panamá, S.A.	6.35%	21/12/16	\$100,000.00	91.85%	20/02/09
AES Panamá, S.A.	6.35%	21/12/16	\$53,000.00	92.0%	26/02/09
AES Panamá, S.A.	6.35%	21/12/16	\$1,000,000.00	89.0%	27/02/09
AES Panamá, S.A.	6.35%	21/12/16	\$20,000.00	92.50%	27/02/09
Banco General, S.A.	6.50%		\$700,000.00	100%	20/02/09
Banco Improsa	5.50%	28/10/09	\$30,000.00	100%	20/02/09
Banco Delta, S.A.	7.75%	15/08/14	\$160,000.00	100%	16/02/09
Global Bank Corporation	5.75%	25/01/10	\$10,000.00	100%	17/02/09
Primer Fedecomiso	7.00%	15/07/12	\$234,598.55	100%	16/02/09
Primer Fedecomiso	7.00%	15/07/12	\$135,000.00	100%	16/02/09
RECOMPRAS					
	7.5%	90 días	\$60,000.00		16/02/09
	6.5%	96 días	\$1,087,000.00		18/02/09

Mercado Accionario del 16 al 28 de febrero de 2009

Nombre de Emisor	Símbolo	Alto	Bajo	Ultimo	Vol. Ult.	Vol. Tot.	Monto	Fecha
ACCIONES COMUNES								
Empresa General de Inv., S.A.	EGIN	36.00	36.00	36.00	240	314	\$11,304.00	20/02/09
Grupo Mundial Tenedora, S.A.	GMUN	26.70	26.70	26.70	30	30	\$801.00	16/02/09
SUB-TOTAL						344	\$ 12,105.00	
ACCIONES PREFERIDAS								
Global Bank Corporation	7.00%	100.00	100.00	100.00	1,500	2,550	\$255,000.00	17/02/09
Grupo Mundial Tenedora, S.A.	7.00%	1.00	1.00	1.00	49,000	95,000	\$95,000.00	18/02/09
Multibank Inc.	7.75%	100.00	100.00	100.00	5,612	3,470	\$347,000.00	20/02/09
SUB-TOTAL						101,020	\$697,000.00	
ACCIONES DE FONDO								
Panama Fixed Income Fund2	INFPFIF2	10.05	10.05	10.05	77,512	77,512	\$779,228.14	17/02/09
Panama Fixed Income Fund2	INFPFIF1	10.07	10.07	10.07	19,863	115,136	\$1,158,278.14	27/02/09
MundialGlobal Diversified1	MGDF1	0.89	0.89	0.89	314,500	314,500	\$281,037.00	17/02/09
MundialGlobal Diversified2	MGDF2	0.89	0.89	0.89	5,612	158,175	\$141,330.00	27/02/09
Premier Index Fund, S.A.	PREMIERINFUND	0.42	0.42	0.42	14,176	58,697	\$24,908.77	27/02/09
Premier Latin Amer. Bond Fund	PREMIERLABF	0.69	0.69	0.69	289,418	289,418	\$200,000.13	18/02/09
SUB-TOTAL						1,013,438	\$ 2,584,782.18	
TOTAL						1,114,302	\$3,293,887.18	

BOLSA DE VALORES DE PANAMA, S.A.

Estadísticas del 16 al 28 de febrero de 2009

Volumen Negociado por Mercado

Mercado	Monto (en US\$)	Porcentaje
Mercado Primario	46,270,088	86
Mercado Secundario	4,990,096	9
Recompras	2,314,291	4
Total	53,574,475	100

Volumen Negociado por Instrumento

Instrumento	Monto (en US\$)	Porcentaje
Valores Comerciales Negociables	12,664,888	24
Bonos	2,411,209	5
Notas Corporativas	-	-
Valores del Estado	32,890,200	61
Acciones	12,105	0
Acciones de Fondos	2,584,783	5
Acciones Preferidas	697,000	1
Recompras	2,314,291	4
Total	53,574,475	100

Rendimiento de las Recompras, según vencimiento

Vencimiento	Rendimiento
90 días	7.5000%
96 días	6.5000%

Volumen Negociado por Sector

Sector	Monto (en US\$)	Porcentaje
Público	32,890,200	61
Privado	20,684,275	39
Total	53,574,475	100

Vencimiento de Valores Corporativos

Por vencimiento	Monto (en US\$)	Porcentaje
0 a 60 días	300,000	2
61 a 180 días	499,063	3
181 a 360 días	7,535,825	50
de 1 a 3 años	4,370,000	29
de 3 a 5 años	529,599	4
más de 5 años	1,841,610	12
Total	15,076,096	100

15,076,096.35

Subasta de Letras del Tesoro del 17 de febrero de 2009*

Monto subastado: US\$34,250,000

	Monto adjudicado (en US\$)	Precio promedio (%)	Tasa de rendimiento (%)	Diferencia Libor 12 meses (BP'S)
Competitiva	15,250,000.00			
No Competitiva privada	13,218,000.00			
No Competitiva gobierno	5,782,000.00			
Promedio	34,250,000.00	96.03%	4.089	208

*Última subasta realizada

INDICADORES ECONOMICOS

Sectores/Indicador	Unidad	Periodo	2007	2008	% de variación
Agropecuario					
Exportación de Bananos	millones de kilos netos	Enero - Diciembre	437.5	365.7	-16.4
Exportación de Camarones	millones de kilos netos	Enero - Diciembre	9.4	6.2	-33.5
Sacrificio de ganado vacuno	cabezas	Enero - Diciembre	301,383	313,246	3.9
Industria Manufacturera					
Producción de bebidas alcohólicas	millones de litros	Enero - Diciembre	209.9	228	8.5
Producción de cervezas	millones de litros	Enero - Diciembre	197.2	214.0	8.5
Construcción					
Valor de los permisos	millones de B/.	Enero - Diciembre	1,348.7	1,601.3	18.7
Producción de concreto premezclado	metros cúbicos	Enero - Diciembre	1,445	1,884	30.4
Hoteles y Restaurantes					
Entrada de turista al país	miles de personas	Enero - Diciembre	2,274	2,243	-1.3
Gastos efectuados, total	millones de B/.	Enero - Diciembre	1,184.0	1,408	18.9
Ocupación hotelera	en porcentaje	Enero-julio	64.5	65.7	2.0
Comercio Exterior					
Importaciones	millones de B/.	Enero - Diciembre	6,869.9	9,050.2	31.7
Exportación	millones de B/.	Enero - Diciembre	1,126.8	1,144.7	1.6
Importaciones Zona Libre de Colón	millones de B/.	Enero-agosto	4,903.9	5,468.4	11.5
Reexportaciones Zona Libre de Colón	millones de B/.	Enero-agosto	5,438.0	6,578.0	21.0
Canal de Panamá					
Tránsito de naves	número de barcos de alto calado	Enero - Diciembre	14,670	14,705	0.2
Ingreso por peaje	millones de B/.	Enero - Diciembre	1208.2	1359.2	12.5
Sistema Bancario					
Cartera crediticia	millones de B/.	Diciembre	26,841.0	30,243.0	12.7
Créditos Internos	millones de B/.	Diciembre	18,873.0	21,415.0	13.5
Créditos Externos	millones de B/.	Diciembre	7,968.0	8,828.0	10.8
Depósitos	millones de B/.	Diciembre	32,978.0	39,252	19.0
Depósitos internos	millones de B/.	Diciembre	23,223.0	26,190	12.8
Depósitos externos	millones de B/.	Diciembre	9,755.0	13,162	34.9
Consumo					
Venta de automóviles nuevos	en unidades	Enero - Diciembre	41,383	43,239	4.5
Venta de combustible para el consumo interno	En millones de galones	Enero - Diciembre	729.4	737.9	1.2
Inversión bruta publicitaria	En millones de B/.	Enero - Diciembre	285.4	309.7	8.5
Sector Público					
Ingresos Totales	millones de B/.	Enero-agosto	2,494.9	3,253.8	30.4
Ingresos Corrientes	millones de B/.	Enero-agosto	1,987.9	2,549.0	28.2
Ingresos Tributario	millones de B/.	Enero-agosto	1,312.4	1,537.6	17.2
Ingresos No tributarios	millones de B/.	Enero-agosto	610.8	968.7	58.6
Impuesto ITBMS	millones de B/.	Enero-agosto	135.1	164.8	22.0
Ingresos de Capital	millones de B/.	Enero-agosto	506.7	704.2	39.0
Precios					
Índice de Precio al Consumidor	Oct 2002 = 100	Noviembre	113.3	122.0	7.7

Fuente: Elaborado por la BVP con base en datos de la Contraloría General de la República (diciembre de 2008)

DERECHOS POLITICOS Y ECONOMICOS

PAGO DE DIVIDENDOS 2009

EMPRESA	FECHA DE PAGO	PAGO POR ACCION	FECHA DE REGISTRO
Unión Nacional de Empresas, S.A.	2 de marzo, 2009	US\$0.16	15 de febrero, 2009
Grupo ASSA, S.A.	3 de marzo, 2009	US\$0.33	20 de febrero, 2009
Grupo Melo, S.A.	primeros 5 días de marzo, 2009	US\$0.0753	28 de febrero, 2009
BG Financial Group, Inc.	12 de marzo, 2009	US\$0.20	27 de febrero, 2009
Empresa General de Inversiones, S.A.	13 de marzo	US\$0.22	28 de febrero, 2009
Rey Holdings Corp.	25 de marzo	US\$0.10	11 de marzo, 2009
Grupo Melo, S.A.	primeros 5 días de abril, 2009	US\$0.0753	31 de marzo, 2009
BG Financial Group, Inc.	12 de junio, 2009	US\$0.20	31 de mayo, 2009
Empresa General de Inversiones, S.A.	15 de junio	US\$0.22	31 de mayo, 2009
BG Financial Group, Inc.	11 de septiembre, 2009	US\$0.20	31 de agosto, 2009
Empresa General de Inversiones, S.A.	15 de septiembre	US\$0.22	31 de agosto, 2009
BG Financial Group, Inc.	11 de diciembre, 2009	US\$0.20	30 de noviembre, 2009
Empresa General de Inversiones, S.A.	15 de diciembre	US\$0.22	30 de noviembre, 2009

ASAMBLEA DE ACCIONISTAS 2009

EMPRESA	FECHA	LUGAR	FECHA DE REGISTRO
Empresa General de Inversiones, S.a.	1 de abril	Casa Matriz de Banco General, S.A. a las 4:00 p.m.	28 de febrero de 2009
Grupo ASSA, S.A.	28 de abril	Oficinas de Calle 50, entre calle 56 y 57 a las 4:00 p.m.	20 de febrero de 2009
BG Financial Group, Inc.	2 de abril	Casa Matriz de Banco General, S.A.	28 de febrero de 2009

EMISIONES EN TRÁMITE DE INSCRIPCIÓN AL 28 DE FEBRERO DE 2009

Emisor	Título	Plazo	Tasa	Monto (US\$ MM)	Puesto
Sociedad de Inversión Inmobiliaria Balboa *	Acciones de sociedad de inversión	Na	Na	50.0	BG Investment. Corp
Corporación de Finanzas del País, S.A.	Bonos Corporativos	3,4,5,6 y 7 años	Pd	10.0	MMG Asset Management Corp.
Compañía Inmobiliaria San Felipe*	Acciones Comunes	Na	Na	0.4	Mundial Asset Management
Multifinancial Group, Inc.	Acciones Comunes	Na	Na	19.2	Multisecurities, Inc.
Empresas Melo, S.A.	Bonos Corporativos	PD	PD	30.0	Mundial Asset Management
Finanzas y Crédito del Hogar, S.A.	Valores Comerciales Negociables	Hasta 360 días	7.50%	4.0	LAFISE Valores de Panamá, S.A
R. G. INMOBILIARIA, S.A	Bonos Corporativos	3 años	Libor 3M + 3	2.0	LAFISE Valores de Panamá, S.A
R. G. INMOBILIARIA, S.A	Valores Comerciales Negociables	Hasta 360 días	Libor 3M + 3	3.0	LAFISE Valores de Panamá, S.A
BICSA	Valores Comerciales Negociables	Hasta 360 días	Pd	100.0	MMG Bank y Mundial Asset Management
BBVA	Bonos Corporativos	3 y 5 años	Pd	100.0	MMG Bank
Holding Mundial Internacional, S.A.	Bonos Corporativos	10 años	8.00%	40.0	MMG Bank
Odin Energy Corporation	Acciones Preferentes	Na	Na	40.0	LAFISE Valores de Panamá, S.A
Grupo Bandelta Holding Corp.	Acciones Preferentes	Na	Na	6.0	BG Investment. Corp
North America Income Fund, PLC	Acciones Comunes	Na	Na	Na	
IB Internacional Familia de Fondos, S.A.	Acciones Comunes	Na	Na	0.09	

Total

404.7

* Completó los tramites de inscripción.



La Gaceta Bursátil

Publicación Quincenal de la Bolsa de Valores de Panamá, S.A.
Para comentarios y sugerencias escriba al Fax (507)269-2457, al Apdo. 87-0878.
Panamá, Rep. de Panamá o e-mail: bvp@panabolsa.com
Web Page: www.panabolsa.com

Editado por la Bolsa de Valores de Panamá, S.A.

Datos recopilados por el Depto de Desarrollo de la BVP.

La Gaceta Bursátil, (c) 2009,

Bolsa de Valores de Panamá, S.A.

Prohibida su reproducción total o parcial sin el consentimiento de la BVP.