



LA GACETA BURSATIL

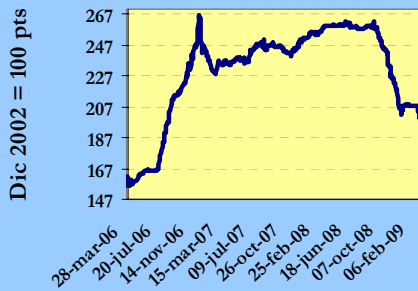
PUBLICACION QUINCENAL DE LA BOLSA DE VALORES DE PANAMA, S.A.

15 de marzo de 2009

EDICION No. 423

INDICE BVP: 200.25

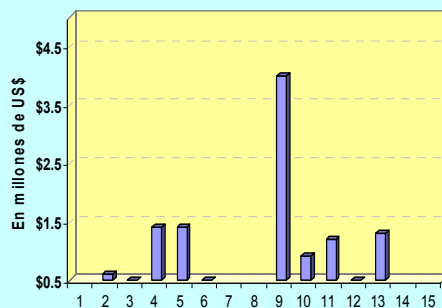
Valor al	Cambio	Cambio
31/12/2008	15/03/09	%
201.23	-0.98	-0.48



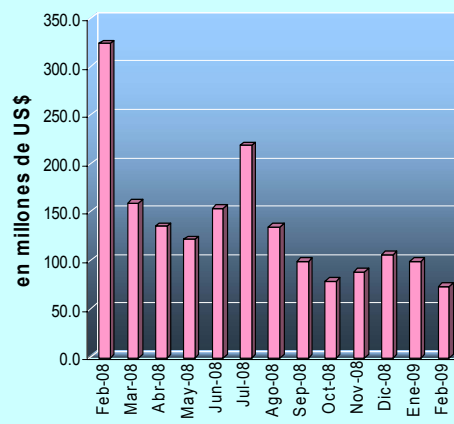
**Volumen Quincenal
US\$ 12,291,843.19**

Cambio vs quincena anterior	% de Cambio	Acumulado 2009	% de Cambio al Fecha'09 vs '08
-41,282,632.30	-0.77	US\$184,575,776.54	-73.29%

**Volumen Diario de la Quincena
1/03/09 al 15/03/09**



**Volumen Mensual
Últimos 12 meses**



GLOSAS DEL MERCADO

GRUPO BANDELTA HOLDING CORP EMITIRA ACCIONES PREFERIDAS

Grupo Bandelta Holding Corp., saldrá nuevamente al mercado de valores con una oferta pública de seis mil acciones preferidas no acumulativas, las cuales serán emitidas en forma nominativa en tres series, a un precio inicial de US\$1,000.00 cada una. La tasa de dividendo será determinada antes que las acciones preferidas de la respectiva serie sean ofrecidas al público.

[Presione aquí para ver prospecto informativo](#)

como Vicepresidente de la Región Centro América y el Caribe, la cual comprende los negocios en Panamá, El Salvador y República Dominicana. Tupper reemplaza a Julián Nebreda, quien asume la Vicepresidencia de AES en Europa.

[Presione aquí para ver hecho relevante](#)

SUBASTA DE LETRAS DEL TESORO

El Ministerio de Economía y Finanzas estará subastando Letras del Tesoro de la República de Panamá este 24 de marzo por un monto de US\$30 millones y fecha de vencimiento en diciembre de 2009.

[Presione aquí para ver hecho relevante](#)

NOTAS COMERCIALES NEGOCIABLE DE LA HIPOTECARIA, S.A

La Hipotecaria, S.A., emitirá Notas Comerciales Negociables a Corto y Mediano Plazo por US\$40 millones en forma rotativa, nominativa, registrada y sin cupones. La tasa de interés anual que devengarán, así como el monto de cada serie será determinada al momento de la emisión y los intereses serán pagados mensualmente.

[Presione aquí para ver prospecto informativo](#)

REDEDICION PARCIAL ANTICIADA DE BONOS AGROINDUSTRIALES

La Compañía Azucarera La Estrella, S.A., informó que el 13 de marzo del año en curso efectuó una redención parcial anticipada de sus bonos agroindustriales emitidos el 13 de diciembre de 2002 y con fecha de vencimiento en diciembre de 2009.

El monto de la redención parcial anticipada fue por US\$1.750,000.00 y fue distribuida a pro rata entre los tenedores registrados de los bonos.

[Presione aquí para ver hecho relevante](#)

AES CORPORATION ANUNCIA NUEVA DESIGNACION

The AES Corporation (AES) informó que fue designado Jaime Tupper

INDICE

Gráficas y Glosas
 Pago de Cupones marzo 2009
 Indicadores del Mercado Accionario y Fondos de Inversión
 Actividad de la Quincena y Mercado Accionario
 Estadísticas de la Quincena e Indicadores Económicos
 Emisiones en Trámite de Inscripción

1
2
3
4
5
6

**PAGO DE CUPONES
MARZO 2009**

NOMBRE DE LA EMPRESA O INSTRUMENTO	FECHA	TASA %	FECHA
Fin y Cr del Hogar-Financiera LaGenerosa	02/02/2012	Libor 3 + 3.00	02
Banco Internacional de Costa Rica, S.A.	02/09/2011	5.625	02
Banco Internacional de Costa Rica, S.A.	02/09/2011	Libor 3 + 3.75	02
Banco Internacional de Costa Rica, S.A.	02/09/2013	Libor 3 + 3.25	02
Global Bank Corporation	04/12/2009	4.5	04
Aliado Leasing, S.A.	05/12/2011	8.5	05
Aliado Leasing, S.A.	07/03/2010	8.5	07
Aliado Factoring, S.A.	07/09/2012	8.5	07
Global Bank Corporation	07/03/2010	4.75	07
VIII Fideicomiso de Préstamos Hipotecarios	19/12/2036	5.5	08
VIII Fideicomiso de Préstamos Hipotecarios	19/12/2036	5.7725	08
Hipotecaria Metrocredit, S.A.	08/07/2013	Libor 3 + 3.00	08
Sarasqueta y Cia, S.A. (fusionado con Grupo Melo)	10/12/2009	Prime 3 + 2.75	10
Global Bank Corporation	10/12/2009	5.625	10
Compañía Azucarera La Estrella, S.A.	13/12/2009	Libor 3 + 3.50	13
Aliado Factoring, S.A.	14/12/2012	8.5	14
Banco Aliado, S. A.	14/03/2011	5.5	14
Banco Delta, S.A. (BMF)	15/11/2010	7.875	15
Banco Delta, S.A. (BMF)	15/08/2011	8.125	15
Banco Delta, S.A. (BMF)	15/05/2010	7.625	15
Banco Delta, S.A. (BMF)	15/11/2011	8.1875	15
Banco Delta, S.A. (BMF)	15/02/2011	Libor 3 + 2.30	15
Banco Delta, S.A. (BMF)	15/05/2011	8.0625	15
Banco Delta, S.A. (BMF)	15/08/2010	7.75	15
Banco Delta, S.A. (BMF)	15/11/2012	7.5	15
Aliado Factoring, S.A.	15/06/2012	8.5	15
Aliado Leasing, S.A.	15/06/2012	8.5	15
Banco Delta, S.A. (BMF)	15/08/2012	7.5	15
Banco Delta, S.A. (BMF)	15/02/2012	7.375	15
Banco Delta, S.A. (BMF)	15/05/2013	7.5	15
Banco Delta, S.A. (BMF)	15/05/2012	7.375	15
Banco Delta, S.A. (BMF)	15/02/2013	7.5	15
Banco Delta, S.A. (BMF)	15/08/2013	7.5	15
Banco Delta, S.A. (BMF)	15/11/2013	6.875	15
Banco Delta, S.A. (BMF)	15/11/2014	7.875	15
Banco Delta, S.A. (BMF)	15/02/2014	7	15
Banco Delta, S.A. (BMF)	15/05/2014	7	15
Banco General, S.A.	30/03/2009	6	15
Primer Fideicomiso de Bonos de Préstamos Personales	15/07/2012	7	15
Primer Fideicomiso de Bonos de Préstamos Personales	15/07/2012	10	15
Banco General, S.A.	01/12/2009	6.5	15
Banco Delta, S.A. (BMF)	15/08/2014	7.75	15
Sociedad Urbanizadora Del Caribe, S.A.	17/12/2019	Libor 3 + 2.50	17
Los Castillos Real Estate, Inc.	17/11/2023	Libor 3 + 3.48	17
Hipotecaria Metrocredit, S.A.	19/11/2011	Libor 3 + 3.00	19
Aliado Factoring, S.A.	20/12/2011	8.5	20
Banco Aliado, S. A.	20/03/2012	Libor 3 + 2.00	20
Banco Aliado, S. A.	20/03/2014	Libor 3 + 2.25	20
Global Bank Corporation	20/10/2011	5.5	20
Aliado Leasing, S.A.	21/12/2012	8.5	21
Empresas Melo	22/12/2009	Libor 6 + 2.88	22
Empresas Melo	22/12/2010	Libor 6 + 3.00	22
Empresas Melo	22/12/2011	Libor 6 + 3.13	22
Empresas Melo	22/12/2012	Libor 6 + 3.25	22
Primer Banco del Istmo, S.A.	22/09/2011	Libor 3 + 1.00	22
Petróleos Delta, S.A.	25/06/2009	Libor 3 + 2.50	25
Petróleos Delta, S.A.	25/06/2011	Libor 3 + 2.75	25
Petróleos Delta, S.A.	25/06/2014	Libor 3 + 3.00	25
Empresas Melo	26/09/2011	8	26
Global Bank Corporation	26/12/2009	5.75	26
Aliado Leasing, S.A.	26/06/2013	8.5	26
Aliado Factoring, S.A.	26/06/2013	8.5	26
Aliado Leasing, S.A.	27/06/2012	8.5	27
Aliado Factoring, S.A.	27/06/2013	8.5	27
Academia Interamericana (Inmobiliaria AIP, S.A.)	28/12/2009	9.75	28
Panameña de Motores, S.A.	28/03/2009	6	28
Fin y Cr del Hogar-Financiera LaGenerosa	28/12/2012	Libor 3 + 3.00	28
Banco Cuscatlán - Panabank	05/06/2011	Libor 3 + 1.50	30
Almacenes, S.A.	30/12/2011	Libor 3 + 2.25	30
Almacenes, S.A.	30/12/2018	Prime 3 + 3.50	30
Global Bank Corporation	30/06/2010	4.75	30
Econo Finanzas, S.A.	15/11/2009	7.5	31
Econo Finanzas, S.A.	15/11/2010	7.75	31
Econo Finanzas, S.A.	15/11/2011	8	31
Econo Finanzas, S.A.	30/09/2009	7.75	31
Econo Finanzas, S.A.	23/12/2010	8	31
Sociedad Urbanizadora del Caribe, S.A.	07/05/2017	7.5	31
Sociedad Urbanizadora del Caribe, S.A.	07/08/2017	7.36	31
Sociedad Urbanizadora del Caribe, S.A.	23/11/2017	7	31
Sociedad Urbanizadora del Caribe, S.A.	19/06/2018	Libor 3 + 2.50	31
Sociedad Urbanizadora del Caribe, S.A.	14/07/2018	Libor 3 + 2.50	31

Indicadores del Mercado Accionario y Fondos de Inversión con datos hasta el 15 de febrero

EMPRESAS	Precios al 15 de marzo de 2009		Acciones negociadas	Volumen negociado (en US\$)	Proporciones ^{2/}		Rendimiento ^{3/}	Capitalización de mercado
	2008	2009			P/Utilidad	PV/libro		
Primer Banco del Istmo, S.A.	27.20	27.20	0	0	8.6	1.6	0.00%	995,862,856
BG Financial Group	27.00	27.30	25,920	698,700	3.0	1.9	nd	2,338,700,282
Bolsa de Valores de Panamá, S.A.	8.00	8.50	0	0	11.0	2.5	2.92%	9,465,600
Central Latinoamericana de Valores, S.A.	175.00	193.00	0	0	11.0	0.9	5.96%	1,943,124
Corp. Micro-Financiera Nacional, S.A.	1.00	1.00	0	0	0.0	1.7	0.00%	6,273,647
Econo-Grupo, S.A.	4.00	3.00	0	0	0.0	4.3	0.00%	41,261,130
Empresa General de Inversiones, S.A.	43.00	36.00	43,798	1,561,527	36.8	1.8	3.83%	1,511,259,300
Empresa Tagaropulos	1.00	1.00	0	0	4.8	1.0	0.00%	3,715,643
Financiera Automotriz, S.A.	22.50	18.00	150	2,700	5.9	1.3	4.44%	65,770,488
GB Group Corp.	27.50	17.00	2,500	49,500	13.7	2.3	2.59%	235,672,700
Golden Forest, S.A.	1,150.00	1,150.00	0	0	0.0	0.7	0.00%	5,342,900
Grupo Assa, S.A.	45.0	38.5	12,460	496,234	29.3	1.1	3.12%	373,731,358
Grupo Bandelta Holding	Nd	10.00	0	0	31.7	1.8	0.00%	13,180,520
Grupo Melo, S.A.	30.00	29.00	173	5,017	5.6	1.0	2.78%	65,036,618
Grupo Mundial Tenedora, S.A.	28.00	26.50	5,667	152,905	22.3	3.1	2.87%	430,263,355
Geonifo Internacional, S.A.	1.50	1.50	0	0	0.0	1.8	0.00%	3,611,333
MHC Holding Ltd.	16.20	15.00	25	375	7.3	1.5	4.00%	233,402,265
QBE del Istmo, Cia de Reaseguros Inc.	6.30	6.30	0	0	0.8	0.3	0.00%	13,387,500
Rey Holding Corp.	11.50	15.30	10,400	159,000	16.9	3.8	2.48%	230,397,314
Tropical Resorts International, Inc.	12.20	12.00	0	0	8.9	0.0	0.00%	12,600,000
Unión Nacional de Empresas, S.A.	25.80	19.50	418	7,850	11.1	0.9	3.28%	99,837,192
Promedios y Total			42,499	1,028,202	13.9	1.8	1.91%	6,690,715,125

FONDOS	datos al 15 de marzo		Rendimiento ^{4/}	VNA ^{5/}
	2008	2009		
Panama Fixed-Income Fund	10.16	10.10	4.8%	68,880,204
Fondo General de Inversiones	1.01	0.98	3.0%	121,737,348
Mundial Global Diversified Fund	1.00	0.89	2.1%	34,161,985
Promedio y Total				162,779,537

1/ Se refiere a la fecha en que fue fijado el último precio de la acción

2/ Las razones de las empresas han sido calculadas utilizando cifras de los últimos 12 meses. Cuando la relación aparece en blanco, significa que la razón es negativa o los valores muy elevados

3/ El cálculo del rendimiento se refiere a los dividendos pagados en efectivo en los últimos 12 meses.

4/ Rendimiento de los últimos 12 meses

5/ Valor Neto de Activos.

Favor reportar cualquier error u omisión en esta página al Departamento de Desarrollo de la BVP. Gracias.

Valores de Renta Fija Actividad del 1 al 15 de marzo de 2009

Emisión	Tasa	Vencimiento	Monto	Precio	Fecha
VALORES COMERCIALES NEGOCIABLES					
Corporación de Finanzas del País, S.A.	7.00%	07/02/10	\$275,000.00	100%	12/03/09
Econo-Finanzas, S.A.	5.75%	28/08/09	\$80,000.00	100%	13/03/09
Econo-Finanzas, S.A.	5.75%	05/09/09	\$25,000.00	100%	13/03/09
Econo-Finanzas, S.A.	5.75%	16/10/09	\$45,000.00	100%	13/03/09
Econo-Finanzas, S.A.	5.75%	04/03/10	\$1,416,000.00	100%	04/03/09
Econo-Finanzas, S.A.	5.75%	09/03/10	\$1,180,000.00	100%	09/03/09
Banco Delta, S.A. (BMF)	6.50%	01/03/10	\$439,000.00	100%	06/03/09
Global Bank Corporation	4.3750%	26/07/09	\$1,000,000.00	99.941%	05/03/09
Global Bank Corporation	4.375%	26/07/09	\$60,000.00	99.9413%	06/03/09
Global Bank Corporation	5.25%	25/02/10	\$233,800.00	100%	13/03/09
La Hipotecaria S.A.	5.50%	27/02/10	\$200,000.00	100%	03/03/09
La Hipotecaria S.A.	5.50%	07/03/10	\$2,770,000.00	100%	12/03/09
BONOS					
AES Panamá, S.A.	6.35%	21/12/16	\$350,000.00	92.50%	09/03/09
AES Panamá, S.A.	6.35%	21/12/16	\$50,000.00	92.75%	03/03/09
AES Panamá, S.A.	6.35%	21/12/16	\$50,000.00	87.50%	11/03/09
AES Panamá, S.A.	6.35%	21/12/16	\$50,000.00	90.50%	11/03/09
AES Panamá, S.A.	6.35%	21/12/16	\$10,000.00	92.00%	12/03/09
AES Panamá, S.A.	6.35%	21/12/16	\$10,000.00	89.00%	13/03/09
AES Panamá, S.A.	6.35%	21/12/16	\$20,000.00	89.50%	13/03/09
AES Panamá, S.A.	6.35%	21/12/16	\$320,000.00	90.00%	13/03/09
AES Panamá, S.A.	6.35%	21/12/16	\$410,000.00	91.00%	13/03/09
Banco General, S.A.	6.50%		\$450,000.00	100%	13/03/09
Bahia Las Minas, S.A.	4.35375%	10/01/20	\$2,650.00	100%	06/03/09
Econo-Finanzas, S.A.	8.00%	15/11/11	\$10,000.00	100%	13/03/09
Global Bank Corporation	5.25%	17/07/10	\$2,000.00	97%	09/03/09
I Fedeicomiso de bonos de Préstamos Hip.	7.00%	15/07/12	\$24,539.60	100%	04/03/09
Hipotecaria Metrocredit, S.A.	7.00%	08/07/13	\$50,000.00	100%	05/03/09
RECOMPRAS					
	7.5%	90 días	\$399,341.95		13/03/09
	6.5%	96 días	\$121,279.20		09/03/09

Mercado Accionario del 1 al 15 de marzo de 2009

Nombre de Emisor	Símbolo	Alto	Bajo	Ultimo	Vol. Ult.	Vol. Tot.	Monto	Fecha
ACCIONES COMUNES								
Grupo ASSA., S.A.	ASSA	38.50	38.50	38.50	130	130	\$5,005.00	02/03/09
BG Financal Group Inc.	BGFG	27.30	25.00	25.00	18,000	21,678	\$547,112.00	11/03/09
Empresa General de Inv., S.A.	EGIN	36.10	36.00	36.00	750	6,840	\$246,393.00	10/03/09
Grupo Mundial Tenedora, S.A.	GMUN	26.70	26.70	26.70	185	185	\$4,939.50	10/03/09
Grupo Melo, S.A.	MELO	29.00	29.00	29.00	173	173	\$5,017.00	02/03/09
MHC Holding LTD.	MHCH	15.00	15.00	15.00	25	25	\$375.00	03/03/09
Unión Nacional de Empresas, S.A.	UNEM	20.00	19.00	19.00	100	418	\$8,160.00	10/03/09
SUB-TOTAL						29,449	\$ 817,001.50	
ACCIONES PREFERIDAS								
Global Bank Corporation	7.00%	100.00	100.00	100.00	1,150	1,150	\$115,000.00	09/03/09
Credicorp Bank, S.A.	6.50%	100.00	100.00	100.00	850	1,000	\$100,000.00	02/03/09
Multibank Inc.	7.75%	100.00	95.00	100.00	295	1,990	\$252,050.00	11/03/09
SUB-TOTAL						4,735	\$467,050.00	
ACCIONES DE FONDO								
Fondo General de Inversiones	FGIN	0.97	0.97	0.97	31,645	31,645	\$30,537.43	10/03/09
Grupo Inmobiliario de Cap. Privado	GICAP	10.00	10.00	10.00	10,000	10,000	\$100,000.00	06/03/09
Panama Fixed Income Fund1	INFPFIF1	10.08	10.08	10.07	11	11	\$110.84	03/03/09
MundialGlobal Diversified1	MGDF1	0.89	0.89	0.89	44,288	45,194	\$40,151.41	10/03/09
MundialGlobal Diversified2	MGDF2	0.89	0.89	0.89	297,000	368,087	\$327,090.00	10/03/09
Multistrategy Fixed Income Fund	MSFIF	9.74	9.74	9.74	29,268	29,268	\$285,070.32	02/03/09
Premier Index Fund, S.A.	PREMIERINDFUND	0.40	0.41	0.40	11,896	23,983	\$9,828.70	09/03/09
Premier Latin Amer. Bond Fund	PREMIERLABF	0.68	0.68	0.68	36,741	380,473	\$260,213.41	09/03/09
Premier Short Term Bond Fund	PREMIERSTBF	0.86	0.86	0.86	6,348	17,231	\$14,894.87	09/03/09
Premier U.S. Fixed Inc Fund	PREMIERUSFIF	0.72	0.72	0.72	1,032	1,032	\$743.36	03/03/09
SUB-TOTAL						906,924	\$1,068,640.34	
TOTAL						941,108	\$2,352,691.84	

BOLSA DE VALORES DE PANAMA, S.A.

Estadísticas del 1 al 15 de marzo de 2009

Volumen Negociado por Mercado

Mercado	Monto (en US\$)	Porcentaje
Mercado Primario	8,813,369	72
Mercado Secundario	2,957,853	24
Recompras	520,621	4
Total	12,291,843	100

Volumen Negociado por Sector

Sector	Monto (en US\$)	Porcentaje
Público	-	-
Privado	12,291,843	100
Total	12,291,843	100

Volumen Negociado por Instrumento

Instrumento	Monto (en US\$)	Porcentaje
Valores Comerciales Negociables	7,723,175	63
Bonos	1,695,355	14
Notas Corporativas	-	-
Valores del Estado	-	-
Acciones	817,002	7
Acciones de Fondos	1,068,641	9
Acciones Preferidas	467,050	4
Recompras	520,621	4
Total	12,291,843	100

Vencimiento de Valores Corporativos

Por vencimiento	Monto (en US\$)	Porcentaje
0 a 60 días	-	-
61 a 180 días	1,164,375	12
181 a 360 días	3,962,800	42
de 1 a 3 años	2,632,480	28
de 3 a 5 años	50,000	1
más de 5 años	1,608,875	17
Total	9,418,529	100

Rendimiento de las Recompras, según vencimiento

Vencimiento	Rendimiento
90 días	8.5700%
96 días	6.7500%

Subasta de Letras del Tesoro del 17 de febrero de 2009*

Monto subastado: US\$34,250,000

	Monto adjudicado (en US\$)	Precio promedio (%)	Tasa de rendimiento (%)	Diferencia Libor 12 meses (BP'S)
Competitiva	15,250,000.00			
No Competitiva privada	13,218,000.00			
No Competitiva gobierno	5,782,000.00			
Promedio	34,250,000.00	96.03%	4.089	208

*Última subasta realizada

INDICADORES ECONOMICOS

Sectores/Indicador	Unidad	Periodo	2007	2008	% de variación
Agropecuario					
Exportación de Bananos	millones de kilos netos	Enero - Diciembre	437.5	365.7	-16.4
Exportación de Camarones	millones de kilos netos	Enero - Diciembre	9.4	6.2	-33.5
Sacrificio de ganado vacuno	cabezas	Enero - Diciembre	301,383	313,246	3.9
Industria Manufacturera					
Producción de bebidas alcohólicas	millones de litros	Enero - Diciembre	209.9	228	8.5
Producción de cervezas	millones de litros	Enero - Diciembre	197.2	214.0	8.5
Construcción					
Valor de los permisos	millones de B/.	Enero - Diciembre	1,348.7	1,601.3	18.7
Producción de concreto premezclado	metros cúbicos	Enero - Diciembre	1,445	1,884	30.4
Hoteles y Restaurantes					
Entrada de turista al país	miles de personas	Enero - Diciembre	2,274	2,243	-1.3
Gastos efectuados, total	millones de B/.	Enero - Diciembre	1,184.0	1,408	18.9
Ocupación hotelera	en porcentaje	Enero-julio	64.5	65.7	2.0
Comercio Exterior					
Importaciones	millones de B/.	Enero - Diciembre	6,869.9	9,050.2	31.7
Exportación	millones de B/.	Enero - Diciembre	1,126.8	1,144.7	1.6
Importaciones Zona Libre de Colón	millones de B/.	Enero-agosto	4,903.9	5,468.4	11.5
Reexportaciones Zona Libre de Colón	millones de B/.	Enero-agosto	5,438.0	6,578.0	21.0
Canal de Panamá					
Tránsito de naves	número de barcos de alto calado	Enero - Diciembre	14,670	14,705	0.2
Ingreso por peaje	millones de B/.	Enero - Diciembre	1208.2	1359.2	12.5
Sistema Bancario					
Cartera crediticia	millones de B/.	Diciembre	26,841.0	30,243.0	12.7
Créditos Internos	millones de B/.	Diciembre	18,873.0	21,415.0	13.5
Créditos Externos	millones de B/.	Diciembre	7,968.0	8,828.0	10.8
Depósitos	millones de B/.	Diciembre	32,978.0	39,252	19.0
Depósitos internos	millones de B/.	Diciembre	23,223.0	26,190	12.8
Depósitos externos	millones de B/.	Diciembre	9,755.0	13,162	34.9
Consumo					
Venta de automóviles nuevos	en unidades	Enero - Diciembre	41,383	43,239	4.5
Venta de combustible para el consumo interno	En millones de galones	Enero - Diciembre	729.4	737.9	1.2
Inversión bruta publicitaria	En millones de B/.	Enero - Diciembre	285.4	309.7	8.5
Sector Público					
Ingresos Totales	millones de B/.	Enero-agosto	2,494.9	3,253.8	30.4
Ingresos Corrientes	millones de B/.	Enero-agosto	1,987.9	2,549.0	28.2
Ingresos Tributario	millones de B/.	Enero-agosto	1,312.4	1,537.6	17.2
Ingresos No tributarios	millones de B/.	Enero-agosto	610.8	968.7	58.6
Impuesto ITBMS	millones de B/.	Enero-agosto	135.1	164.8	22.0
Ingresos de Capital	millones de B/.	Enero-agosto	506.7	704.2	39.0
Precios					
Índice de Precio al Consumidor	Oct 2002 = 100	Noviembre	113.3	122.0	7.7

Fuente: Elaborado por la BVP con base en datos de la Contraloría General de la República (diciembre de 2008)

DERECHOS POLITICOS Y ECONOMICOS

PAGO DE DIVIDENDOS 2009

EMPRESA	FECHA DE PAGO	PAGO POR ACCION	FECHA DE REGISTRO
MHC Holdings, Ltd.	25 de marzo	US\$0.14	18 de marzo, 2009
Rey Holdings Corp.	25 de marzo	US\$0.10	11 de marzo, 2009
G. B. Group Corporation	1 de abril	US\$0.11	26 de marzo, 2009
Grupo Melo, S.A.	primeros 5 días de abril	US\$0.0753	31 de marzo, 2009
Bolsa de Valores de Panamá, S.A.	15 de abril	US\$0.06	31 de marzo, 2009
BG Financial Group, Inc.	12 de junio	US\$0.20	31 de mayo, 2009
Bolsa de Valores de Panamá, S.A.	30 de junio	US\$0.06	15 de junio, 2009
Empresa General de Inversiones, S.A.	15 de junio	US\$0.22	31 de mayo, 2009
BG Financial Group, Inc.	11 de septiembre	US\$0.20	31 de agosto, 2009
Bolsa de Valores de Panamá, S.A.	30 de septiembre	US\$0.06	15 de septiembre, 2009
Empresa General de Inversiones, S.A.	15 de septiembre	US\$0.22	31 de agosto, 2009
BG Financial Group, Inc.	11 de diciembre	US\$0.20	30 de noviembre, 2009
Bolsa de Valores de Panamá, S.A.	30 de diciembre	US\$0.055	15 de diciembre, 2009
Empresa General de Inversiones, S.A.	15 de diciembre	US\$0.22	30 de noviembre, 2009

ASAMBLEA DE ACCIONISTAS 2009

EMPRESA	FECHA	LUGAR	FECHA DE REGISTRO
Empresa General de Inversiones, S.a.	1 de abril	Casa Matriz de Banco General, S.A. a las 4:00 p.m.	28 de febrero de 2009
Grupo ASSA, S.A.	28 de abril	Oficinas de Calle 50, entre calle 56 y 57 a las 4:00 p.m.	20 de febrero de 2009
BG Financial Group, Inc.	2 de abril	Casa Matriz de Banco General, S.A.	28 de febrero de 2009

EMISIONES EN TRÁMITE DE INSCRIPCIÓN AL 15 DE MARZO DE 2009

Emisor	Título	Plazo	Tasa	Monto (US\$ MM)	Puesto
Sociedad de Inversión Inmobiliaria Balboa *	Acciones de sociedad de inversión	Na	Na	50.0	BG Investment. Corp
Corporación de Finanzas del País, S.A.	Bonos Corporativos	3,4,5,6 y 7 años	Pd	10.0	MMG Asset Management Corp.
Compañía Inmobiliaria San Felipe*	Acciones Comunes	Na	Na	0.4	Mundial Asset Management
Multifinancial Group, Inc.	Acciones Comunes	Na	Na	19.2	Multisecurities, Inc.
Empresas Melo, S.A.	Bonos Corporativos	PD	PD	30.0	Mundial Asset Management
Finanzas y Crédito del Hogar, S.A.	Valores Comerciales Negociables	Hasta 360 días	7.50%	4.0	LAFISE Valores de Panamá, S.A
R. G. INMOBILIARIA, S.A	Bonos Corporativos	3 años	Libor 3M + 3	2.0	LAFISE Valores de Panamá, S.A
R. G. INMOBILIARIA, S.A	Valores Comerciales Negociables	Hasta 360 días	Libor 3M + 3	3.0	LAFISE Valores de Panamá, S.A
BICSA	Valores Comerciales Negociables	Hasta 360 días	Pd	100.0	MMG Bank y Mundial Asset Management
BBVA	Bonos Corporativos	3 y 5 años	Pd	100.0	MMG Bank
Holding Mundial Internacional, S.A.	Bonos Corporativos	10 años	8.00%	40.0	MMG Bank
Odin Energy Corporation	Acciones Preferentes	Na	Na	40.0	LAFISE Valores de Panamá, S.A
Grupo Bandelta Holding Corp.	Acciones Preferentes	Na	Na	6.0	BG Investment. Corp
North America Income Fund, PLC	Acciones Comunes	Na	Na	Na	Mundial Asset Management
IB Internacional Familia de Fondos, S.A.	Acciones Comunes	Na	Na	0.09	PD
La Hipotecaria	Notas Comerciales Negociables	Entre 540 y 1080 días	PD	40.00	Wall Street Securities

Total

444.7

* Completó los tramites de inscripción.



La Gaceta Bursátil

Publicación Quincenal de la Bolsa de Valores de Panamá, S.A.
Para comentarios y sugerencias escriba al Fax (507)269-2457, al Apdo. 87-0878.
Panamá, Rep. de Panamá o e-mail: bvp@panabolsa.com
Web Page: www.panabolsa.com
Editado por la Bolsa de Valores de Panamá, S.A.
Datos recopilados por el Depto de Desarrollo de la BVP.

La Gaceta Bursátil, (c) 2009,

Bolsa de Valores de Panamá, S.A.

Prohibida su reproducción total o parcial sin el consentimiento de la BVP.