



LA GACETA BURSATIL

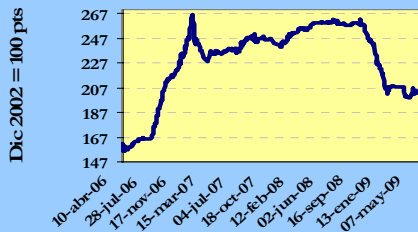
PUBLICACION QUINCENAL DE LA BOLSA DE VALORES DE PANAMA, S.A.

15 de mayo de 2009

EDICION No. 427

INDICE BVP: 206.83

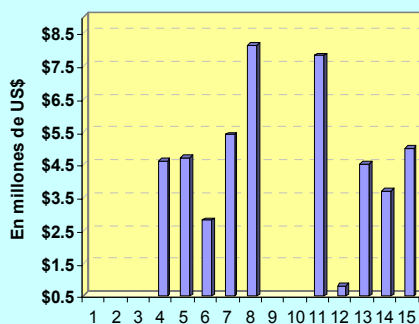
Valor al	Cambio	Cambio
31/12/2008	15/05/09	%
201.23	5.6	2.78



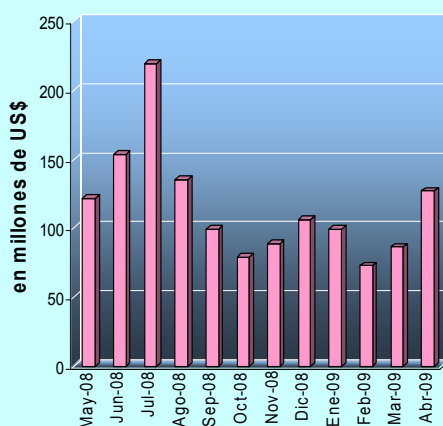
**Volumen Quincenal
US\$ 48,006,298**

Cambio vs quincena anterior	% de Cambio	Acumulado 2009	% de Cambio al Fecha'09 vs '08
-30,928,358	-39.18	US\$ 433,618,870	-57.12

**Volumen Diario de la Quincena
1/05/09 al 15/05/09**



**Volumen Mensual
Últimos 12 meses**



GLOSAS DEL MERCADO

NUEVO PUESTO ASOCIADO EN LA BVP

La sociedad Portobelo Advisors, Inc., ha cumplido con todos los requisitos exigidos en el Reglamento Interno de la Bolsa de Valores de Panamá, por lo tanto ha sido autorizado a operar como Puesto de Bolsa Asociado a partir del lunes 25 de mayo de 2009. El número de Puesto Asociado asignado es el 30 y participará como Ejecutivo Principal, Jaime Sosa quien también se desempeñará como corredor de Bolsa al igual que Ricardo Zarak y Robert Lewis.

NUEVA EMISION DE BONOS CORPORATIVOS

Holding Mundial Internacional, S.A., inició la colocación de la oferta pública de bonos corporativos por un valor nominal de hasta US\$40 millones, emitidos en una sola serie. Estos bonos, que tienen una fecha de vencimiento de diez años, estarán devengando una tasa de interés fija anual de 8% y los intereses serán pagados trimestralmente los días 31 de marzo, 30 de junio, 30 de septiembre y 31 de diciembre.

[Presione aquí para ver prospecto](#)

IDEAL LIVING, CORP. DEBUTARA EN EL MERCADO DE VALORES

La sociedad Ideal Living, Corp., prepara una emisión de bonos corporativos por un valor nominal de hasta US\$30 millones los cuales serán emitidos en una sola serie, devengando una tasa de interés anual fija de 9%, según indica el Prospectivo Informativo de dicha emisión. Los intereses serán cancelados trimestralmente por trimestre vencido los días 31 de agosto, 30 de noviembre, 28 de febrero y 31 de mayo de cada año hasta la fecha de vencimiento (cinco años) o redención.

[Presione aquí para ver prospecto](#)

HSBC SEGURO INFORMA NOMBRAMIENTOS

HSBC Seguros comunicó que se nombró a Gonzalo Fernández y Ana de Viggiano como Director-Secretario y Director-Subsecretario, respectivamente. También se comunicó la designación de Carmen Gonzalez como Vicepresidente Financiero (CFO) de HSBC Seguros Panamá, S.A.

[Presione aquí para ver hecho relevante](#)

INDICE

Gráficas y Glosas
 Pago de Cupones mayo 2009
 Indicadores del Mercado Accionario y Fondos de Inversión
 Actividad de la Quincena y Mercado Accionario
 Estadísticas de la Quincena e Indicadores Económicos
 Emisiones en Trámite de Inscripción

1
2
3
4
5
6

**PAGO DE CUPONES
MAYO 2009**

NOMBRE DE LA EMPRESA O INSTRUMENTO	FECHA	TASA %	FECHA
Desarrollo Inmobiliario del Este, S.A.	01/11/2014	7	01
Global Bank Corporation	01/11/2009	Libor 3 + 0.75	01
Fin y Cr del Hogar-Financiera LaGenerosa	02/02/2012	Libor 3 + 3.00	02
Banco General, S.A.	08/11/2009	4.75	08
Banco General, S.A.	08/11/2011	5	08
VIII Fideicomiso de Préstamo Hipotecario	19/12/2036	5.5	08
VIII Fideicomiso de Préstamo Hipotecario	19/12/2036	5.7725	08
Hipotecaria Metrocredit, S.A.	08/07/2013	Libor 3 + 3.00	08
Banco Delta, S.A. (BMF)	15/11/2009	Libor 3 + 5.00	15
Cochez y Compañía, S.A.	15/05/2013	Libor 3 + 3.00	15
Cochez y Compañía, S.A.	15/05/2016	10	15
Panameña de Motores, S.A.	28/03/2012	7	15
Panameña de Motores, S.A.	28/03/2015	7.125	15
Banco Delta, S.A. (BMF)	15/11/2010	7.875	15
Banco Delta, S.A. (BMF)	15/08/2011	8.125	15
Banco Delta, S.A. (BMF)	15/05/2010	7.625	15
Banco Delta, S.A. (BMF)	15/11/2011	8.1875	15
Banco Delta, S.A. (BMF)	15/02/2011	Libor 3 + 2.30	15
Banco Delta, S.A. (BMF)	15/05/2011	8.0625	15
Banco Delta, S.A. (BMF)	15/08/2010	7.75	15
Cochez y Compañía, S.A.	15/05/2016	8	15
Banco Delta, S.A. (BMF)	15/11/2012	7.5	15
Banco Delta, S.A. (BMF)	15/08/2012	7.5	15
Banco Delta, S.A. (BMF)	15/02/2012	7.375	15
Aliado Leasing, S.A.	15/11/2012	8.5	15
Empresas Melo, S.A	15/11/2013	8.25	15
Empresas Melo, S.A	15/11/2014	8.625	15
Newland International Properties Corp.	15/11/2014	9.5	15
Finanzas Generales, S. A.	20/11/2014	Libor 3 + 2.00	15
Banco Delta, S.A. (BMF)	15/05/2013	7.5	15
Banco Delta, S.A. (BMF)	15/05/2012	7.375	15
Banco Delta, S.A. (BMF)	15/02/2013	7.5	15
Banco Delta, S.A. (BMF)	15/08/2013	7.5	15
Banco Delta, S.A. (BMF)	15/11/2013	6.875	15
Banco Delta, S.A. (BMF)	15/11/2014	7.875	15
Banco Delta, S.A. (BMF)	15/02/2014	7	15
Banco Delta, S.A. (BMF)	15/05/2014	7	15
Primer Fideicomiso de Bonos de Préstamos Personales	15/07/2012	7	15
Primer Fideicomiso de Bonos de Préstamos Personales	15/07/2012	10	15
Banco Delta, S.A. (BMF)	15/08/2014	7.75	15
La Hipotecaria, S.A.	15/04/2011	6	15
La Hipotecaria, S.A.	15/04/2012	6.5	15
La Hipotecaria, S.A.	22/03/2014	6.75	15
La Hipotecaria, S.A.	15/05/2011	6	15
La Hipotecaria, S.A.	15/05/2012	6.5	15
Tropical Resorts International, Inc.	15/01/2010	5	15
Global Bank Corporation	17/03/2014	6	17
Fideicomiso Derford View Properties	16/02/2010	Libor 3 + 3.47	17
Fideicomiso Derford View Properties	16/02/2010	6.5	17
Los Castillos Real Estate, Inc.	17/11/2023	Libor 3 + 2.25	17
Hipotecaria Metrocredit, S.A.	19/11/2011	Libor 3 + 3.00	19
Global Bank Corporation	20/10/2011	5.5	20
Banco Aliado, S. A.	22/08/2010	5.75	22
Banco Aliado, S. A.	22/08/2010	Libor 3 + 2.00	22
Financiera Davivenda, S. A.	22/02/2013	7.5	22
Sociedad Urbanizadora Del Caribe, S.A.	22/11/2015	Libor 3 + 3.50	23
Fideicomiso Corredor Sur	25/05/2025	6.95	25
Finanzas Generales, S.A.	25/05/2016	Libor 3 + 2.50	25
Fin y Cr del Hogar-Financiera LaGenerosa	28/12/2012	Libor 3 + 3.00	28
Aliado Leasing, S.A.	28/02/2013	8.5	28
Aliado Factoring, S.A.	29/11/2012	8.5	29
Multicredit Bank, S.A.	30/11/2009	Libor 3 + 2.50	30
Multicredit Bank, S.A.	30/11/2010	Libor 3 + 2.75	30
Multicredit Bank, S.A.	30/11/2011	Libor 3 + 2.90	30
Multicredit Bank, S.A.	30/11/2012	Libor 3 + 3.05	30
Primer Banco del Istmo, S.A.	31/05/2011	Libor 3 + 1.00	31

Indicadores del Mercado Accionario y Fondos de Inversión al 15 de mayo de 2009

EMPRESAS	Precios al 15 de mayo de 2009		Acciones negociadas	Volumen negociado (en US\$)	Proporciones ^{2/}		Rendimiento ^{3/}	Capitalización de mercado
	2008	2009			P/Utilidad	P/Volúmen		
Primer Banco del Istmo, S.A.	27.20	27.20	0	0	8.6	1.6	0.00%	995,862,856
Banagrícola	48.45	48.45	0	0	10.4	1.4	2.92%	814,814,319
BG Financiera Group	27.00	27.10	78,213	698,700	9.7	2.1	1.48%	2,321,525,972
Bolsa de Valores de Panamá, S.A.	8.00	8.50	10,000	85,000	11.0	2.5	0.71%	9,465,600
Central Latinoamericana de Valores, S.A.	175.00	212.00	0	0	12.1	1.0	2.95%	2,134,416
Corp. Micro-Financiera Nacional, S.A.	1.00	1.00	0	0	0.0	1.7	0.00%	6,273,647
Econo-Grupo, S.A.	4.00	3.00	0	0	0.0	4.3	0.00%	41,261,130
Empresa General de Inversiones, S.A.	43.00	37.20	78,213	1,561,527	8.1	2.0	1.18%	1,566,532,697
Empresa Tegatropulos	1.00	1.00	0	0	4.8	1.0	0.00%	3,715,643
Financiera Automotriz, S.A.	22.50	15.00	150	2,700	4.9	1.2	2.67%	55,822,980
GB Group Corp.	27.50	16.90	2,500	49,500	13.7	2.3	1.30%	234,286,390
Golden Forest, S.A.	1,150.00	1,150.00	0	0	17.6	0.7	0.00%	5,342,900
Grupo Asa, S.A.	45.0	37.5	12,460	496,234	12.7	1.1	0.88%	364,708,163
Grupo Bandelta Holding	Nd	10.00	0	0	49.1	1.8	0.00%	13,180,520
Grupo Meib, S.A.	30.00	29.00	273	12,934	5.6	1.0	2.78%	65,036,618
Grupo Mundial Tenedora, S.A.	28.00	26.20	7,321	84,038	22.1	3.1	0.65%	425,392,449
Geoinfo Internacional, S.A.	1.50	1.50	0	0	0.0	1.8	0.00%	3,611,333
MHC Holding Ltd.	16.20	15.00	4,455	34,658	7.3	1.5	0.93%	233,402,265
QBE del Istmo, Cía de Reaseguros Inc.	6.30	6.30	0	0	0.8	0.3	0.00%	13,387,500
Rey Holding Corp.	11.50	15.30	10,400	159,120	16.9	3.8	2.48%	230,397,314
Tropical Resorts International, Inc.	12.20	12.00	0	0	8.9	0.0	0.00%	12,600,000
Unión Nacional de Empresas, S.A.	25.80	16.00	2,158	7,850	9.1	0.7	4.00%	81,917,696
Promedio y Total			255,667	6,383,027	12.3	1.7	1.00%	7,500,672,406

FONDOS	datos al 31 de marzo		Rendimiento ^{4/}	VNA ^{5/}
	2008	2009		
Panama Fixed-Income Fund	10.16	10.10	4.8%	68,880,204
Fondo General de Inversiones	1.01	0.98	3.0%	121,737,348
Mundial Global Diversified Fund	1.00	0.89	2.1%	34,161,985
Promedio y Total				162,779,537

1/ Se refiere a la fecha en que fue fijado el último precio de la acción

2/ Las razones de las empresas han sido calculadas utilizando cifras de los últimos 12 meses. Cuando la relación aparece en blanco, significa que la razón es negativa o los valores muy elevados

3/ El cálculo del rendimiento se refiere a los dividendos pagados en efectivo en los últimos 12 meses.

4/ Rendimiento de los últimos 12 meses

5/ Valor Neto de Activos.

Favor reportar cualquier error u omisión en esta página al Departamento de Desarrollo de la BVP. Gracias.

Valores de Renta Fija Actividad del 1 al 15 de mayo de 2009

Emisión	Tasa	Vencimiento	Monto	Precio	Fecha
VALORES COMERCIALES NEGOCIABLES					
Banco Internacional de C. Rica, S.A.	5.50%	24/04/10	\$632,000.00	100%	15/05/09
Banco Internacional de C. Rica, S.A.	5.00%	26/10/09	\$2,825,000.00	100%	15/05/09
Banco Internacional de C. Rica, S.A.	5.00%	09/11/09	\$3,285,000.00	100%	15/05/09
Corporación de Finanzas del País, S.A.	7.50%	02/05/10	\$360,000.00	100%	15/05/09
Econo-Finanzas, S.A.	5.75%	06/05/10	\$260,000.00	100%	14/05/09
Econo-Finanzas, S.A.	5.75%	13/01/10	\$15,000.00	100%	13/05/09
Econo-Finanzas, S.A.	5.00%	02/11/09	\$113,000.00	100%	12/05/09
Econo-Finanzas, S.A.	5.00%	11/11/09	\$150,000.00	100%	15/05/09
Finanzas y Créditos del Hogar, S.A.	7.50%	06/03/10	\$45,000.00	100%	06/05/09
Banco Delta, S.A.(BMF)	6.50%	14/05/10	\$50,000.00	100%	14/05/09
Banco Delta, S.A.(BMF)	6.00%	03/03/10	\$200,000.00	100%	05/05/09
Banco Delta, S.A.(BMF)	5.50%	09/11/09	\$80,000.00	100%	08/05/09
Global Bank Corporation	5.25	09/05/10	\$4,893,000.00	100%	14/05/09
Global Bank Corporation	5.25%	08/04/10	\$1,113,000.00	100%	15/05/09
Global Bank Corporation	5.25%	15/02/10	\$20,000.00	100%	15/05/09
Hipotecaria Metrocredit S.A.	7.75%	21/11/09	\$50,000.00	100%	13/05/09
La Hipotecaria S.A.	5.50%	02/05/10	\$4,000,000.00	100%	02/05/09
La Hipotecaria S.A.	5.50%	03/05/10	\$866,000.00	100%	11/05/09
Sociedad Urbanizadora del Caribe S.A.	5.50%	03/05/10	\$2,320,000.00	100%	05/05/09
Sociedad Urbanizadora del Caribe S.A.	5.25%	06/05/10	\$500,000.00	100%	06/04/09
Sociedad Urbanizadora del Caribe S.A.	5.50%	15/04/09	\$50,000.00	100%	05/05/09
Empresas Tagarópulos S.A.	5.50%	09/05/10	\$2,000,000.00	100%	11/05/09
BONOS					
AES Panamá, S.A.	6.35%	21/12/16	\$400,000.00	95.00%	08/05/09
AES Panamá, S.A.	6.35%	21/12/16	\$200,000.00	95.50%	12/05/09
AES Panamá, S.A.	6.35%	21/12/16	\$115,000.00	95.55%	13/05/09
AES Panamá, S.A.	6.35%	21/12/16	\$200,000.00	93.75%	11/05/09
Banco Bilbao Viscaya Argentaria, S.A.	5.00%	07/05/12	\$2,835,000.00	100%	15/05/09
Banco General, S.A.	6.50%		\$235,000.00	100%	14/05/09
Banco General, S.A.	5.00%	08/11/11	\$5,455,000.00	100.67%	14/05/09
Banco General, S.A.	5.00%	08/11/11	\$200,000.00	100.8224%	05/05/09
Econo-Finanzas, S.A.	7.75%	15/11/10	\$90,000.00	101.4%	05/05/09
Empresas Melo, S.A.	8.625%	15/11/14	\$20,000.00	103.5%	07/05/09
Banco Delta, S.A. (BMF)	8.0625%	15/05/11	\$100,000.00	94.40%	15/05/09
Global Bank Corporation	5.50%	20/10/11	\$20,000.00	99.4296%	05/05/09
Global Bank Corporation	5.50%	20/10/11	\$75,000.00	99.4315%	06/05/09
Holding Mundial Internacional, S.A.	8.00%	05/05/19	\$8,000,000.00	100%	13/05/09
Primer Fideicomiso de Bonos	7.00%	15/07/12	\$47,202.43	100%	15/05/09
Primer Fideicomiso de Bonos	10.00%	15/07/12	\$150,000.00	100%	15/05/09
NOTAS CORPORATIVAS					
La Hipotecaria, S.A.	6.00%	15/04/11	\$470,000.00	100%	13/05/09
La Hipotecaria, S.A.	6.50%	15/04/12	\$2,045,000.00	100%	11/05/09
La Hipotecaria, S.A.	6.75%	22/03/14	\$65,000.00	100%	08/05/09

Mercado Accionario del 1 al 15 de mayo de 2009

Nombre de Emisor	Símbolo	Alto	Bajo	Ultimo	Vol. Ult.	Vol. Tot.	Monto	Fecha
ACCIONES COMUNES								
Grupo ASSA, S.A.	ASSA	37.50	37.50	37.50	400	590	\$22,500.00	08/05/09
BG Financial Group Inc.	BGFG	27.00	26.00	26.00	432	8,095	\$217,873.00	06/05/09
Empresa General de Invers.	EGIN	38.00	36.50	38.00	100	1,813	\$67,387.00	15/05/09
Financiera Automotriz, S.A.	FASA	15.00	15.00	15.00	500	528	\$7,920.00	13/05/09
Grupo Mundial Tenedora, S.A.	GMUN	26.20	26.20	26.20	195	195	\$5,109.00	11/05/09
MHC Holding LTD	MHCH	15.00	14.70	15.00	955	1,055	\$15,795.00	07/05/09
Unión Nacional de Empresas	UNEM	16.00	16.00	16.00	720	1,020	\$16,320.00	11/05/09
SUB-TOTAL						13,296	\$352,904.00	
ACCIONES PREFERIDAS								
Global Bank Corporation	7.00%	100.00	100.00	100.00	1,500	2,250	\$225,000.00	14/05/09
La Hipotecaria (Holding)	7.00%	99.00	99.00	99.00	500	500	\$49,500.00	15/05/09
Multibank Inc.	7.50%	100.00	100.00	100.00	150	150	\$15,000.00	12/05/09
Multibank Inc.	7.75%	96.50	96.50	96.50	2,000	2,000	\$200,000.00	14/05/09
Towerbank International Inc.	7.00%	1,000.00	1,000.00	1,000.00	20	50	\$50,000.00	07/05/09
SUB-TOTAL						4,950	\$539,500.00	
ACCIONES DE FONDO								
Fondo General de Invers	FGIN	0.96	0.96	0.96	11,159	273,455	\$262,516.80	14/05/09
Grupo Inmobiliario de Cap	GICAP	10.00	10.00	10.00	15,000	15,000	\$150,000.00	14/05/09
Pma Fixed Inc Fund	INFPIF	10.03	10.02	10.03	41,245	57,573	\$577,094.03	15/05/09
Pma Fixed Inc Fund II	INFPIFII	10.02	10.01	10.02	58,587	80,067	\$802,387.59	15/05/09
Mundial Global Diver.	MGDF	0.89	0.89	0.89	66,810	252,654	\$225,141.34	07/05/09
Mundial Multi-Strategy	MMSF	10.04	10.04	10.04	31,872	31,872	\$319,994.88	04/05/09
Premier Index Fund,	PREMIERINDF	0.47	0.46	0.47	9,442	11,599	\$5,470.62	13/05/09
Premier Latin Amer.	PREMIERLABF	0.72	0.70	0.72	34,691	53,420	\$38,115.08	13/05/09
Premier Short Term B,	PREMIERSTBF	0.89	0.88	0.89	6,109	11,110	\$9,853.77	13/05/09
Premier US Fixed Inc,	PREMIERUSFIF	0.74	0.74	0.74	1,079	1,079	\$800.04	08/05/09
SUB-TOTAL						787,829	\$2,553,696.59	
TOTAL						806,075	\$2,946,100.59	

BOLSA DE VALORES DE PANAMA, S.A.

Estadísticas del 1 al 15 de mayo de 2009

Volumen Negociado por Mercado

Mercado	Monto (en US\$)	Porcentaje
Mercado Primario	43,458,827	91
Mercado Secundario	4,547,471	9
Recompras	-	-
Total	48,006,298	100

Volumen Negociado por Sector

Sector	Monto (en US\$)	Porcentaje
Público	-	-
Privado	48,006,298	100
Total	48,006,298	100

Volumen Negociado por Instrumento

Instrumento	Monto (en US\$)	Porcentaje
Valores Comerciales Negociables	10,526,000	48
Bonos	9,206,033	42
Notas Corporativas	375,000	-
Valores del Estado	-	-
Acciones	62,154	0
Acciones de Fondos	1,676,350	8
Acciones Preferidas	311,000	1
Recompras	-	-
Total	22,156,537	100

Vencimiento de Valores Corporativos

Por vencimiento	Monto (en US\$)	Porcentaje
0 a 60 días	-	-
61 a 180 días	1,533,000	8
181 a 360 días	8,993,000	45
de 1 a 3 años	4,696,449	23
de 3 a 5 años	197,202	1
más de 5 años	4,687,383	23
Total	20,107,033	100

Rendimiento de las Recomendaciones, según vencimiento

Vencimiento	Rendimiento

Subasta de Letras del Tesoro del 21 de abril de 2009*

Monto subastado: US\$49,186,000.00

	Monto adjudicado (en US\$)	Precio promedio (%)	Tasa de rendimiento (%)	Diferencia Libor 12 meses (BP'S)
Competitiva	15,250,000.00			
No Competitiva privada	13,218,000.00			
No Competitiva gobierno	5,782,000.00			
Promedio	34,250,000.00	96.03%	4.089	208

*Última subasta realizada

INDICADORES ECONOMICOS

Sectores/Indicador	Unidad	Periodo	2007	2008	% de variación
Agropecuario					
Exportación de Bananos	millones de kilos netos	Enero - Diciembre	437.5	365.7	-16.4
Exportación de Camarones	millones de kilos netos	Enero - Diciembre	9.4	6.2	-33.5
Sacrificio de ganado vacuno	cabezas	Enero - Diciembre	301,383	313,246	3.9
Industria Manufacturera					
Producción de bebidas alcohólicas	millones de litros	Enero - Diciembre	209.9	228	8.5
Producción de cervezas	millones de litros	Enero - Diciembre	197.2	214.0	8.5
Construcción					
Valor de los permisos	millones de B/.	Enero - Diciembre	1,348.7	1,601.3	18.7
Producción de concreto premezclado	metros cúbicos	Enero - Diciembre	1,445	1,884	30.4
Hoteles y Restaurantes					
Entrada de turista al país	miles de personas	Enero - Diciembre	2,274	2,243	-1.3
Gastos efectuados, total	millones de B/.	Enero - Diciembre	1,184.0	1,408	18.9
Ocupación hotelera	en porcentaje	Enero-julio	64.5	65.7	2.0
Comercio Exterior					
Importaciones	millones de B/.	Enero - Diciembre	6,869.9	9,050.2	31.7
Exportación	millones de B/.	Enero - Diciembre	1,126.8	1,144.7	1.6
Importaciones Zona Libre de Colón	millones de B/.	Enero-agosto	4,903.9	5,468.4	11.5
Reexportaciones Zona Libre de Colón	millones de B/.	Enero-agosto	5,438.0	6,578.0	21.0
Canal de Panamá					
Tránsito de naves	número de barcos de alto calado	Enero - Diciembre	14,670	14,705	0.2
Ingreso por peaje	millones de B/.	Enero - Diciembre	1208.2	1359.2	12.5
Sistema Bancario					
Cartera crediticia	millones de B/.	Diciembre	26,841.0	30,243.0	12.7
Créditos Internos	millones de B/.	Diciembre	18,873.0	21,415.0	13.5
Créditos Externos	millones de B/.	Diciembre	7,968.0	8,828.0	10.8
Depósitos	millones de B/.	Diciembre	32,978.0	39,252	19.0
Depósitos internos	millones de B/.	Diciembre	23,223.0	26,190	12.8
Depósitos externos	millones de B/.	Diciembre	9,755.0	13,162	34.9
Consumo					
Venta de automóviles nuevos	en unidades	Enero - Diciembre	41,383	43,239	4.5
Venta de combustible para el consumo interno	En millones de galones	Enero - Diciembre	729.4	737.9	1.2
Inversión bruta publicitaria	En millones de B/.	Enero - Diciembre	285.4	309.7	8.5
Sector Público					
Ingresos Totales	millones de B/.	Enero-agosto	2,494.9	3,253.8	30.4
Ingresos Corrientes	millones de B/.	Enero-agosto	1,987.9	2,549.0	28.2
Ingresos Tributario	millones de B/.	Enero-agosto	1,312.4	1,537.6	17.2
Ingresos No tributarios	millones de B/.	Enero-agosto	610.8	968.7	58.6
Impuesto ITBMS	millones de B/.	Enero-agosto	135.1	164.8	22.0
Ingresos de Capital	millones de B/.	Enero-agosto	506.7	704.2	39.0
Precios					
Índice de Precio al Consumidor	Oct 2002 = 100	Noviembre	113.3	122.0	7.7

Fuente: Elaborado por la BVP con base en datos de la Contraloría General de la República (diciembre de 2008)

DERECHOS POLÍTICOS Y ECONÓMICOS

PAGO DE DIVIDENDOS 2009

EMPRESA	FECHA DE PAGO	PAGO POR ACCION	FECHA DE REGISTRO
Unión Nacional de Empresas, S.A.	1 de junio	US\$0.15	15 de mayo, 2009
Grupo Melo, S.A.	primeros 5 días de junio	US\$0.0657	29 de mayo, 2009
Grupo ASSA, S.A.	2 de junio	US\$0.33	22 de mayo, 2009
BG Financial Group, Inc.	12 de junio	US\$0.20	31 de mayo, 2009
Bolsa de Valores de Panamá, S.A.	30 de junio	US\$0.06	15 de junio, 2009
Empresa General de Inversiones, S.A.	15 de junio	US\$0.22	31 de mayo, 2009
Rey Holdings Corp.	30 de junio	US\$0.10	19 de junio, 2009
Grupo Melo, S.A.	primeros 5 días de julio	US\$0.0657	30 de junio, 2009
Grupo Melo, S.A.	primeros 5 días de agosto	US\$0.0657	31 de julio, 2009
Grupo Melo, S.A.	primeros 5 días de septiembre	US\$0.0657	31 de agosto, 2009
BG Financial Group, Inc.	11 de septiembre	US\$0.20	31 de agosto, 2009
Bolsa de Valores de Panamá, S.A.	30 de septiembre	US\$0.06	15 de septiembre, 2009
Empresa General de Inversiones, S.A.	15 de septiembre	US\$0.22	31 de agosto, 2009
Grupo Melo, S.A.	primeros 5 días de octubre	US\$0.0657	30 de septiembre, 2009
Grupo Melo, S.A.	primeros 5 días de noviembre	US\$0.0657	30 de octubre, 2009
Grupo Melo, S.A.	primeros 5 días de diciembre	US\$0.0657	30 de noviembre, 2009
BG Financial Group, Inc.	11 de diciembre	US\$0.20	30 de noviembre, 2009
Bolsa de Valores de Panamá, S.A.	30 de diciembre	US\$0.055	15 de diciembre, 2009
Empresa General de Inversiones, S.A.	15 de diciembre	US\$0.22	30 de noviembre, 2009

EMISIONES EN TRÁMITE DE INSCRIPCIÓN AL 15 DE MAYO DE 2009

Emisor	Título	Plazo	Tasa	Monto (US\$ MM)	Puesto
Compañía Inmobiliaria San Felipe*	Acciones Comunes	Na	Na	0.4	Mundial Asset Management
Multifinancial Group, Inc.	Acciones Comunes	Na	Na	19.2	Multisecurities, Inc.
Empresas Melo, S.A.	Bonos Corporativos	PD	PD	30.0	Mundial Asset Management
R. G. INMOBILIARIA, S.A	Bonos Corporativos	3 años	Libor 3M + 3	2.0	Lafise Valores de Panamá, S.A
R. G. INMOBILIARIA, S.A	Valores Comerciales Negociables	Hasta 360 días	Libor 3M + 3	3.0	Lafise Valores de Panamá, S.A
Odin Energy Corporation	Acciones Preferentes	Na	Na	40.0	Lafise Valores de Panamá, S.A y Tower Securities
IB Internacional Familia de Fondos, S.A.	Acciones Comunes	Na	Na	0.09	PD
Global Bank Corporation	Bonos Subordinados Convertibles en	5 años	PD	30.00	Global Valores
Cochez & Cía, S.A.	Bonos Corporativos	3,4,5,6 y 7 años	Pd	15.00	MMG Bank Corporation
Cochez & Cía, S.A.	Valores Comerciales Negociables	Hasta 360 días	Pd	5.00	MMG Bank Corporation

Total

144.7

* Completó los trámites de inscripción.



La Gaceta Bursátil

Publicación Quincenal de la Bolsa de Valores de Panamá, S.A.
Para comentarios y sugerencias escriba al Fax (507)269-2457, al Apdo. 87-0878.
Panamá, Rep. de Panamá o e-mail: bvp@panabolsa.com
Web Page: www.panabolsa.com
Editado por la Bolsa de Valores de Panamá, S.A.
Datos recopilados por el Depto de Desarrollo de la BVP.

La Gaceta Bursátil, (c) 2009,

Bolsa de Valores de Panamá, S.A.

Prohibida su reproducción total o parcial sin el consentimiento de la BVP.